

# 投資信託説明書 (交付目論見書)

使用開始日 2024.8.20



# MUFG ウェルス・インサイト・ファンド (保守型) (標準型) (積極型)

追加型投信／内外／資産複合

## (マネープール)

追加型投信／国内／債券

「MUFG ウェルス・インサイト・ファンド(保守型) (標準型) (積極型)」は、NISAの成長投資枠の対象です。

※販売会社により取扱いが異なる場合があります。くわしくは、販売会社にご確認ください。

※ご購入に際しては、本書の内容を十分にお読みください。

ファンド	商品分類			属性区分				
	単位型・追加型	投資対象地域	投資対象資産(収益の源泉)	投資対象資産	決算頻度	投資対象地域	投資形態	為替ヘッジ
保守型／標準型／積極型	追加型	内外	資産複合	その他資産(投資信託証券(資産複合(株式、債券、不動産投信、コモディティ、オルタナティブ資産)))	年1回	グローバル(日本を含む)	ファンド・オブ・ファンズ	なし
マネープール		国内	債券	その他資産(投資信託証券(債券 一般))		日本	ファミリーファンド	—

※属性区分に記載している「為替ヘッジ」は、対円での為替リスクに対するヘッジの有無を記載しています。

※商品分類および属性区分の内容については、一般社団法人投資信託協会のホームページ(<https://www.toushin.or.jp/>)でご覧いただけます。

- 本書は、金融商品取引法第13条の規定に基づく目論見書です。
- ファンドに関する投資信託説明書(請求目論見書)を含む詳細な情報は、委託会社のホームページで閲覧、ダウンロードできます。
- 本書には、約款の主な内容が含まれていますが、約款の全文は請求目論見書に掲載されています。
- ファンドの商品内容に関して重大な変更を行う場合には、投資信託及び投資法人に関する法律に基づき事前に受益者の意向を確認します。
- ファンドの財産は、信託法に基づき受託会社において分別管理されています。
- 請求目論見書は、販売会社にご請求いただければ当該販売会社を通じて交付いたします。(請求目論見書をご請求された場合は、その旨をご自身で記録しておくようお願いいたします。)

この目論見書により行う「MUFG ウェルス・インサイト・ファンド」の募集については、委託会社は、金融商品取引法第5条の規定により有価証券届出書を2024年8月19日に関東財務局長に提出しており、2024年8月20日に効力が生じております。

### 委託会社:三菱UFJアセットマネジメント株式会社

ファンドの運用の指図等を行います。

金融商品取引業者:関東財務局長(金商)第404号

設立年月日:1985年8月1日

資本金:20億円

運用投資信託財産の合計純資産総額

36兆8,734億円 (2024年5月31日現在)

ホームページアドレス

<https://www.am.mufg.jp/>

お客さま専用フリーダイヤル

0120-151034 (受付時間:営業日の9:00~17:00)

### 受託会社:三菱UFJ信託銀行株式会社

ファンドの財産の保管・管理等を行います。

# グローバルな投資環境の見通しに基づいた バランスファンドをあなたに

世界の経済構造は急速に変化しており、投資環境は不透明になっています。そして、このような不透明な投資環境に対応した資産運用は、ますます難しくなっています。

そこで私たちは、グローバル市場についての長期および短期見通しをふまえた分散投資を行うファンド(マネープール除く)をご提供いたします。

当ファンド(マネープール除く)は、日本を含む世界各国の株式、債券、不動産投資信託証券(リート)、商品(コモディティ)およびオルタナティブ資産を主要投資対象とし、利子収益および配当収益の確保ならびに値上がり益の獲得をめざします。

みなさまの運用目的に合ったファンドをお選びいただけるよう、資産配分の決定にあたり目標とするリスク水準\*が異なる3つのファンドをご用意いたしました。

資産運用の中核としてご活用いただけると幸いです。

※目標とするリスク水準とは、リターンや利回りを示したものではありません。

2021年5月

三菱UFJアセットマネジメント

## <ファンドの名称>

ファンドの名称について、正式名称ではなく略称で記載する場合があります。

なお、各ファンドを総称して「MUFG ウェルス・インサイト・ファンド」という場合があります。

正式名称	略称
MUFG ウェルス・インサイト・ファンド(保守型)	保守型
MUFG ウェルス・インサイト・ファンド(標準型)	標準型
MUFG ウェルス・インサイト・ファンド(積極型)	積極型
MUFG ウェルス・インサイト・ファンド(マネープール)	マネープール

# ファンドの目的・特色

## ファンドの目的

### 保守型／標準型／積極型

日本を含む世界各国(新興国を含みます。以下同じ。)の株式、債券、不動産投資信託証券(リート)、商品(コモディティ)およびオルタナティブ資産を実質的な主要投資対象とし、利子収益および配当収益の確保ならびに値上がり益の獲得をめざします。

### マネープール

わが国の公社債等を実質的な主要投資対象とし、主として安定した利子収益の確保をめざします。

## ファンドの特色

### ファンド構成

MUFG ウェルス・インサイト・ファンドは、目標リスク水準が異なる3つのファンドとマネープールの計4ファンドから構成されています。

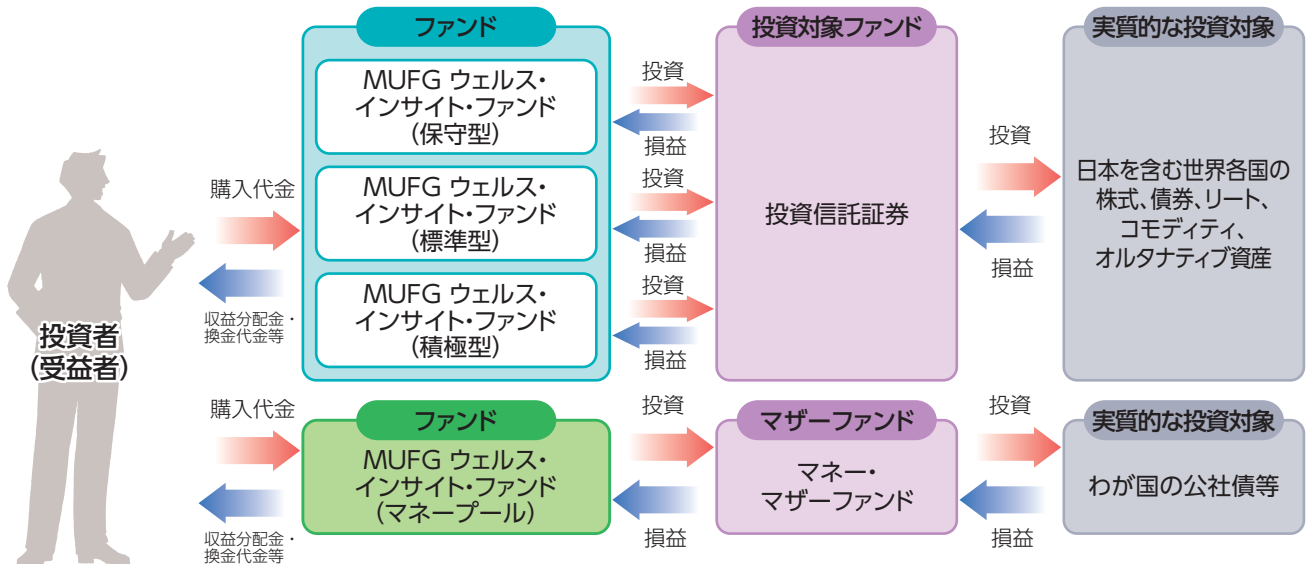
### ■ファンドの仕組み

**保守型／標準型／積極型**：ファンド・オブ・ファンズ方式により運用を行います。

・ファンド・オブ・ファンズ方式とは、株式や債券などに直接投資するのではなく、複数の他の投資信託証券に投資するしくみです。

**マネープール**：ファミリーファンド方式により運用を行います。

・ファミリーファンド方式とは、受益者から投資された資金をまとめた投資信託をベビーファンドとし、その資金の全部または一部をマザーファンドに投資して、マザーファンドにおいて実質的な運用を行う仕組みです。



！ 各ファンドおよび「MUFG ウェルス・インサイト・ファンド・アネックス<sup>\*</sup>」を構成する各ファンドの間でのスイッチングが可能です。ただし、マネープールの購入は、保守型／標準型／積極型および「MUFG ウェルス・インサイト・ファンド・アネックス」を構成する各ファンドからのスイッチングによる購入の場合に限ります。

※ 「MUFG ウェルス・インサイト・ファンド・アネックス」を構成するファンドは以下のとおりです。

・MUFG ウェルス・インサイト・ファンド・アネックス(為替リスク軽減型)コンサバティブコース

・MUFG ウェルス・インサイト・ファンド・アネックス(為替リスク軽減型)スタンダードコース

販売会社によっては、一部のファンドのみの取扱いとなる場合やスイッチングの取扱いを行わない場合があります。スイッチングを行う場合の購入時手数料は、販売会社が定めています。(マネープールについては、購入時手数料はかかりません。)

なお、スイッチングにより換金をする場合は、換金代金の利益に対して税金がかかります。

くわしくは販売会社にご確認ください。



日本を含む世界各国の様々な資産に分散投資を行います。

- 投資信託証券への投資を通じて、日本を含む世界各国の株式、債券、不動産投資信託証券(リート)に投資を行います。また商品(コモディティ)、オルタナティブ資産に投資することがあります。
  - ❗ 投資信託証券への投資を通じて、上記の各投資対象資産に関連するデリバティブを利用する場合があります。また、上記の投資対象資産のすべてには投資を行わない場合があります。
  - 📖 オルタナティブ資産とは、非伝統的資産および非伝統的な運用手法における投資対象資産をいいます。
- 投資対象となる投資信託証券(以下、「指定投資信託証券」ということがあります。)の選定は、投資信託証券の定量・定性の評価等を勘案して行います。なお、指定投資信託証券は適宜見直しを行います。この際、指定投資信託証券として選定されていた投資信託証券を除外したり、新たに投資信託証券(ファンド設定以降に設定された投資信託証券を含みます。)を指定投資信託証券として選定する場合があります。
- 投資信託証券の組入比率は、原則として高位を保ちます。

■ 実質的な投資対象資産 (2024年5月31日現在)

		投資対象資産		
		株式	債券	リート
投資対象地域	日本	● 国内株式	● 国内債券	● 国内リート
	先進国	● 米国株式 ● 欧州株式	● 米国国債 ● 米国投資適格債券 ● 米国ハイイールド債券 ● 欧州国債	● 先進国リート
	新興国	● 新興国株式	● 新興国債券	

コモディティ、  
オルタナティブ  
資産

❗ 上記の具体的な地域の投資対象資産は将来変更となることがあります。



## 保守型、標準型、積極型の3つのファンドから選択できます。

- お客様のリスク許容度に応じて、目標リスク水準の異なる3つのファンドから選択できます。

<各ファンドの目標リスク水準>

- ◆ 保守型(安定性を重視) : 年率標準偏差 6.0%程度
- ◆ 標準型(安定性と成長性を重視) : 年率標準偏差10.0%程度
- ◆ 積極型(成長性を重視) : 年率標準偏差14.0%程度

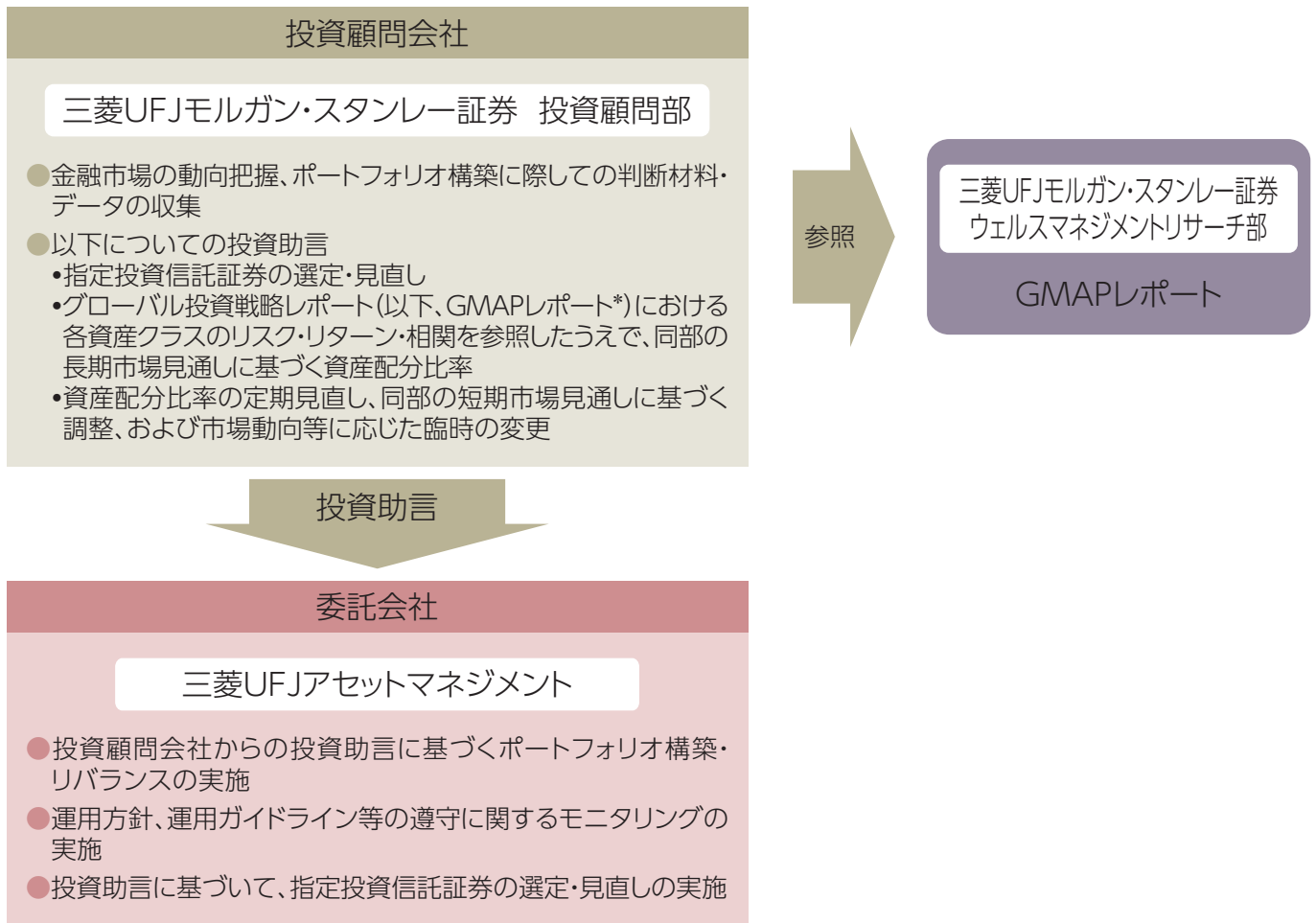
- ❗ 目標リスク水準は、各ファンドの価格変動リスクの目安を表示したものです。各ファンドのポートフォリオを構築する際の目標値として使用するものであり、リターンや利回りを示したものではありません。なお、各ファンドの実際のリスク水準が目標リスク水準を上回る場合や下回る場合があり、運用成果を保証するものではありません。
- ❗ 一般に、リスクが大きい(小さい)ファンドほど期待されるリターンが大きく(小さく)なる傾向があります。(必ずしもこのような関係にならない場合があります。)



## グローバル市場についての長期および短期見通しに関する分析をふまえ、分散投資を行います。

- 各ファンドの運用にあたっては、三菱UFJモルガン・スタンレー証券 投資顧問部(以下、投資顧問部ということがあります。)から投資助言を受けます。
- 投資顧問部は、同社のウェルスマネジメントリサーチ部が作成したレポートを参照したうえで、経済・金融市場環境分析を行い、グローバル市場についての投資顧問部の長期市場見通しに基づく資産配分比率の決定、短期市場見通しに基づくその調整等について投資助言を行います。  
※指定投資信託証券の選定、見直し等についても、投資助言を行います。
- 各ファンドの目標リスク水準において最も期待リターンが高くなると想定される各資産の組み合わせを投資顧問部の長期市場見通しに基づく資産配分比率として決定します。この比率に基づき、指定投資信託証券の中から選定した投資信託証券に投資を行います。  
※グローバル市場の短期見通しを考慮し資産配分比率を調整する際、目標リスク水準どおりとならないことがあります。
- 投資顧問部の長期市場見通しに基づく資産配分比率の決定は、原則として年1回行います。ただし、市場動向等によっては臨時に資産配分比率の変更を行うことがあります。また、決定した資産配分比率について投資顧問部の短期市場見通しを考慮し、調整を行うことがあります。





\* GMAPLレポートとは、ウェルスマネジメントリサーチ部が策定するMUFGウェルスマネジメントのハウスビュー(グローバル市場の長期および短期見通し)を提示するレポートです。GMAPLは、Global Macro & Asset allocation Perspectivesの略です。

### 三菱UFJモルガン・スタンレー証券 投資顧問部について

- ・ファンドラップの投資一任運用やバランス型投信(公募/私募)への投資助言のほか、年金基金、学校法人、一般事業法人など幅広い顧客との投資一任契約に基づき、資産運用を行っています。
- ・蓄積した金融知識とノウハウを活用してポートフォリオを構築し、中長期の資産拡大ニーズに応える運用をめざします。

### 三菱UFJモルガン・スタンレー証券 ウェルスマネジメントリサーチ部について

- ・エコノミスト、ストラテジスト等、各分野のエキスパートにより MUFGウェルスマネジメントのハウスビューを策定しています。

※ファンドにおいて、ウェルスマネジメントリサーチ部は、有価証券の価値等または有価証券の価値等の分析に基づく投資判断に関し助言を行うものではありません。

❗ 上記は2024年5月31日現在の運用プロセスのイメージであり、実際にファンドで投資する銘柄の将来の運用成果等を示唆・保証するものではありません。上記の運用プロセスは変更される場合があります。

❗ 投資助言者、投資助言の内容、投資助言の有無等については、変更する場合があります。また、市場環境等によっては上記のような運用ができない場合があります。

📄 委託会社に関する「運用担当者に係る事項」については、委託会社のホームページでご覧いただけます。  
(<https://www.am.mufg.jp/corp/operation/fm.html>)



## 原則として、為替ヘッジを行いません。

- 原則として為替ヘッジを行わないため、為替相場の変動による影響を受けます。



## 年1回の決算時(5月20日(休業日の場合は翌営業日))に分配金額を決定します。

- 分配金額は委託会社が基準価額水準、市況動向等を勘案して決定します。ただし、分配対象収益が少額の場合には、分配を行わないことがあります。

分配金額の決定にあたっては、信託財産の成長を優先し、原則として分配を抑制する方針とします。(基準価額水準や市況動向等により変更する場合があります。)

将来の分配金の支払いおよびその金額について保証するものではありません。

### ■主な投資制限

株式への投資	株式への直接投資は行いません。
投資信託証券への投資	投資信託証券への投資割合に制限を設けません。
外貨建資産への投資	外貨建資産への実質投資割合に制限を設けません。
デリバティブ	デリバティブ取引は、価格変動リスク、金利変動リスクおよび為替変動リスクを減じる目的ならびに投資対象資産を保有した場合と同様の損益を実現する目的以外には利用しません。(投資信託証券を通じて行う場合を含みます。)

市況動向および資金動向等により、上記のような運用が行えない場合があります。

特色1

わが国の短期公社債等を中心に投資し、主として安定した利子等収益の確保を図ります。

※実際の運用はマネー・マザーファンド受益証券を通じて行います。

### <運用プロセスのイメージ>

#### STEP1：分析フェーズ

市場動向分析および個別企業についての定量・定性的な分析

#### STEP2：運用戦略策定フェーズ

各種分析に基づき、平均残存日数、個別銘柄等について運用戦略を策定

#### STEP3：ポートフォリオ構築フェーズ

運用目標や資金動向等を勘案して最終的なポートフォリオを構築

! 上記の運用プロセスは変更される場合があります。また、市場環境等によっては上記のような運用ができない場合があります。

📄 委託会社に関する「運用担当者に係る事項」については、委託会社のホームページでご覧いただけます。  
(<https://www.am.mufg.jp/corp/operation/fm.html>)

特色2

年1回の決算時(5月20日(休業日の場合は翌営業日))に分配金額を決定します。

- 分配金額は委託会社が基準価額水準、市況動向等を勘案して決定します。ただし、分配対象収益が少額の場合には、分配を行わないことがあります。

分配金額の決定にあたっては、信託財産の成長を優先し、原則として分配を抑制する方針とします。(基準価額水準や市況動向等により変更する場合があります。)

将来の分配金の支払いおよびその金額について保証するものではありません。

### ■主な投資制限

外貨建資産への投資

外貨建資産への投資は行いません。



# 追加的記載事項

## 投資対象とする投資信託証券の概要

資産区分	指定投資信託証券の名称	ベンチマーク	投資対象・方針	信託(管理)報酬率(年率)	運用会社
株式	TOPIXマザーファンド	東証株価指数(TOPIX) (配当込み)	東京証券取引所に上場されている株式を主要投資対象として、東証株価指数(TOPIX)(配当込み)に連動する投資成果をめざして運用を行います。	—	三菱UFJアセットマネジメント
	S&P500インデックスマザーファンド	S&P500指数(配当込み、円換算ベース)	米国の株式を主要投資対象として、S&P500指数(配当込み、円換算ベース)に連動する投資成果をめざして運用を行います。	—	三菱UFJアセットマネジメント
	新興国株式インデックスマザーファンド	MSCIエマージング・マーケット・インデックス(配当込み、円換算ベース)	新興国の株式等を主要投資対象として、MSCIエマージング・マーケット・インデックス(配当込み、円換算ベース)に連動した投資成果をめざして運用を行います。	—	三菱UFJアセットマネジメント
	iシェアーズ・ストックス・ヨーロッパ600 UCITS ETF*1	STOXX欧州600指数	欧州の株式を主要投資対象として、STOXX欧州600指数に連動する運用成果をめざします。	0.19%	ブラックロック・グループ
債券	日本債券インデックスマザーファンド	NOMURA-BPI総合	わが国の公社債を主要投資対象として、NOMURA-BPI総合に連動する投資成果をめざして運用を行います。	—	三菱UFJアセットマネジメント
	米国国債7-10年ラダーマザーファンド	—	残存期間が7年程度から10年程度までの米国国債に投資し、各残存期間ごとの投資金額が同額程度になるような運用をめざします。	—	三菱UFJアセットマネジメント
	米ドル建て新興国債券インデックスマザーファンド	JPモルガン・エマージング・マーケット・ボンド・インデックス・プラス(円換算ベース)	新興国の米ドル建ての公社債を主要投資対象として、JPモルガン・エマージング・マーケット・ボンド・インデックス・プラス(円換算ベース)に連動する投資成果をめざして運用を行います。	—	三菱UFJアセットマネジメント
	iシェアーズ・コア・ユーロ国債 UCITS ETF*1	ブルームバーグ・パークレイズ・ユーロ・トレジャリー・ボンド指数	ユーロ建ての欧州の国債等を主要投資対象として、ブルームバーグ・パークレイズ・ユーロ・トレジャリー・ボンド指数に連動する運用成果をめざします。	0.09%	ブラックロック・グループ
	米国投資適格債券マザーファンド	—	米ドル建て投資適格債券指数への連動をめざす上場投資信託証券への投資を通じて、主として米ドル建て投資適格債券に投資を行います。	0.14%*2	三菱UFJアセットマネジメント
	米国ハイイールド債券マザーファンド	—	米ドル建てハイイールド債券指数への連動をめざす上場投資信託証券への投資を通じて、主として米ドル建てハイイールド債券に投資を行います。	0.40%*2	三菱UFJアセットマネジメント
リート	東証REIT指数マザーファンド	東証REIT指数(配当込み)	東京証券取引所に上場しているリートを主要投資対象として、東証REIT指数(配当込み)に連動する投資成果をめざして運用を行います。	—	三菱UFJアセットマネジメント
	MUAM G-REITマザーファンド	S&P先進国REITインデックス(除く日本、配当込み、円換算ベース)	日本を除く先進国の金融商品取引所に上場しているリートを主要投資対象として、S&P先進国REITインデックス(除く日本、配当込み、円換算ベース)に連動する投資成果をめざして運用を行います。	—	三菱UFJアセットマネジメント

※上記の信託(管理)報酬率は今後変更される場合があります。上記の他、監査費用等の諸費用が別途かかる場合があります。


※上記のiシェアーズの各投資信託証券については、国内における消費税等相当額はかかりません。

\*1 国内未届けの投資信託証券であり、日本語名称は、iシェアーズ®の英文正式名称の直訳を示しています。

\*2 投資信託証券が投資する上場投資信託証券の信託(管理)報酬率のうち最大となる率です。国内における消費税等相当額はかかりません。

※上記は、2024年5月末時点で取得可能な最新の目論見書(プロスペクトス)に記載されている内容であり、実態に即して信託(管理)報酬率を記載している場合があります。なお、これらは、今後変更になる場合があります。

(出所)各運用会社の資料を基に三菱UFJアセットマネジメント作成

 東証株価指数 (TOPIX) (配当込み)、東証REIT指数 (配当込み)に関する知的財産権その他一切の権利は株式会社JPX総研又は株式会社JPX総研の関連会社に帰属します。

S&P500指数®とは、S&Pダウ・ジョーンズ・インデックスLLCが公表している株価指数で、米国の代表的な株価指数の1つです。市場規模、流動性、業種等を勘案して選ばれたニューヨーク証券取引所等に上場および登録されている500銘柄を時価総額で加重平均し指数化したものです。

S&P500指数 (配当込み、円換算ベース)は、S&P500指数 (配当込み)をもとに、委託会社が計算したものです。

S&P500指数は、S&P Dow Jones Indices LLCまたはその関連会社 ([SPDJ])の商品であり、これを利用するライセンスが三菱UFJアセットマネジメント株式会社に付与されています。Standard & Poor's®およびS&P®は、Standard & Poor's Financial Services LLC ([S&P])の登録商標で、Dow Jones®はDow Jones Trademark Holdings LLC ([Dow Jones])の登録商標であり、これらの商標を利用するライセンスがSPDJに、特定目的での利用を許諾するサブライセンスが三菱UFJアセットマネジメント株式会社にそれぞれ付与されています。当ファンドは、SPDJ、Dow Jones、S&P、それらの各関連会社によってスポンサー、保証、販売、または販売促進されているものではなく、これらのいずれの関係者も、かかる商品への投資の妥当性に関するいかなる表明も行わず、当インデックスのいかなる過誤、遺漏、または中断に対しても一切の責任を負いません。

MSCIエマージング・マーケット・インデックス (配当込み、円換算ベース)は、MSCIエマージング・マーケット・インデックス (配当込み、米ドルベース)をもとに、委託会社が計算したものです。同指数に対する著作権およびその他知的財産権はすべてMSCI Inc.に帰属します。

STOXX社はSTOXX欧州600指数に連動する金融商品を推奨、発行、宣伝又は推進を行うものではなく、本金融商品等に関していかなる責任も負うものではありません。

NOMURA-BPI総合は野村フィデューシャリー・リサーチ&コンサルティング株式会社の知的財産であり、運用成果等に関し、野村フィデューシャリー・リサーチ&コンサルティング株式会社は一切関係ありません。

JPモルガン・エマージング・マーケット・ボンド・インデックス・プラス (円換算ベース)の情報は信頼性があると信じるに足る情報源から得られたものですが、J.P.モルガンはその完全性または正確性を保証するものではありません。同指数は使用許諾を得て使用しています。J.P.モルガンによる書面による事前の承諾なく同指数を複製、使用、頒布することは禁じられています。Copyright © 2019 J.P. Morgan Chase & Co. 無断複製・転載を禁じます。

ブルームバーグ (BLOOMBERG)は、ブルームバーグ・ファイナンス・エル・ピー (Bloomberg Finance L.P.)の商標およびサービスマークです。バークレイズ (BARCLAYS)は、ライセンスに基づき使用されているバークレイズ・バンク・ピーエルシー (Barclays Bank Plc)の商標およびサービスマークです。ブルームバーグ・ファイナンス・エル・ピーおよびその関係会社 (以下「ブルームバーグ」と総称します。)またはブルームバーグのライセンサーは、ブルームバーグ・バークレイズ・インデックス (BLOOMBERG BARCLAYS INDICES)に対する一切の独占的権利を有しています。

S&P先進国REITインデックス (除く日本、配当込み、円換算ベース)は、S&P先進国REITインデックス (除く日本、配当込み)をもとに、委託会社が計算したものです。同指数はS&Pダウ・ジョーンズ・インデックス (S&P DJI)の商品であり、これを利用するライセンスが三菱UFJアセットマネジメント株式会社に付与されています。S&P DJIは、同指数の誤り、欠落、または中断に対しても一切の責任を負いません。



# 投資リスク

保守型／標準型／積極型

## ■基準価額の変動要因

ファンドの基準価額は、組み入れている有価証券等の価格変動による影響を受けますが、これらの運用により信託財産に生じた損益はすべて投資者のみなさまに帰属します。

したがって、投資者のみなさまの投資元本が保証されているものではなく、基準価額の下落により損失を被り、投資元本を割り込むことがあります。

投資信託は預貯金と異なります。

ファンドの基準価額の変動要因として、主に以下のリスクがあります。

### 価格変動 リスク

主要投資対象とする投資信託証券への投資を通じて、実質的に組み入れる有価証券等の価格変動の影響を受けます。

- 株式の価格は、株式市場全体の動向のほか、発行企業の業績や業績に対する市場の見通しなどの影響を受けて変動します。組入株式の価格の下落は、基準価額の下落要因となります。
- 債券の価格は、市場金利の変動の影響を受けて変動します。一般に市場金利が上がると、債券の価格は下落し、組入債券の価格の下落は基準価額の下落要因となります。市場金利の変動による債券価格の変動は、一般にその債券の残存期間が長いほど大きくなる傾向があります。
- リートの価格は、リート市場全体の動向のほか、保有不動産等の価値やそこから得られる収益の増減等により変動します。また、金利上昇時にはリートの配当（分配金）利回りの相対的な魅力が弱まるため、リートの価格が下落することがあります。組入リートの価格下落は、基準価額の下落要因となります。
- コモディティの価格は、景気、為替、金利の変化等の一般的な要因のほか、生産・需給関係や生産国の天候、政治情勢変化等の特殊要因で動くことがあり、その変動の合理的な分析や予測ができない場合があります。コモディティ価格の下落によりファンドが投資する有価証券等の価格が値下がりした場合には、基準価額の下落要因となります。
- 一般に、オルタナティブ資産（非伝統的資産および非伝統的な運用手法における投資対象資産）は、公開市場等で取引される有価証券等と比較して情報の取得が困難な可能性や、当該資産の取引を行う際の価格が不透明なものとなる可能性があり、結果としてファンドが投資する当該資産の価格が大きく下落することがあります。
- デリバティブ取引等は金利変動、株式、債券、リートおよびコモディティの価格変動、為替変動等を受けて価格が変動するため、ファンドはその影響を受けます。
- 株価指数先物、債券先物、リート指数先物および商品先物等は、その原資産である株式、債券、リートおよび商品（コモディティ）の価格変動等の影響を受けて価格が変動するため、ファンドはその影響を受けます。なお、需給や当該原資産に対する期待等により、理論上期待される水準とは大きく異なる価格となる場合があります。



# 投資リスク

## 為替変動 リスク

組入外貨建資産については、原則として為替ヘッジを行いませんので、為替変動の影響を受けます。

## 信用リスク

有価証券等の発行企業の経営、財務状況が悪化したり、市場においてその懸念が高まった場合には、有価証券等の価格が下落（債券の場合は利回りが上昇）すること、配当金が減額あるいは支払いが停止されること、または利払いや償還金の支払いが滞ること、倒産等によりその価値がなくなること等があります。また、投資対象とする投資信託証券ではデリバティブ取引等を利用する場合がありますが、その取引相手の倒産等により、取引が不履行になるリスク、取引を決済する場合に反対売買ができなくなるリスク、理論価格よりも大幅に不利な条件でしか反対売買ができなくなるリスクなどがあり、その結果として多額の損失が発生し、基準価額が大幅に下落する場合があります。

## 流動性 リスク

有価証券等を売買しようとする際に、その有価証券等の取引量が十分でない場合や規制等により取引が制限されている場合には、売買が成立しなかったり、十分な数量の売買が出来なかったり、ファンドの売買自体によって市場価格が動き、結果として不利な価格での取引となる場合があります。オルタナティブ資産に投資する場合、一般に公開市場等で取引される有価証券等と比較して市場・取引規模が小さいため、流動性リスクが高い傾向にあります。

## カントリー・ リスク

ファンドは、新興国の有価証券等に実質的な投資を行うことがあります。新興国への投資は、投資対象国におけるクーデターや重大な政治体制の変更、資産凍結を含む重大な規制の導入、政府のデフォルト等の発生による影響などを受けることにより、先進国への投資を行う場合に比べて、価格変動・為替変動・信用・流動性のリスクが大きくなる可能性があります。

ファンドは、格付けの低い投資適格未満の普通社債、劣後債および優先証券等に投資する場合があります。格付けの高い公社債への投資を行う場合に比べ、価格変動・信用・流動性の各リスクが大きくなる可能性があります。

上記は主なリスクであり、これらに限定されるものではありません。

## ■その他の留意点

•投資対象ファンドのうちマザーファンドについては、当該マザーファンドを共有する他のベビーファンドの追加設定・解約によってマザーファンドに売買が生じた場合などには、ファンドの基準価額に影響する場合があります。

## ■リスクの管理体制

### <投資対象ファンド(国内投資信託を除く)の信用リスク管理方法>

投資対象ファンドの管理会社および投資運用会社は、投資対象ファンドにおいて、欧州委員会が制定した指令(UCITS指令)に定めるリスク管理方法に基づき信用リスクを管理します。



## マネープール

### ■基準価額の変動要因

ファンドの基準価額は、組み入れている有価証券等の価格変動による影響を受けますが、これらの運用により信託財産に生じた損益はすべて投資者のみなさまに帰属します。したがって、投資者のみなさまの投資元本が保証されているものではなく、基準価額の下落により損失を被り、投資元本を割り込むことがあります。投資信託は預貯金と異なります。

ファンドの基準価額の変動要因として、主に以下のリスクがあります。

#### 価格変動 リスク

債券の価格は、市場金利の変動の影響を受けて変動します。一般に市場金利が上がると、債券の価格は下落し、組入債券の価格の下落は基準価額の下落要因となります。市場金利の変動による債券価格の変動は、一般にその債券の残存期間が長いほど大きくなる傾向があります。

#### 信用リスク

債券の発行体等の経営、財務状況が悪化したり、市場においてその懸念が高まった場合には、債券の価格が下落(利回りは上昇)すること、利払いや償還金の支払いが滞ること、倒産等によりその価値がなくなること等があります。

#### 流動性 リスク

債券を売買しようとする際に、その債券の取引量が十分でない場合や規制等により取引が制限されている場合には、売買が成立しなかったり、十分な数量の売買が出来なかったり、ファンドの売買自体によって市場価格が動き、結果として不利な価格での取引となる場合があります。

上記のリスクは主なリスクであり、これらに限定されるものではありません。

### ■その他の留意点

- ファンドは、ファミリーファンド方式により運用を行います。そのため、ファンドが投資対象とするマザーファンドを共有する他のベビーファンドの追加設定・解約によってマザーファンドに売買が生じた場合などには、ファンドの基準価額に影響する場合があります。
- 投資環境によっては、マイナス利回りの公社債や金融商品等での運用となることがあり、この場合、基準価額の下落要因となります。





# 投資リスク

共通(保守型／標準型／積極型／マネープール)

## ■その他の留意点

- ファンドのお取引に関しては、金融商品取引法第37条の6の規定(いわゆるクーリングオフ)の適用はありません。
- 有価証券の貸付等においては、取引先の倒産等による決済不履行リスクを伴い、ファンドが損失を被る可能性があります。
- ファンドは、大量の解約が発生し短期間で解約資金を手当てする必要がある場合や主たる取引市場において市場環境が急変した場合等に、一時的に組入資産の流動性が低下し、市場実勢から期待できる価格で取引できないリスク、取引量が限られてしまうリスクがあります。これにより、基準価額にマイナスの影響を及ぼす可能性や、換金の申込みの受け付けが中止となる可能性、換金代金のお支払が遅延する可能性があります。
- 収益分配金の水準は、必ずしも計算期間におけるファンドの収益の水準を示すものではありません。収益分配は、計算期間に生じた収益を超えて行われる場合があります。投資者の購入価額によっては、収益分配金の一部または全部が、実質的な元本の一部払戻しに相当する場合があります。ファンド購入後の運用状況により、分配金額より基準価額の値上がりが小さかった場合も同様です。収益分配金の支払いは、信託財産から行われます。したがって純資産総額の減少、基準価額の下落要因となります。

## ■リスクの管理体制

委託会社では、ファンドのコンセプトに沿ったリスクの範囲内で運用を行うとともに運用部から独立した管理担当部署によりリスク運営状況のモニタリング等のリスク管理を行い、ファンド管理委員会およびリスク管理委員会においてそれらの状況の報告を行うほか、必要に応じて改善策を検討しています。また、流動性リスク管理に関する規程を定め、ファンドの組入資産の流動性リスクのモニタリングなどを実施するとともに、緊急時対応策を策定し流動性リスクの評価と管理プロセスの検証などを行います。リスク管理委員会は、流動性リスク管理の適切な実施の確保や流動性リスク管理態勢について、監督します。

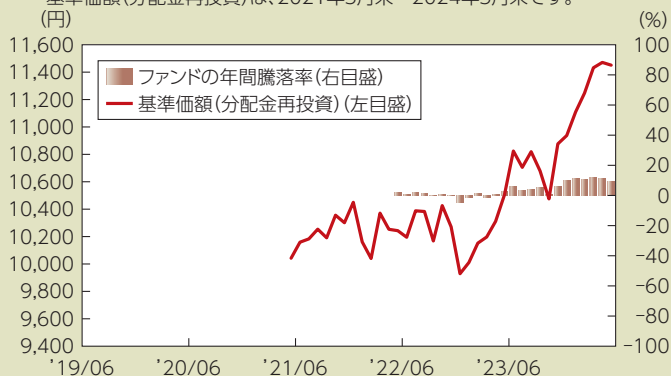
## ■代表的な資産クラスとの騰落率の比較等

下記のグラフは、ファンドと代表的な資産クラスを定量的に比較できるように作成したものです。

### 保守型

#### ● ファンドの年間騰落率および基準価額(分配金再投資)の推移

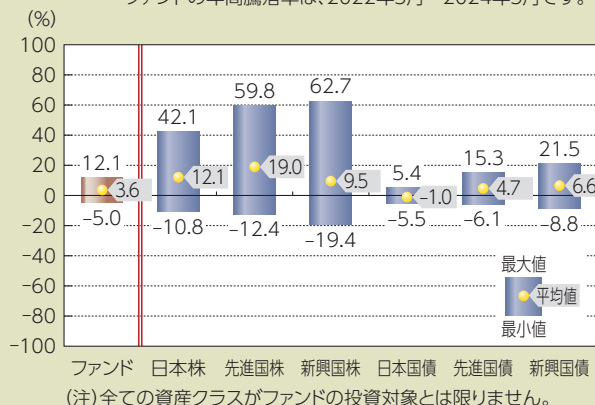
ファンドの年間騰落率は、2022年5月～2024年5月です。  
基準価額(分配金再投資)は、2021年5月末～2024年5月末です。



#### ● ファンドと他の代表的な資産クラスとの騰落率の比較

(2019年6月末～2024年5月末)

ファンドの年間騰落率は、2022年5月～2024年5月です。

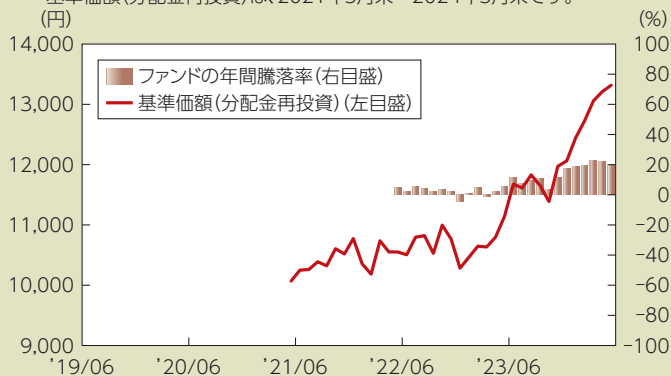


- 基準価額(分配金再投資)は分配金(税引前)を分配時に再投資したものと計算しており、実際の基準価額とは異なる場合があります。
- 年間騰落率とは、各月末における直近1年間の騰落率をいいます。
- ファンドの年間騰落率は、税引前の分配金を再投資したものとみなして計算した年間騰落率が記載されており、実際の基準価額に基づいて計算した年間騰落率とは異なる場合があります。

### 標準型

#### ● ファンドの年間騰落率および基準価額(分配金再投資)の推移

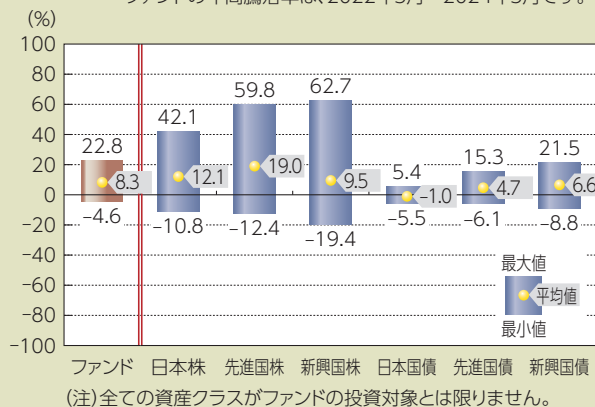
ファンドの年間騰落率は、2022年5月～2024年5月です。  
基準価額(分配金再投資)は、2021年5月末～2024年5月末です。



#### ● ファンドと他の代表的な資産クラスとの騰落率の比較

(2019年6月末～2024年5月末)

ファンドの年間騰落率は、2022年5月～2024年5月です。



- 基準価額(分配金再投資)は分配金(税引前)を分配時に再投資したものと計算しており、実際の基準価額とは異なる場合があります。
- 年間騰落率とは、各月末における直近1年間の騰落率をいいます。
- ファンドの年間騰落率は、税引前の分配金を再投資したものとみなして計算した年間騰落率が記載されており、実際の基準価額に基づいて計算した年間騰落率とは異なる場合があります。

上記は、過去の実績であり、将来の投資成果を保証するものではありません。



# 投資リスク

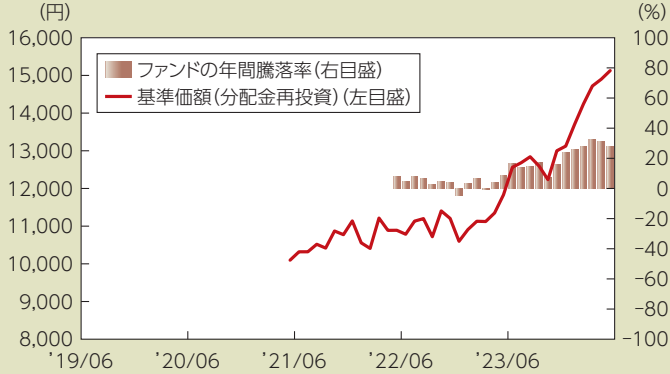
## ■代表的な資産クラスとの騰落率の比較等

下記のグラフは、ファンドと代表的な資産クラスを定量的に比較できるように作成したものです。

### 積極型

#### ● ファンドの年間騰落率および基準価額(分配金再投資)の推移

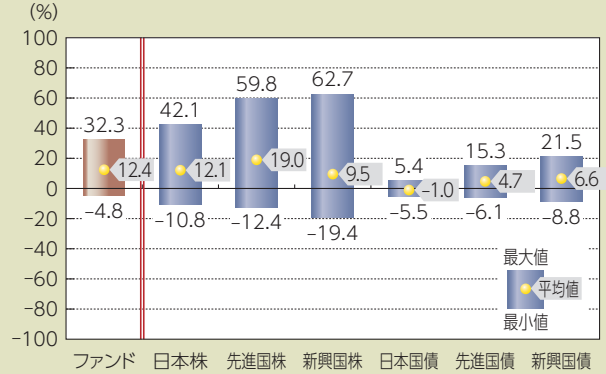
ファンドの年間騰落率は、2022年5月～2024年5月です。  
基準価額(分配金再投資)は、2021年5月末～2024年5月末です。



#### ● ファンドと他の代表的な資産クラスとの騰落率の比較

(2019年6月末～2024年5月末)

ファンドの年間騰落率は、2022年5月～2024年5月です。



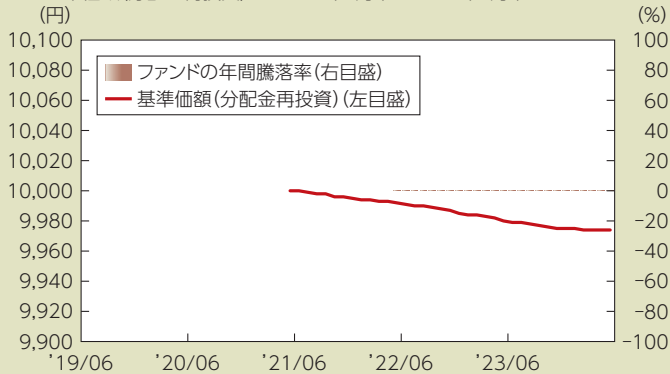
(注)全ての資産クラスがファンドの投資対象とは限りません。

- 基準価額(分配金再投資)は分配金(税引前)を分配時に再投資したものと計算しており、実際の基準価額とは異なる場合があります。
- 年間騰落率とは、各月末における直近1年間の騰落率をいいます。
- ファンドの年間騰落率は、税引前の分配金を再投資したものとみなして計算した年間騰落率が記載されており、実際の基準価額に基づいて計算した年間騰落率とは異なる場合があります。

### マネーパール

#### ● ファンドの年間騰落率および基準価額(分配金再投資)の推移

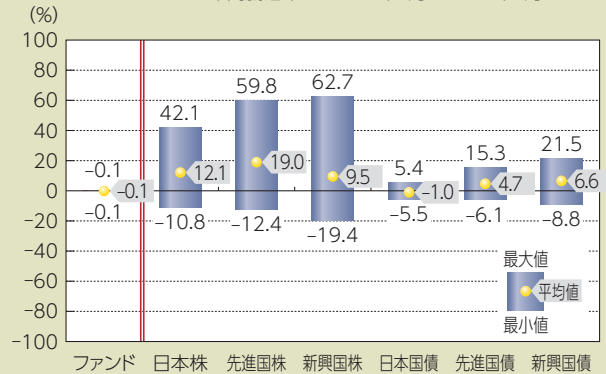
ファンドの年間騰落率は、2022年5月～2024年5月です。  
基準価額(分配金再投資)は、2021年5月末～2024年5月末です。



#### ● ファンドと他の代表的な資産クラスとの騰落率の比較

(2019年6月末～2024年5月末)

ファンドの年間騰落率は、2022年5月～2024年5月です。



(注)全ての資産クラスがファンドの投資対象とは限りません。

- 基準価額(分配金再投資)は分配金(税引前)を分配時に再投資したものと計算しており、実際の基準価額とは異なる場合があります。
- 年間騰落率とは、各月末における直近1年間の騰落率をいいます。
- ファンドの年間騰落率は、税引前の分配金を再投資したものとみなして計算した年間騰落率が記載されており、実際の基準価額に基づいて計算した年間騰落率とは異なる場合があります。

上記は、過去の実績であり、将来の投資成果を保証するものではありません。

## 代表的な資産クラスの指数について

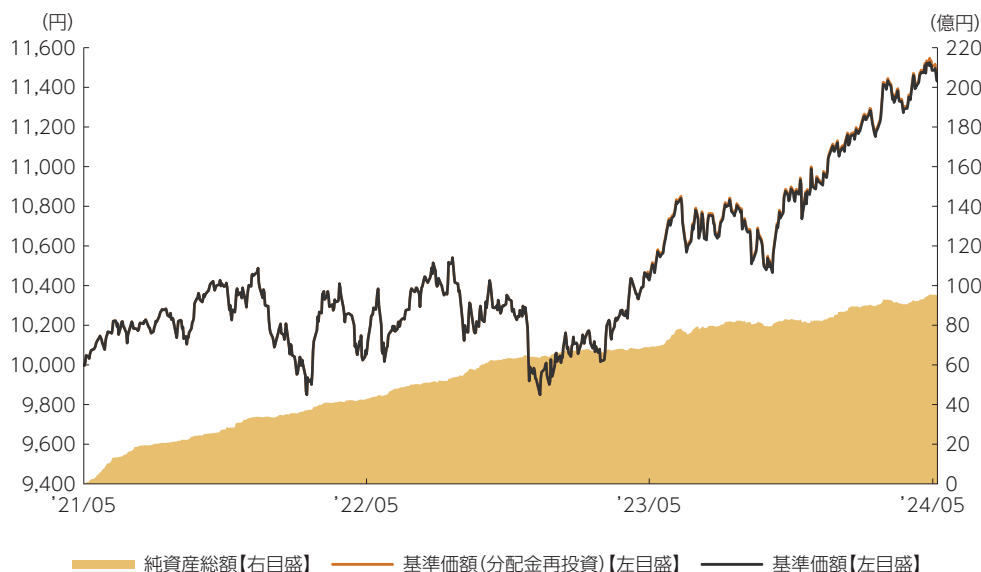
資産クラス	指数名	注記等
日本株	東証株価指数 (TOPIX) (配当込み)	東証株価指数 (TOPIX) (配当込み)とは、日本の株式市場を広範に網羅するとともに、投資対象としての機能性を有するマーケット・ベンチマークで、浮動株ベースの時価総額加重方式により算出される株価指数です。TOPIXの指数値及びTOPIXに係る標章又は商標は、株式会社JPX総研又は株式会社JPX総研の関連会社 (以下「JPX」という。)の知的財産であり、指数の算出、指数値の公表、利用などTOPIXに関するすべての権利・ノウハウ及びTOPIXに係る標章又は商標に関するすべての権利はJPXが有します。
先進国株	MSCIコクサイ・インデックス (配当込み)	MSCIコクサイ・インデックス (配当込み)とは、MSCI Inc.が開発した株価指数で、日本を除く世界の先進国で構成されています。また、MSCIコクサイ・インデックスに対する著作権及びその他知的財産権はすべてMSCI Inc.に帰属します。
新興国株	MSCIエマージング・マーケット・インデックス (配当込み)	MSCIエマージング・マーケット・インデックス (配当込み)とは、MSCI Inc.が開発した株価指数で、世界の新興国で構成されています。また、MSCIエマージング・マーケット・インデックスに対する著作権及びその他知的財産権はすべてMSCI Inc.に帰属します。
日本国債	NOMURA-BPI (国債)	NOMURA-BPI (国債)とは、野村フィデューシャリー・リサーチ&コンサルティング株式会社が発表しているわが国の代表的な国債パフォーマンスインデックスで、NOMURA-BPI (総合)のサブインデックスです。当該指数の知的財産権およびその他一切の権利は同社に帰属します。なお、同社は、当該指数の正確性、完全性、信頼性、有用性、市場性、商品性および適合性を保証するものではなく、当該指数を用いて運用されるファンドの運用成果等に関して一切責任を負いません。
先進国債	FTSE世界国債インデックス (除く日本)	FTSE世界国債インデックス (除く日本)は、FTSE Fixed Income LLCにより運営され、日本を除く世界主要国の国債の総合収益率を各市場の時価総額で加重平均した債券インデックスです。FTSE Fixed Income LLCは、本ファンドのスポンサーではなく、本ファンドの推奨、販売あるいは販売促進を行っておりません。このインデックスのデータは、情報提供のみを目的としており、FTSE Fixed Income LLCは、当該データの正確性および完全性を保証せず、またデータの誤謬、脱漏または遅延につき何ら責任を負いません。このインデックスに対する著作権等の知的財産その他一切の権利はFTSE Fixed Income LLCに帰属します。
新興国債	JPモルガンGBI-EMグローバル・ダイバーシファイド	JPモルガンGBI-EMグローバル・ダイバーシファイドとは、J.P.モルガン・セキュリティーズ・エルエルシーが算出し公表している指数で、現地通貨建てのエマージング債市場の代表的なインデックスです。現地通貨建てのエマージング債のうち、投資規制の有無や、発行規模等を考慮して選ばれた銘柄により構成されています。当該指数の著作権はJ.P.モルガン・セキュリティーズ・エルエルシーに帰属します。

(注) 海外の指数は、為替ヘッジなしによる投資を想定して、円換算しています。



## 保守型

### ■基準価額・純資産の推移 2021年5月25日(設定日)～2024年5月31日



- 基準価額、基準価額(分配金再投資)は10,000を起点として表示
- 基準価額、基準価額(分配金再投資)は運用報酬(信託報酬)控除後です。

### ■基準価額・純資産

基準価額	11,430円
純資産総額	95.2億円

•純資産総額は表示桁未満切捨て

### ■分配の推移

2024年5月	10円
2023年5月	10円
2022年5月	0円
設定来累計	20円

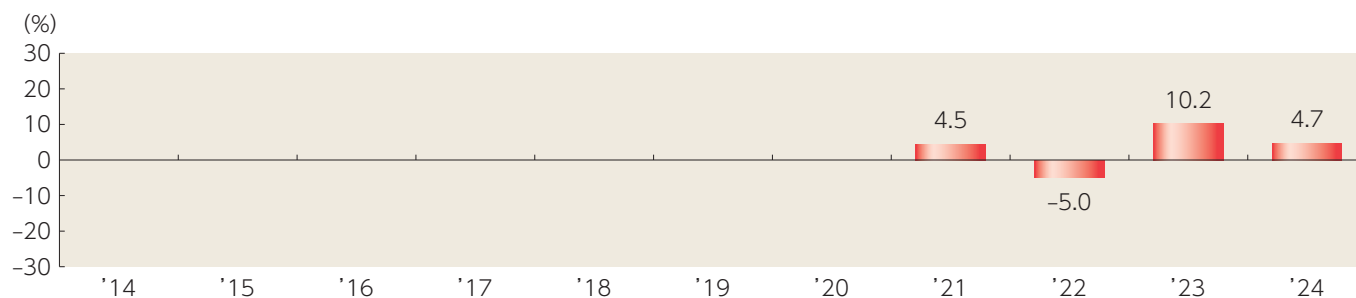
•分配金は1万口当たり、税引前

## ■主要な資産の状況

組入上位銘柄	比率
1 日本債券インデックスマザーファンド	34.3%
2 米国投資適格債券マザーファンド	12.3%
3 米ドル建て新興国債券インデックスマザーファンド	11.8%
4 米国国債7-10年ラダーマザーファンド	8.2%
5 米国ハイイールド債券マザーファンド	6.4%
6 S&P500インデックスマザーファンド	6.3%
7 TOPIXマザーファンド	5.0%
8 東証REIT指数マザーファンド	4.5%
9 iシェアーズ・コア・ユーロ国債 UCITS ETF	3.2%
10 新興国株式インデックスマザーファンド	2.0%

•比率はファンドの純資産総額に対する投資比率(小数点第二位四捨五入)

## ■年間収益率の推移

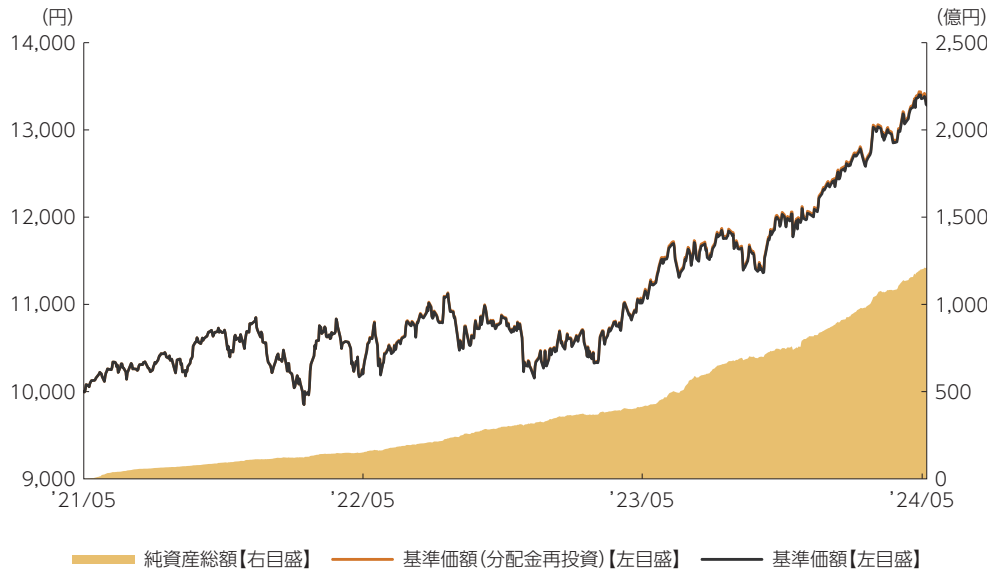


- 収益率は基準価額(分配金再投資)で計算
- 2021年は設定日から年末までの、2024年は年初から5月31日までの収益率を表示
- ファンドにベンチマークはありません。



## 標準型

### ■基準価額・純資産の推移 2021年5月25日(設定日)～2024年5月31日



- 基準価額、基準価額(分配金再投資)は10,000を起点として表示
- 基準価額、基準価額(分配金再投資)は運用報酬(信託報酬)控除後です。

### ■基準価額・純資産

基準価額	13,282円
純資産総額	1,212億円

•純資産総額は表示桁未満切捨て

### ■分配の推移

2024年5月	10円
2023年5月	10円
2022年5月	10円
設定来累計	30円

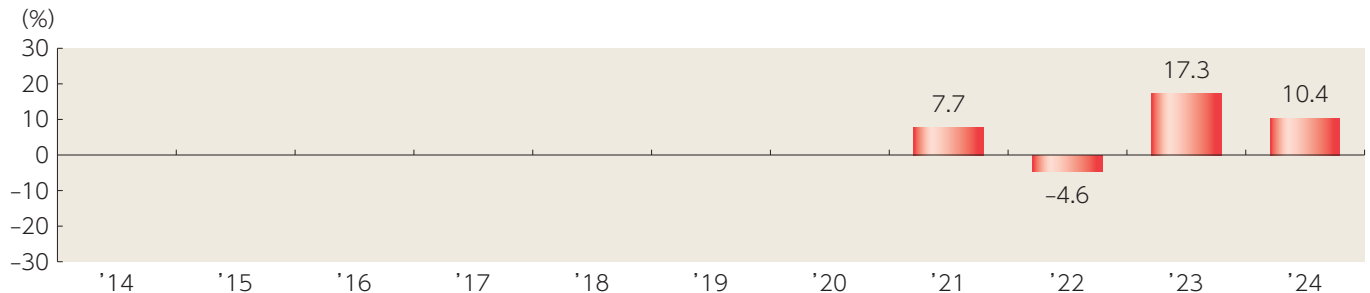
•分配金は1万口当たり、税引前

## ■主要な資産の状況

組入上位銘柄	比率
1 米国投資適格債券マザーファンド	21.5%
2 米ドル建て新興国債券インデックスマザーファンド	15.3%
3 S&P500インデックスマザーファンド	14.2%
4 米国ハイイールド債券マザーファンド	11.6%
5 TOPIXマザーファンド	9.0%
6 新興国株式インデックスマザーファンド	5.0%
7 米国公債7-10年ラダーマザーファンド	5.0%
8 iシェアーズ・ストックス・ヨーロッパ600 UCITS ETF	3.9%
9 東証REIT指数マザーファンド	3.4%
10 日本債券インデックスマザーファンド	3.2%

•比率はファンドの純資産総額に対する投資比率(小数点第二位四捨五入)

## ■年間収益率の推移



- 収益率は基準価額(分配金再投資)で計算
- 2021年は設定日から年末までの、2024年は年初から5月31日までの収益率を表示
- ファンドにベンチマークはありません。

上記は、過去の実績であり、将来の投資成果を保証するものではありません。  
運用状況等は、委託会社のホームページ等で開示している場合があります。



## 積極型

### ■基準価額・純資産の推移 2021年5月25日(設定日)～2024年5月31日

### ■基準価額・純資産

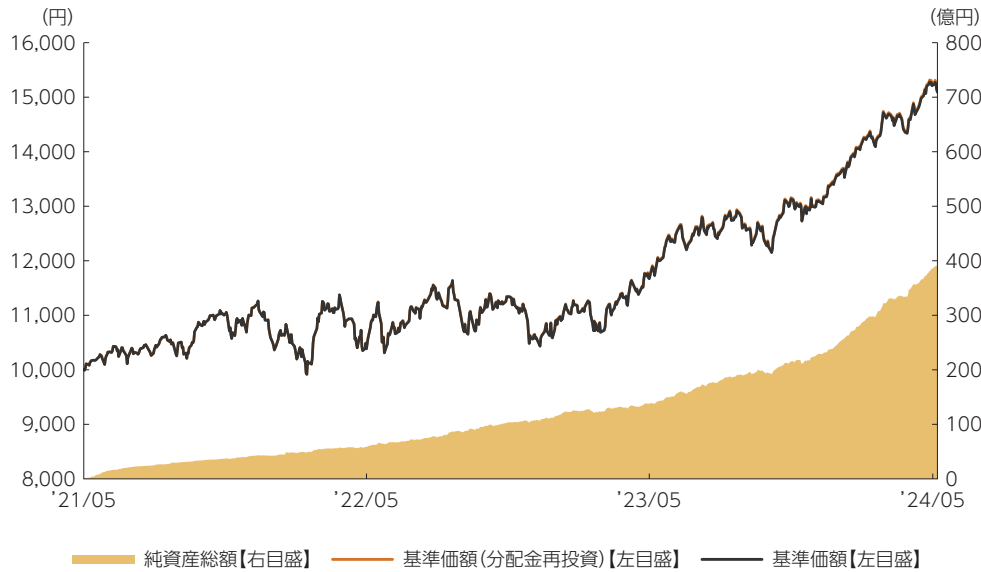
基準価額	15,090円
純資産総額	391.4億円

•純資産総額は表示桁未満切捨て

### ■分配の推移

2024年5月	10円
2023年5月	10円
2022年5月	10円
設定来累計	30円

•分配金は1万口当たり、税引前



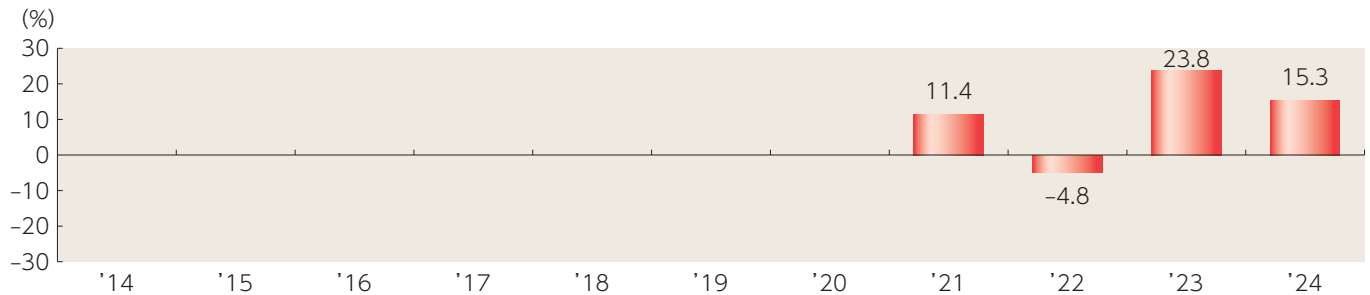
- 基準価額、基準価額(分配金再投資)は10,000を起点として表示
- 基準価額、基準価額(分配金再投資)は運用報酬(信託報酬)控除後です。

### ■主要な資産の状況

組入上位銘柄	比率
1 S&P500インデックスマザーファンド	34.2%
2 TOPIXマザーファンド	17.7%
3 新興国株式インデックスマザーファンド	13.6%
4 iシェアーズ・ストックス・ヨーロッパ600 UCITS ETF	11.0%
5 米国投資適格債券マザーファンド	9.0%
6 米国ハイイールド債券マザーファンド	5.2%
7 MUAM G-REITマザーファンド	3.2%
8 東証REIT指数マザーファンド	1.6%
9 米ドル建て新興国債券インデックスマザーファンド	1.4%
10 iシェアーズ・コア・ユーロ国債 UCITS ETF	0.4%

•比率はファンドの純資産総額に対する投資比率(小数点第二位四捨五入)

### ■年間収益率の推移



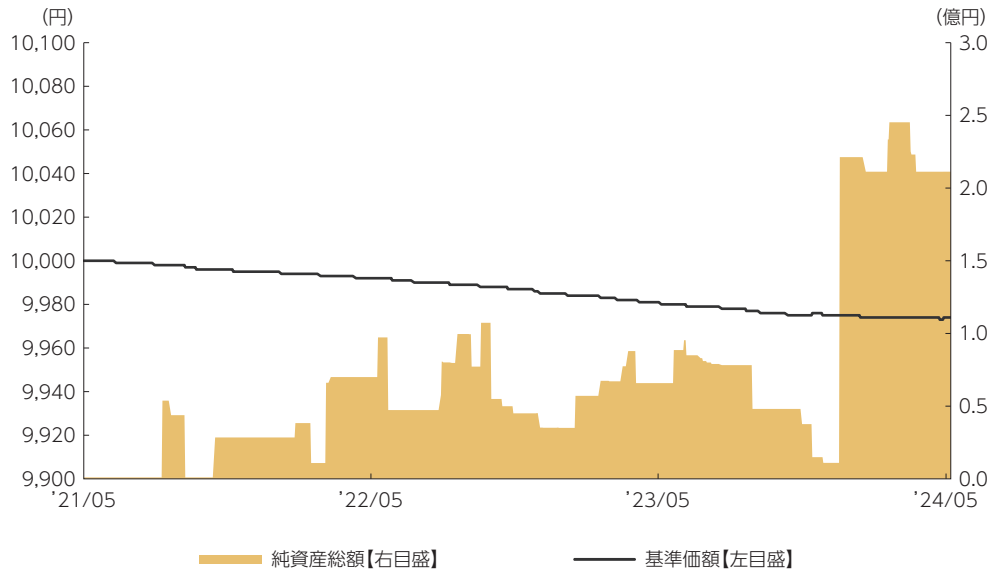
- 収益率は基準価額(分配金再投資)で計算
- 2021年は設定日から年末までの、2024年は年初から5月31日までの収益率を表示
- ファンドにベンチマークはありません。

上記は、過去の実績であり、将来の投資成果を保証するものではありません。  
運用状況等は、委託会社のホームページ等で開示している場合があります。

## マネープール

### ■基準価額・純資産の推移

2021年5月25日(設定日)～2024年5月31日



- 基準価額は10,000を起点として表示
- 基準価額は運用報酬(信託報酬)控除後です。

### ■基準価額・純資産

基準価額	9,974円
純資産総額	2.1億円

•純資産総額は表示桁未満切捨て

### ■分配の推移

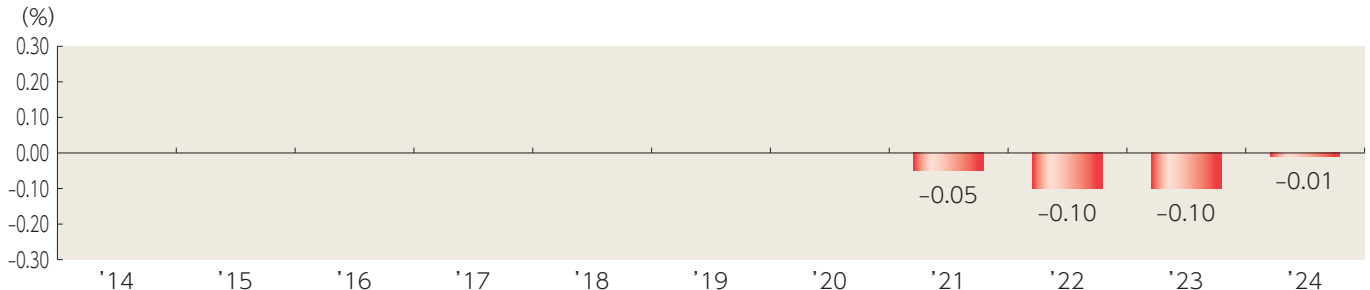
2024年5月	0円
2023年5月	0円
2022年5月	0円
設定来累計	0円

•分配金は1万口当たり、税引前

### ■主要な資産の状況

種別構成	比率
コールローン他 (負債控除後)	100.0%
合計	100.0%

### ■年間収益率の推移



- 収益率は基準価額で計算
- 2021年は設定日から年末までの、2024年は年初から5月31日までの収益率を表示
- ファンドにベンチマークはありません。

上記は、過去の実績であり、将来の投資成果を保証するものではありません。  
 運用状況等は、委託会社のホームページ等で開示している場合があります。



# 手続・手数料等

## ■お申込みメモ

 <b>購入時</b>	購入単位	販売会社が定める単位 販売会社にご確認ください。
	購入価額	購入申込受付日の翌営業日の基準価額 ※基準価額は1万円当たりで表示されます。基準価額は委託会社の照会先でご確認ください。
	購入代金	販売会社が指定する期日までにお支払いください。
 <b>換金時</b>	換金単位	販売会社が定める単位 販売会社にご確認ください。
	換金価額	換金申込受付日の翌営業日の基準価額
	換金代金	原則として、換金申込受付日から起算して7営業日目から販売会社においてお支払いします。
 <b>申込について</b>	申込不可日	<p>■保守型／標準型／積極型</p> <p>次のいずれかに該当する日には、購入・換金はできません。</p> <ul style="list-style-type: none"> <li>・ニューヨーク証券取引所、ニューヨークの銀行、ロンドン証券取引所、ロンドンの銀行、フランクフルト証券取引所、フランクフルトの銀行、香港取引所、香港の銀行の休業日</li> <li>※マネープールは上記の日に関わらず換金が可能です。</li> </ul>
	申込締切時間	<p>原則として、午後3時までに販売会社が受付けたものを当日の申込分とします。</p> <p>※ただし、2024年11月5日以降は、以下の通りとなります。</p> <p>原則として、午後3時30分までに販売会社が受付けたものを当日の申込分とします。なお、販売会社によっては異なる場合があります。</p>
	購入の申込期間	<p>2024年8月20日から2025年8月19日まで</p> <p>※申込期間は、上記期間満了前に有価証券届出書を提出することによって更新される予定です。</p>
	換金制限	各ファンドの資金管理を円滑に行うため、大口の換金のお申込みに制限を設ける場合があります。
	購入・換金申込受付の中止及び取消し	<p>■保守型／標準型／積極型</p> <p>金融商品取引所等における取引の停止、外国為替取引の停止、その他やむを得ない事情（投資対象証券の取得・換金の制限、投資対象国・地域における非常事態（金融危機、デフォルト、重大な政策変更や資産凍結を含む規制の導入、自然災害、クーデターや重大な政治体制の変更、戦争等）による市場の閉鎖もしくは流動性の極端な減少等）があるときは、購入・換金のお申込みの受付を中止すること、およびすでに受付けた購入・換金のお申込みの受付を取消すことがあります。</p> <p>■マネープール</p> <p>金融商品取引所等における取引の停止、その他やむを得ない事情があるときは、購入・換金のお申込みの受付を中止すること、およびすでに受付けた購入・換金のお申込みの受付を取消すことがあります。</p> <p>■共通（保守型／標準型／積極型／マネープール）</p> <p>次頁の信託金の限度額に達しない場合でも、各ファンドの運用規模・運用効率等を勘案し、市況動向や資金流入の動向等に応じて、購入のお申込みの受付を中止することがあります。</p>

	<p>各ファンドおよびMUFG ウェルス・インサイト・ファンド・アネックスを構成する「MUFG ウェルス・インサイト・ファンド・アネックス(為替リスク軽減型)コンサバティブコース」・「MUFG ウェルス・インサイト・ファンド・アネックス(為替リスク軽減型)スタンダードコース」の間でのスイッチングが可能です。</p> <p>ただし、マネーパールの購入は、保守型、標準型、積極型および「MUFG ウェルス・インサイト・ファンド・アネックス(為替リスク軽減型)コンサバティブコース・スタンダードコース」からのスイッチングによる購入の場合に限ります。</p> <p>販売会社によっては、一部のファンドのみの取扱いとなる場合やスイッチングの取扱いを行わない場合があります。</p> <p>スイッチングを行う場合の購入時手数料は、販売会社が定めています。(マネープールについて、購入時手数料はかかりません。)</p> <p>なお、スイッチングにより換金をする場合は、換金代金の利益に対して税金がかかります。くわしくは販売会社にご確認ください。</p>
<p>スイッチング</p>	
<p>信託期間</p>	<p>無期限(2021年5月25日設定)</p>
<p>線上当選</p>	<p>以下の場合等には、信託期間を繰上げて償還となることがあります。</p> <p>■共通(保守型/標準型/積極型/マネープール)</p> <ul style="list-style-type: none"> <li>各ファンドについて、受益権の口数が10億口を下回ることとなった場合</li> <li>MUFG ウェルス・インサイト・ファンドおよびMUFG ウェルス・インサイト・ファンド・アネックスを構成する各ファンドの受益権の総口数の合計が50億口を下回ることとなった場合</li> <li>各ファンドを償還させることが受益者のため有利であると認めるとき</li> <li>やむを得ない事情が発生したとき</li> </ul> <p>■マネープール</p> <ul style="list-style-type: none"> <li>スイッチング対象となるファンドがすべて償還することとなった場合</li> </ul>
<p>その他</p>	
<p>決算日</p>	<p>毎年5月20日(休業日の場合は翌営業日)</p>
<p>収益分配</p>	<p>年1回の決算時に分配金額を決定します。(分配金額の決定にあたっては、信託財産の成長を優先し、原則として分配を抑制する方針とします。)</p> <p>販売会社との契約によっては、収益分配金の再投資が可能です。</p>
<p>信託金の限度額</p>	<p>各ファンド5,000億円</p>
<p>公告</p>	<p>原則として、電子公告の方法により行い、ホームページ(<a href="https://www.am.mufg.jp/">https://www.am.mufg.jp/</a>)に掲載します。</p>
<p>運用報告書</p>	<p>毎決算後および償還後に交付運用報告書が作成され、販売会社を通じて知れている受益者に交付されます。</p>
<p>課税関係</p>	<p>課税上は、株式投資信託として取扱われます。</p> <p>公募株式投資信託は税法上、一定の要件を満たした場合に「NISA(少額投資非課税制度)」の適用対象となります。</p> <p>ファンド(マネープールを除く)は、NISAの「成長投資枠(特定非課税管理勘定)」の対象です。販売会社により取扱いが異なる場合があります。くわしくは、販売会社にご確認ください。</p> <p>マネープールは、NISAの対象ではありません。</p> <p>配当控除および益金不算入制度の適用はありません。</p>





# 手続・手数料等

## ■ファンドの費用・税金



### ファンドの費用

#### 保守型／標準型／積極型

##### 投資者が直接的に負担する費用

購入時手数料	支払先	購入時手数料	対価として提供する役務の内容
	販売会社	購入価額に対して、 <b>上限1.10%(税抜 1.00%)</b> (販売会社が定めます)	各ファンドおよび投資環境の説明・情報提供、購入に関する事務手続等  (購入される販売会社により異なります。くわしくは、販売会社にご確認ください。)
信託財産留保額	ありません。		

##### 投資者が信託財産で間接的に負担する費用

運用管理費用 (信託報酬)	各ファンド	<p>運用管理費用(信託報酬)の総額は、以下の通りです。 日々の純資産総額に対して、<b>年率1.2265%(税抜 年率1.1150%)</b>をかけた額</p> <div style="border: 1px solid black; padding: 2px; width: fit-content;"> <math>1万口当たりの信託報酬: 保有期間中の平均基準価額 \times 信託報酬率 \times (保有日数 / 365)</math> </div> <p>※上記の計算方法は簡便法であるため、算出された値は概算値になります。 各支払先への配分(税抜)は、次の通りです。</p> <table border="1" style="width: 100%; text-align: center;"> <tr> <td>支払先</td> <td>委託会社</td> <td>販売会社</td> <td>受託会社</td> </tr> <tr> <td>配分(税抜)</td> <td>0.660%</td> <td>0.430%</td> <td>0.025%</td> </tr> </table> <p>※上記各支払先への配分には、別途消費税等相当額がかかります。 ※上場投資信託(リート)は市場の需給により価格形成されるため、上場投資信託の費用は表示していません。</p> <p>(有価証券の貸付の指図を行った場合) 有価証券の貸付の指図を行った場合には品貸料がファンドの収益として計上されます。その収益の一部を委託会社と受託会社が受け取ります。 投資対象とする投資信託証券がマザーファンド(TOPIXマザーファンドおよび東証REIT指数マザーファンドを除きます。)で、当該マザーファンドにおいて有価証券の貸付の指図を行った場合、マザーファンドの品貸料のうちファンドに属するとみなした額の<b>49.5%(税抜 45.0%)以内</b>の額が上記の運用管理費用(信託報酬)に追加されます。 委託会社と受託会社が受け取る品貸料の配分は1:2の割合となります。 ※上記各支払先への配分には、別途消費税等相当額がかかります。</p> <p>&lt;各支払先が運用管理費用(信託報酬)の対価として提供する役務の内容&gt;</p> <table border="1" style="width: 100%; text-align: center;"> <tr> <td>支払先</td> <td>対価として提供する役務の内容</td> </tr> <tr> <td>委託会社</td> <td>各ファンドの運用・調査、受託会社への運用指図、基準価額の算出、目論見書等の作成等</td> </tr> <tr> <td>販売会社</td> <td>交付運用報告書等各種書類の送付、顧客口座の管理、購入後の情報提供等</td> </tr> <tr> <td>受託会社</td> <td>各ファンドの財産の保管および管理、委託会社からの運用指図の実行等</td> </tr> </table>	支払先	委託会社	販売会社	受託会社	配分(税抜)	0.660%	0.430%	0.025%	支払先	対価として提供する役務の内容	委託会社	各ファンドの運用・調査、受託会社への運用指図、基準価額の算出、目論見書等の作成等	販売会社	交付運用報告書等各種書類の送付、顧客口座の管理、購入後の情報提供等	受託会社	各ファンドの財産の保管および管理、委託会社からの運用指図の実行等
		支払先	委託会社	販売会社	受託会社													
配分(税抜)	0.660%	0.430%	0.025%															
支払先	対価として提供する役務の内容																	
委託会社	各ファンドの運用・調査、受託会社への運用指図、基準価額の算出、目論見書等の作成等																	
販売会社	交付運用報告書等各種書類の送付、顧客口座の管理、購入後の情報提供等																	
受託会社	各ファンドの財産の保管および管理、委託会社からの運用指図の実行等																	

	投資対象とする投資信託証券	各ファンドの投資対象ファンドの純資産総額に対して、 <b>年率0.04%~0.08%程度</b> (運用および管理等にかかる費用) ※各ファンドが投資対象とする投資信託等(マザーファンドを通じて投資する投資信託等を含む)の信託報酬率を資産配分比率で加重平均した率です。(2024年5月31日現在)
	実質的な負担	各ファンドの純資産総額に対して、 <b>年率1.2665%~1.3065%程度(税込)</b> ※投資対象とする投資信託証券の信託(管理)報酬率を合わせた実質的な信託報酬率(概算値)を算出したものです(2024年5月31日現在)。各投資信託証券への投資比率が変動する可能性や投資信託証券の変更の可能性があることから、実質的な料率は変動します。したがって事前に固定の料率、上限額等を表示することはできません。
その他の費用・手数料	<p>以下の費用・手数料についても各ファンドが負担します。</p> <ul style="list-style-type: none"> <li>・監査法人に支払われる各ファンドの監査費用</li> <li>・有価証券等の売買時に取引した証券会社等に支払われる手数料</li> <li>・投資対象とする投資信託証券における諸費用および税金等</li> <li>・投資対象とする投資信託証券の換金に伴う信託財産留保額</li> <li>・有価証券等を海外で保管する場合、海外の保管機関に支払われる費用</li> <li>・その他信託事務の処理にかかる諸費用 等</li> </ul> <p>※上記の費用・手数料については、売買条件等により異なるため、あらかじめ金額または上限額等を記載することはできません。</p>	

※運用管理費用(信託報酬)および監査費用は、日々計上され、各ファンドの基準価額に反映されます。毎計算期間の6ヵ月終了時、毎決算時または償還時に各ファンドから支払われます。

※上記の費用(手数料等)については、保有金額または保有期間等により異なるため、あらかじめ合計額等を記載することはできません。なお、各ファンドが負担する費用(手数料等)の支払い実績は、交付運用報告書に開示されていますのでご参照ください。



# 手続・手数料等

## マネープール

### 投資者が直接的に負担する費用

購入時手数料	かかりません。
信託財産留保額	ありません。

### 投資者が信託財産で間接的に負担する費用

日々の純資産総額に対して、**年率0.605% (税抜 年率0.550%) 以内**をかけた額

$$1\text{万口当たりの信託報酬} : \text{保有期間中の平均基準価額} \times \text{信託報酬率} \times (\text{保有日数} / 365)$$

※上記の計算方法は簡便法であるため、算出された値は概算値になります。

毎月の最終営業日(委託会社の営業日をいいます。以下同じ。)の翌日から、翌月の最終営業日までにかかる運用管理費用(信託報酬)は、当該各月の最終5営業日における無担保コール翌日物レートの平均値に応じて、純資産総額に以下に定める率をかけた額とします。

当該平均値	信託報酬率 (税込 年率)	配分(税抜 年率)			
		合計	委託会社	販売会社	受託会社
1.00%以上	<b>0.6050%</b>	0.5500%	0.2500%	0.2500%	0.0500%
0.60%以上1.00%未満	<b>0.3300%</b>	0.3000%	0.1350%	0.1350%	0.0300%
0.30%以上0.60%未満	<b>0.1650%</b>	0.1500%	0.0650%	0.0650%	0.0200%
0.15%以上0.30%未満	<b>0.0550%</b>	0.0500%	0.0200%	0.0200%	0.0100%
0.05%以上0.15%未満	<b>0.0330%</b>	0.0300%	0.0100%	0.0100%	0.0100%
0.01%以上0.05%未満	<b>0.0110%</b>	0.0100%	0.0040%	0.0030%	0.0030%
0.01%未満	<b>0.0011%</b>	0.0010%	0.0004%	0.0003%	0.0003%

※上記各支払先への配分には、別途消費税等相当額がかかります。

<各支払先が運用管理費用(信託報酬)の対価として提供する役務の内容>

支払先	対価として提供する役務の内容
委託会社	ファンドの運用・調査、受託会社への運用指図、基準価額の算出、目論見書等の作成等
販売会社	交付運用報告書等各種書類の送付、顧客口座の管理、購入後の情報提供等
受託会社	ファンドの財産の保管および管理、委託会社からの運用指図の実行等

### その他の費用・手数料

以下の費用・手数料についてもファンドが負担します。

- ・監査法人に支払われるファンドの監査費用
- ・有価証券等の売買時に取引した証券会社等に支払われる手数料
- ・有価証券等を海外で保管する場合、海外の保管機関に支払われる費用
- ・その他信託事務の処理にかかる諸費用 等

※上記の費用・手数料については、売買条件等により異なるため、あらかじめ金額または上限額等を記載することはできません。

※運用管理費用(信託報酬)および監査費用は、日々計上され、ファンドの基準価額に反映されます。毎計算期間の6ヵ月終了時、毎決算時または償還時にファンドから支払われます。

※上記の費用(手数料等)については、保有金額または保有期間等により異なるため、あらかじめ合計額等を記載することはできません。なお、ファンドが負担する費用(手数料等)の支払い実績は、交付運用報告書に開示されていますのでご参照ください。



## 税金

税金は以下の表に記載の時期に適用されます。この表は、個人投資者の源泉徴収時の税率であり、課税方法等により異なる場合があります。

時期	項目	税金
分配時	所得税および地方税	配当所得として課税 普通分配金に対して20.315%
換金(解約)時および償還時	所得税および地方税	譲渡所得として課税 換金(解約)時および償還時の差益(譲渡益)に対して20.315%

※上記は2024年5月末現在のものです。

※[NISA(少額投資非課税制度)]をご利用の場合

NISAは、少額上場株式等に関する非課税制度であり、一定の額を上限として、毎年、一定額の範囲で新たに購入した公募株式投資信託などから生じる配当所得および譲渡所得が無期限で非課税となります。ご利用になれるのは、販売会社で非課税口座を開設し、税法上の要件を満たした商品を購入するなど、一定の条件に該当する方が対象となります。くわしくは、販売会社にお問い合わせください。

※分配時において、外国税額控除の適用となった場合には、分配時の税金が上記と異なる場合があります。

※法人の場合は上記とは異なります。

※税法が改正された場合等には、税率等が変更される場合があります。税金の取扱いの詳細については、税務専門家等に確認されることをお勧めします。

## (参考情報) ファンドの総経費率

### 【保守型／標準型／積極型】

直近の運用報告書作成対象期間(以下「当期間」といいます。)(2023年5月23日～2024年5月20日)における当ファンドの総経費率は以下の通りです。

	総経費率(①+②)	①運用管理費用の比率	②その他費用の比率
保守型	1.28%	1.26%	0.02%
標準型	1.31%	1.29%	0.02%
積極型	1.29%	1.26%	0.03%

(比率は年率、表示桁数未満四捨五入)

※当期間の運用・管理にかかった費用の総額(原則として購入時手数料、売買委託手数料および有価証券取引税を除く。消費税等のかかるものは消費税等を含む。)を当期間の平均受益権口数に平均基準価額(1口当たり)を乗じた数で除しています。

※①の運用管理費用には投資先ファンドの運用管理費用を含みます。

※投資先ファンドの費用は対象期間が異なる場合があります。

※投資先ファンドの費用の内訳が開示されていない場合、運用管理費用を最大と想定し算出しております。

※入手し得る情報において含まれていない費用はありません。

詳細につきましては、当期間の運用報告書(全体版)をご覧ください。

### 【マネープール】

直近の運用報告書作成対象期間(以下「当期間」といいます。)(2023年5月23日～2024年5月20日)における当ファンドの総経費率は以下の通りです。

	総経費率(①+②)	①運用管理費用の比率	②その他費用の比率
マネープール	0.01%	0.01%	0.00%

(比率は年率、表示桁数未満四捨五入)

※当期間の運用・管理にかかった費用の総額(原則として購入時手数料、売買委託手数料および有価証券取引税を除く。消費税等のかかるものは消費税等を含む。)を当期間の平均受益権口数に平均基準価額(1口当たり)を乗じた数で除しています。

詳細につきましては、当期間の運用報告書(全体版)をご覧ください。



目論見書を読み解くガイド

[https://www.am.mufg.jp/basic/first\\_time/faqpoint/index.html](https://www.am.mufg.jp/basic/first_time/faqpoint/index.html)