

# インベスコ 世界グリーンボンド・ファンド

<為替ヘッジなし> / <為替ヘッジあり>

追加型投信 / 内外 / 債券



■本書は、金融商品取引法（昭和23年法律第25号）第13条の規定に基づく目論見書です。

■ファンドに関する「投資信託説明書（請求目論見書）」（以下「請求目論見書」といいます。）を含む詳細な情報は、委託会社のホームページに掲載しています。また、信託約款の全文は請求目論見書に掲載しています。

■ファンドの販売会社、基準価額等は、右記委託会社の照会先までお問い合わせください。

委託会社（ファンドの運用の指図を行う者）

インベスコ・アセット・マネジメント株式会社

金融商品取引業者登録番号：関東財務局長（金商）第306号

## 照会先

お問い合わせダイヤル 03-6447-3100

受付時間：営業日の午前9時から午後5時まで

ホームページ

<https://www.invesco.com/jp/ja/>

受託会社（ファンドの財産の保管および管理を行う者）

三菱UFJ信託銀行株式会社

商品分類		
単位型・追加型	投資対象地域	投資対象資産 (収益の源泉)
追加型投信	内外	債券

属性区分				
投資対象資産	決算頻度	投資対象地域	投資形態	為替ヘッジ*
その他資産 (投資信託証券 (債券 一般))	年1回	グローバル (日本を含む) ・エマージング	ファミリー ファンド	<為替ヘッジなし> 為替ヘッジなし
				<為替ヘッジあり> 為替ヘッジあり (フルヘッジ)

※属性区分に記載している「為替ヘッジ」は、対円での為替リスクに対するヘッジの有無を記載しております。  
上記、商品分類および属性区分の定義は、一般社団法人投資信託協会のホームページ (<https://www.toushin.or.jp/>) でご覧いただけます。

## 委託会社の情報

委託会社名	インベスコ・アセット・マネジメント株式会社
設立年月日	1990年11月15日
資本金	4,000百万円 (2023年11月末現在)
運用する投資信託財産の 合計純資産総額	6兆3,957億円 (2023年11月末現在)

- 本書により行う、インベスコ 世界グリーンボンド・ファンド<為替ヘッジなし>/<為替ヘッジあり>の受益権の募集については、委託会社は、金融商品取引法第5条の規定により有価証券届出書を2024年2月8日に関東財務局長に提出しており、2024年2月9日にその届出の効力が生じております。
- ファンドの商品内容に関して重大な変更を行う場合には、投資信託及び投資法人に関する法律(昭和26年法律第198号)に基づき、事前に受益者の意向を確認します。

- ファンドの投資信託財産は、信託法(平成18年法律第108号)に基づき、受託会社において分別管理されております。
- 請求目論見書は、販売会社にご請求いただければ当該販売会社より交付されます。なお、販売会社に請求目論見書をご請求された場合は、その旨をご自身で記録しておくようにしてください。
- ご購入に際しては、本書の内容を十分にお読みください。



見やすく読みまちがえにくい  
ユニバーサルデザインフォントを  
採用しています。

## ファンドの目的

先進国の通貨建て（日本円を除きます。）のグリーンボンドを実質的な主要投資対象\*とし、投資信託財産の着実な成長と安定した収益の確保を図ることを目標として運用を行います。

\*「実質的な主要投資対象」とは、ファンドがマザーファンドを通じて投資する、主要な投資対象をいいます。

## ファンドの特色

1 マザーファンド\*<sup>1</sup> 受益証券への投資を通じて、主として、世界のグリーンボンド\*<sup>2</sup>に投資します。

2 取得時において投資適格以上の信用格付を有するグリーンボンドに投資を行うとともに、ポートフォリオ全体の平均格付は原則として投資適格以上とすることを基本とします。

ただし、信用格付の低下等により投資適格未満のグリーンボンドを保有することがあります。

3 為替変動リスクについて、対応の異なる2つのファンドがあります。

<為替ヘッジなし>では、実質外貨建資産について、原則として、対円での為替ヘッジを行いません。

<為替ヘッジあり>では、実質外貨建資産について、原則として、対円での為替ヘッジを行うことにより、為替変動リスクの低減を図ることを基本とします。

4 インベスコ・アドバイザーズ・インク（米国、アトランタ）に、マザーファンドの運用指図に関する権限を委託します。

委託会社自ら当該権限を行使するときは、この限りではありません。また、当該権限の委託を中止または委託の内容を変更する場合があります。

※1 ファンドが投資対象とするマザーファンドは、「インベスコ 世界グリーンボンド マザーファンド」です。

※2 先進国の通貨建て（日本円を除く）のグリーンボンドを指します。

ファンドにおいて、グリーンボンドとは企業や国際機関、地方自治体を含む政府や政府機関などが環境改善を目的とする事業（グリーンプロジェクト）に要する資金を調達するための資金として使用するために発行する債券やグリーンプロジェクトに係る資産から生まれるキャッシュフローを裏付けに発行される債券をいいます。（以下同じです。）

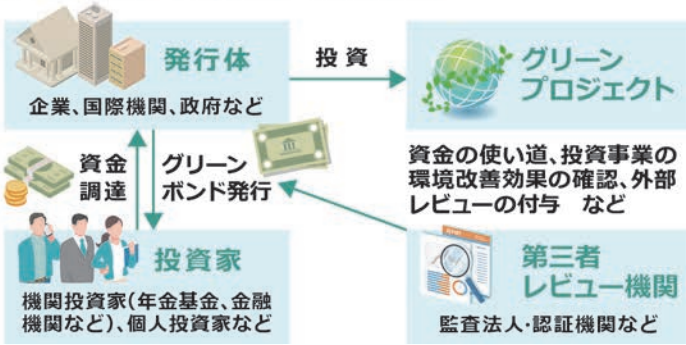
## ファンドの投資対象



**グリーンボンドとは** — 環境課題解決への活動を支えるグリーンボンド —

■グリーンボンドとは、地球温暖化対策や再生可能エネルギーに関する事業など、環境問題の解決につながるグリーンプロジェクト(環境改善事業)に調達資金の使途目的を限定した債券です。企業や国際機関、地方自治体を含む政府や政府機関などが発行しています。

### グリーンボンドの仕組み(イメージ)



### グリーンボンドの主な特徴

- 1 資金使途が限定される**  
債券発行によって調達する資金の使い道が、グリーンプロジェクトに限定される
- 2 確実に追跡管理される**  
調達した資金は、追跡管理が行われる
- 3 透明性が確保される**  
調達した資金の使い道や管理について、グリーンボンド発行後に外部への報告が義務付けられていることで、透明性が確保される

### 主なグリーンプロジェクトの例



\* 上記は一般的なグリーンボンドの説明やグリーンプロジェクトの事例を示したものです。ファンドの運用成果を示唆、保証するものではありません。

## <ESGを主要な要素として選定する投資対象への投資額の比率について>

当ファンドでは、ESGを主要な要素として選定する投資対象への投資額（時価ベース）の比率に具体的な数値目標は設定されていませんが、「先進国通貨建て（日本円を除きます。）のグリーンボンドを実質的な主要投資対象」と定めており、ポートフォリオにおけるグリーンボンドの組入比率は高位に維持されます。

## <インベスコのステewardシップ方針>

当社およびインベスコ・グループ全体におけるステewardシップに関する取り組みについては、以下をご参照ください。

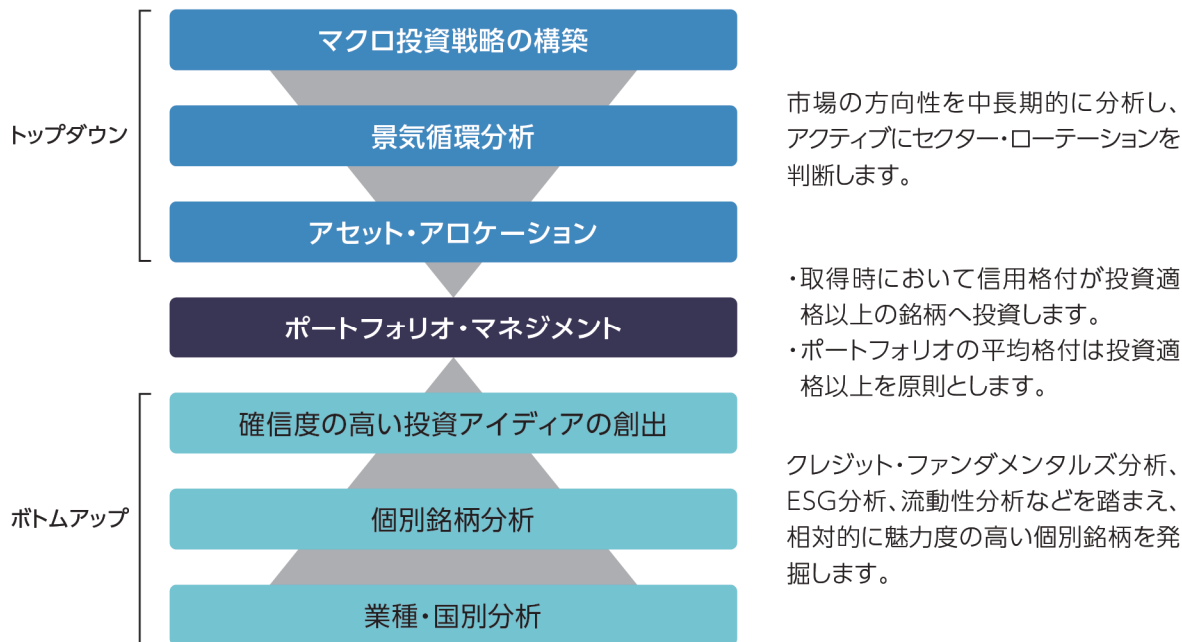
### ステewardシップ・レポート

<https://www.invesco.com/jp/ja/policies/stewardship-report.html>



## ファンドの運用プロセス

■ トップダウンとボトムアップを融合し、ポートフォリオを構築します。



\* ファンドの運用プロセス等は、2023年11月末現在のものであり、今後変更となる場合があります。

資金動向、市況動向の急激な変化が生じたとき、およびこれらに準ずる事態が生じたとき、あるいは投資信託財産の規模が上記の運用を行うに適さないものとなったときは、上記の運用ができない場合があります。

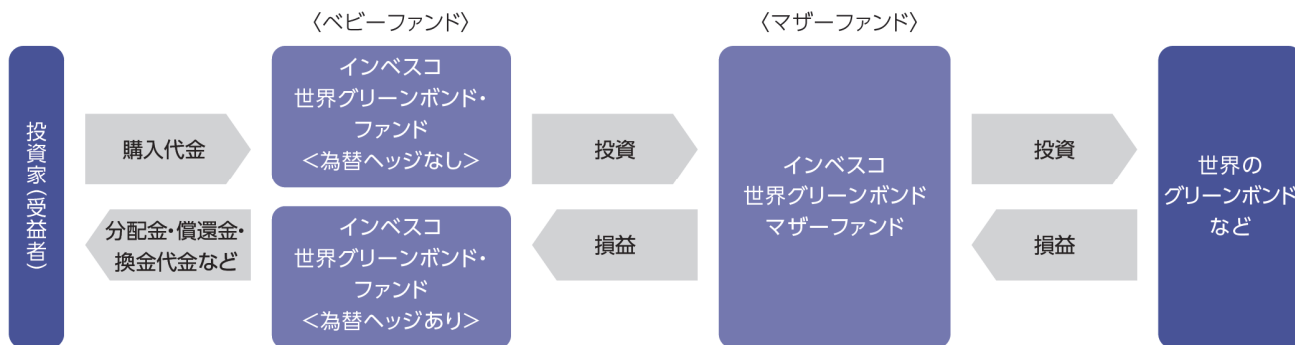
\* 当初設定日直後、大量の追加設定または解約が発生したとき、償還の準備に入ったときなどが含まれます。

## ファンドの仕組み

ファミリーファンド方式\*で運用を行います。

※ファミリーファンド方式とは、複数のファンドを合同運用する仕組みで、受益者から投資された資金をまとめてベビーファンドとし、その資金の全部または一部をマザーファンドに投資して実質的な運用を行う仕組みです。

なお、ファンドは投資状況により、マザーファンドのほか債券等に直接投資する場合や、マザーファンドと同様の運用を行う場合があります。



\* 各ファンド間でスイッチングが可能です。販売会社によっては、スイッチングの取り扱いを行わない場合や、＜為替ヘッジなし＞または＜為替ヘッジあり＞のどちらか一方のみの取り扱いの場合もあります。スイッチングの際の購入時手数料は、販売会社が定めるものとします。また、換金するファンドに対して税金がかかります。詳しくは、販売会社にご確認下さい。

## 主な投資制限

株式への実質投資割合 <sup>※1</sup>	投資信託財産の純資産総額の10%以下とします。 ※1 実質投資割合とは、ファンドに属する資産の時価総額と、マザーファンドに属する資産のうちファンドに属するとみなした額（ファンドに属するマザーファンドの受益証券の時価総額に、マザーファンドの純資産総額に占める当該資産の時価総額の割合を乗じて得た額をいいます。）との合計額のファンドの純資産総額に対する割合をいいます。以下同じです。
同一銘柄の株式への実質投資割合	投資信託財産の純資産総額の10%以下とします。
外貨建資産への実質投資割合	制限を設けません。
投資信託証券 <sup>※2</sup> への実質投資割合	投資信託財産の純資産総額の5%以下とします。 ※2 マザーファンド受益証券および上場投資信託証券（ETF）を除きます。
デリバティブ取引の利用	ヘッジ目的に限定します。

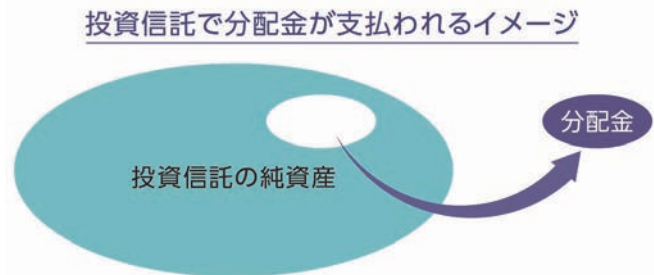
## 分配方針

- 年1回の11月14日（同日が休業日の場合は翌営業日）の決算日に分配を行います。
- 分配金額は、委託会社が、基準価額水準、市況動向、残存信託期間等を勘案して決定します。
- ただし、委託会社の判断により分配を行わないことがあります。

\* 上記は、将来の分配金の支払いおよびその金額について示唆、保証するものではありません。

## 収益分配金に関する留意事項

- 分配金は、預貯金の利息とは異なり、投資信託の純資産から支払われるため、分配金が支払われると、その金額相当分、基準価額は下がります。



- 分配金は、計算期間中に発生した収益（経費控除後の配当等収益および評価益を含む売買益）を超えて支払われる場合があります。したがって、分配金の水準のみからファンドの収益率を求めることはできません。
- 受益者のファンドの購入価額によっては、分配金の一部ないし全部が、実質的に元本の一部払戻しに相当する場合があります。

# 投資リスク

ファンドは預貯金とは異なり、投資元本は保証されているものではないため、基準価額の下落により、損失を被り、投資元本を割り込むことがあります。ファンドの運用による損益はすべて受益者に帰属します。

## 基準価額の変動要因

ファンドは実質的に国内外の債券など値動きのある有価証券等に投資しますので、以下のような要因により基準価額が変動し、損失を被ることがあります。



### 価格変動リスク

〈債券〉債券の価格の下落は、基準価額の下落要因です。

債券の価格は、金利動向（一般的に金利が上昇した場合、価格は下落します。）、政治・経済情勢、発行体の財務状況や業績の悪化などを反映し、下落することがあります。



信用リスク 発行体や取引先の債務不履行等の発生は、基準価額の下落要因です。

ファンドが投資する有価証券の発行体が債務不履行や倒産に陥った場合、または懸念される場合、当該有価証券の価格が大きく下落したり、投資資金を回収できなくなることがあります。また、投資する金融商品の取引先に債務不履行等が発生した場合に、損失が生じることがあります。



カントリー・リスク 投資対象国・地域の政治・経済等の不安定化は、基準価額の下落要因です。

投資対象国・地域において、政治・経済情勢の急激な変化や新たな取引規制が導入される場合などには、ファンドが投資する有価証券等の価格が下落したり、新たな投資や投資資金の回収ができなくなる可能性があります。

新興国・地域への投資は、先進国への投資に比べ、「カントリー・リスク」「価格変動リスク」「信用リスク」「流動性リスク」が高い傾向にあります。



### 為替変動リスク

〈為替ヘッジなし〉為替の変動（円高）は、基準価額の下落要因です。

為替ヘッジを行わないため為替変動の影響を受けることになり、円高方向に変動した場合には外貨建資産の円での資産価値が下落します。

〈為替ヘッジあり〉為替の変動（円高）が基準価額に与える影響は限定的です。

為替ヘッジ（原則としてフルヘッジ）を行い為替変動リスクの低減に努めますが、為替変動の影響を完全に排除できるとは限りません。また、円金利が為替ヘッジを行う通貨の金利より低い場合、当該通貨と円の金利差相当分のヘッジコストがかかります。



流動性リスク 流動性の低い有価証券等は、不利な条件での売買となる可能性があります。

市場規模が小さい、または取引量が少ない有価証券等については、市場実勢から期待される価格で売買できない場合や、希望する数量の一部またはすべての売買ができない可能性があります。

\* 基準価額の変動要因は、上記に限定されるものではありません。

## その他の留意点

### ■ ファンド固有の留意点

#### ESG投資にかかる留意点

■ ESG（環境、社会、ガバナンス）投資の基準は、普遍的な枠組みや統一的な法規制等が確立されておらず、今後も変化していく過程にあります。このため、ESGに関するデータの多くは定性的な評価に基づくものであり、それらデータの解釈や使用には主観や裁量が内在していることがあります。また、ファンドが定めるESG基準に基づく判断により、特定の企業や業種へ集中投資を行う場合や、特定の企業や業種を除外して投資を行う場合があるため、投資機会を見送ったり、保有資産を処分したりする可能性があります。この結果、ファンドのパフォーマンスはESGを重視しないファンドと乖離する可能性があります。

### ■ 投資信託に関する留意点

- ファンドの購入に関しては、クーリングオフ（金融商品取引法第37条の6の規定）制度の適用はありません。
- ファンドにおいて短期間に相当金額の換金資金の手当てを行う場合や市場環境の急激な変化等が生じた場合は、当初期待された価格や数量で有価証券等を売却できないことや取引に時間を要することがあるため、基準価額に影響を及ぼす可能性があります。また、これらの要因等により有価証券等の売却・換金が困難となった場合や、資金の受け渡しに関する障害が発生した場合は、ファンドの換金のお申し込みの受付中止（既にお申し込みを受け付けた場合を含みます。）や換金資金のお支払いの遅延となる可能性があります。
- マザーファンド受益証券に投資する他のベビーファンドの追加設定・解約等に伴う資金変動などが生じ、マザーファンドにおいて組入る有価証券等の売買が行われた場合などには、組入る有価証券等の価格の変化や売買手数料などの負担がマザーファンドの基準価額に影響を及ぼすことがあります。

## リスクの管理体制

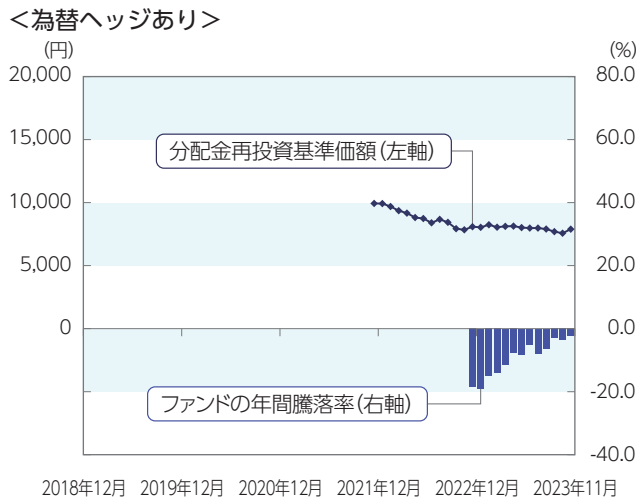
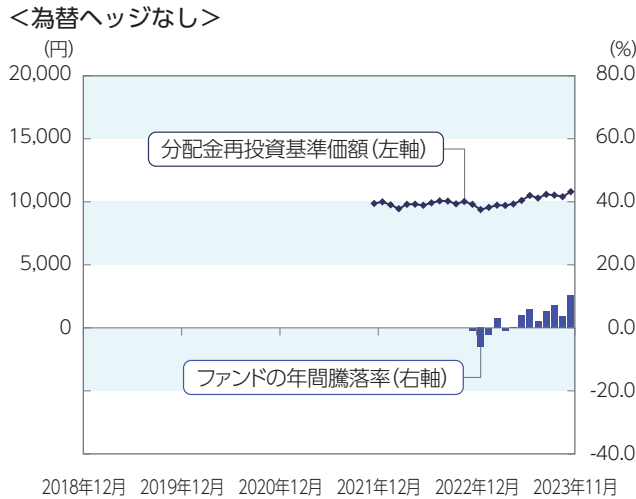
- 委託会社は、運用リスク管理委員会において、ファンドの運用リスクおよび流動性リスクを把握し、運用等の適切性・妥当性を検証します。
- インベスコの債券運用全般に関するリスク管理部門およびコンプライアンス部門が、ファンドのパフォーマンス計測、リスク分析および投資ガイドラインの遵守状況のモニタリングを行います。委託会社の運用担当部署および運用部門から独立した管理部門は、ファンドのガイドライン遵守状況のモニタリング、ポートフォリオおよびパフォーマンス分析結果を適宜、確認できる体制としています。また、流動性リスクのモニタリングや是正措置の策定、ファンドの流動性に関する緊急時対応策の検証などを行い、運用リスク管理委員会に報告します。

\* リスクの管理体制における組織名称などは、委託会社の組織変更などにより変更となる場合があります。  
この場合においても、ファンドの基本的なリスクの管理体制が変更されるものではありません。



## 〈参考情報〉

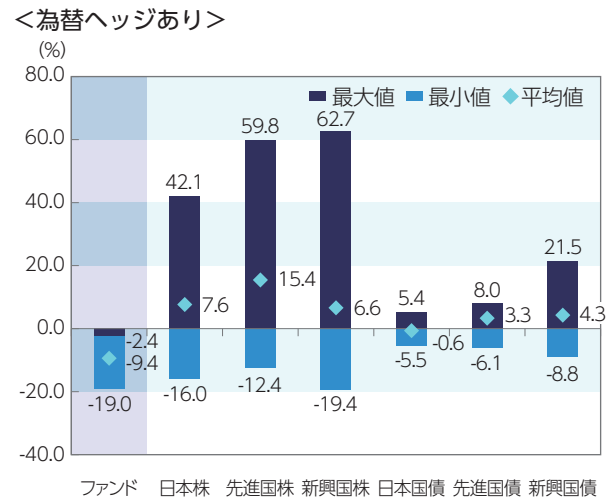
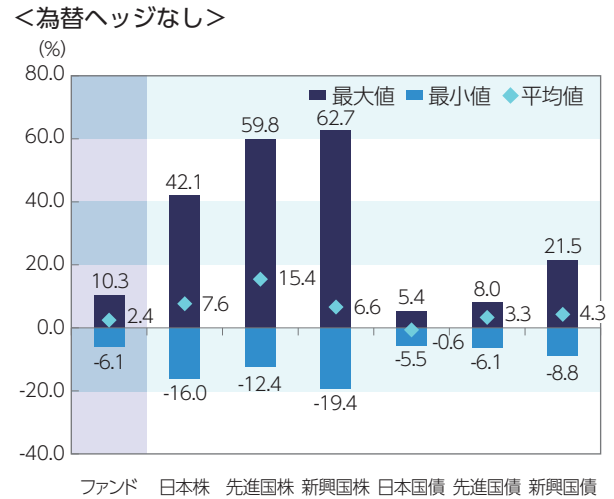
### ■ファンドの年間騰落率及び分配金再投資基準価額の推移



\* 上記、各グラフのファンドに関するデータは、課税前の分配金を再投資したものとみなして計算した分配金再投資基準価額を用いています。実際の基準価額および基準価額に基づいて計算した騰落率とは異なる場合があります。

### ■ファンドと他の代表的な資産クラスとの騰落率の比較

ファンド：2022年11月～2023年11月  
代表的な資産クラス：2018年12月～2023年11月



\* 「ファンドと他の代表的な資産クラスとの騰落率の比較」は、ファンドと他の代表的な資産クラスの値動きを定量的に比較できるように作成したものです。すべての資産クラスがファンドの投資対象とは限りません。上記期間の各月末における直近1年間の騰落率の平均・最大・最小を表示しています。

## 代表的な資産クラスの指数について

### 日本株 TOPIX (東証株価指数) (配当込み)

TOPIX (東証株価指数) (配当込み) は、日本の株式市場を広範に網羅するとともに、投資対象としての機能性を有するマーケット・ベンチマークで、配当を考慮したものです。なお、TOPIXに関する著作権、知的財産権その他一切の権利は株式会社JPX総研又は株式会社JPX総研の関連会社に帰属します。

### 先進国株 MSCIコクサイ・インデックス (配当込み、円ベース)

MSCIコクサイ・インデックスは、MSCI Inc.が開発した株価指数で、日本を除く世界の先進国で構成されています。また、MSCIコクサイ・インデックスに対する著作権及びその他の知的財産権はすべてMSCI Inc.に帰属します。

### 新興国株 MSCIエマージング・マーケット・インデックス (配当込み、円ベース)

MSCIエマージング・マーケット・インデックスは、MSCI Inc.が開発した株価指数で、世界の新興国で構成されています。また、MSCIエマージング・マーケット・インデックスに対する著作権及びその他の知的財産権はすべてMSCI Inc.に帰属します。なお、円ベース指数については、委託会社がMSCIエマージング・マーケット・インデックス (配当込み、米ドルベース) に、当日の米ドル為替レート (WM/ロイター値) を乗じて算出しています。

### 日本国債 NOMURA-BPI国債

NOMURA-BPI国債は、野村フィデューシャリー・リサーチ&コンサルティング株式会社が発表している日本の国債市場の動向を的確に表すために開発された投資収益指数です。なお、NOMURA-BPI国債に関する著作権、商標権、知的財産権その他一切の権利は、野村フィデューシャリー・リサーチ&コンサルティング株式会社に帰属します。

### 先進国債 FTSE世界国債インデックス (除く日本、円ベース)

FTSE世界国債インデックス (除く日本、円ベース) は、FTSE Fixed Income LLCにより運営され、日本を除く世界主要国の国債の総合収益率を各市場の時価総額で加重平均した指数です。なお、FTSE世界国債インデックスに関する著作権等の知的財産その他一切の権利は、FTSE Fixed Income LLCに帰属します。

### 新興国債 JPモルガンGBI-EMグローバル・ダイバーシファイド (円ベース)

JPモルガンGBI-EMグローバル・ダイバーシファイドは、現地通貨建てのエマージング債市場の代表的なインデックスです。円ベース指数については、委託会社がJPモルガンGBI-EMグローバル・ダイバーシファイド (米ドルベース) に、当日の米ドル為替レート (WM/ロイター値) を乗じて算出しています。

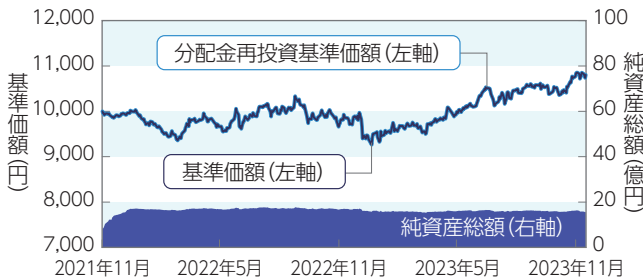
指数に関する一切の知的財産権とその他一切の権利はJPMorgan Chase & Co.及び関係会社 (「JPモルガン」) に帰属しております。JPモルガンは、指数の内容を変更する権利および公表を停止する権利を有しています。JPモルガンは、指数の正確性、完全性、信頼性、有用性を保証するものではなく、ファンドを推奨するものでもなく、ファンドの運用成果等に関して一切責任を負うものではありません。

\* 海外の指数は、為替ヘッジなしによる投資を想定して、円ベースのものを使用しています。

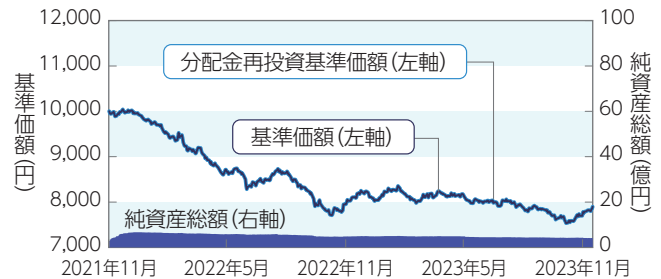
## 基準価額・純資産の推移

### ■ 基準価額・純資産総額の推移（設定来）

<為替ヘッジなし>



<為替ヘッジあり>



\* 基準価額、分配金再投資基準価額は1万口当たり、信託報酬控除後のものです。

\* 分配金再投資基準価額は、課税前分配金を再投資したと仮定した数値を用いています。

### ■ 期間騰落率

	基準価額	純資産総額	期間	1カ月	3カ月	6カ月	1年	3年	5年	設定来
為替ヘッジなし	10,804円	1,562百万円	為替ヘッジなし	3.8%	2.0%	6.8%	10.3%	-	-	8.0%
為替ヘッジあり	7,894円	401百万円	為替ヘッジあり	4.2%	-0.1%	-1.6%	-2.4%	-	-	-21.1%

\* 期間騰落率は、分配金再投資基準価額の騰落率です。

## 分配の推移

(課税前 / 1万口当たり)

決算期	2022年11月	2023年11月	設定来累計
為替ヘッジなし	0円	0円	0円
為替ヘッジあり	0円	0円	0円

## 主要な資産の状況

ファンドは、ファミリーファンド方式により運用を行っており、マザーファンドの資産の状況を記載しています。

### ■ 資産配分

	純資産比
社債	95.8%
国債等	2.4%
キャッシュ等	1.8%

銘柄数	100
-----	-----

### ■ ポートフォリオ特性

最終利回り	5.5%
直接利回り	3.3%
修正デュレーション	6.2年
平均格付	A

\* 各特性値は、加重平均しています。

### ■ 組入上位5カ国・地域

	国名	純資産比
1	アメリカ	44.5%
2	日本	8.0%
3	オランダ	7.3%
4	カナダ	6.6%
5	イギリス	4.2%

### ■ 組入上位10銘柄

	銘柄名	国名	業種	純資産比
1	バンク・オブ・アメリカ	アメリカ	金融	2.2%
2	農林中央金庫	日本	金融	1.9%
3	ソシエダード・キミカ・イ・ミネラ・デ・チリ	チリ	資本財・サービス	1.8%
4	ブルックフィールド・アセット・マネジメント	カナダ	金融	1.7%
5	ヴィーナ・エナジー	シンガポール	公益事業	1.7%
6	テリア	スウェーデン	コミュニケーション・サービス	1.7%
7	ウエストパック銀行	オーストラリア	金融	1.7%
8	スザーノ	オランダ	素材	1.6%
9	マムーラ・ダイバーシファイド・グローバル・ホールディング	アラブ首長国連邦	金融	1.6%
10	ネクステラ・エナジー	アメリカ	公益事業	1.6%

\* 平均格付とは、基準日時点で投資信託財産が保有している各有価証券の信用格付を加重平均したものであり、当ファンド自体の信用格付ではありません。信用格付は、S&P、Moody's、およびFitchの格付を基準に当社の判断に基づき分類しています（表記はS&Pに準じています）。

\* 国名は、発行体の国籍（所在国）等で区分しています。

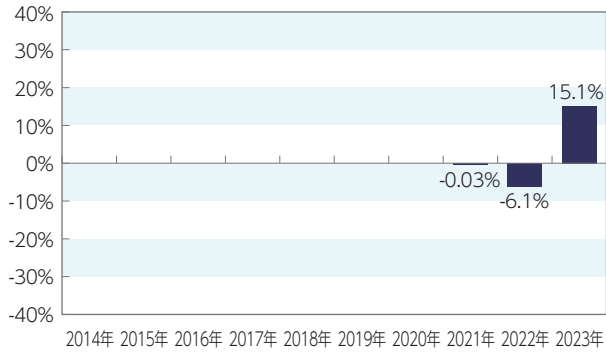
\* 業種はGICS（世界産業分類基準）に準じています。

・運用実績は、過去の実績であり、将来の運用成果を保証するものではありません。

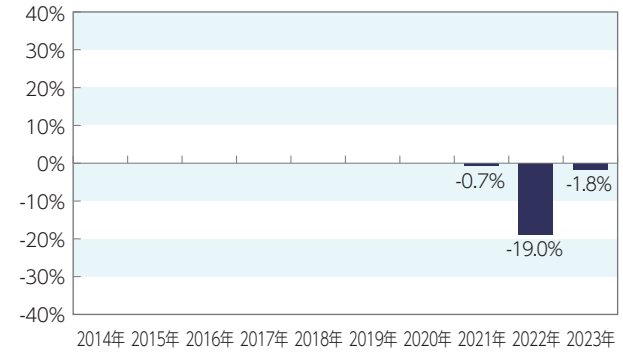
・最新の運用状況は、委託会社のホームページをご覧ください。

## 年間収益率の推移

<為替ヘッジなし>



<為替ヘッジあり>



- \* ファンドにはベンチマークはありません。
- \* ファンドの年間収益率は、分配金再投資基準価額を基に算出しています。
- \* 2021年はファンドの設定日（2021年11月15日）から年末まで、2023年は11月末までの騰落率を表示しています。



## お申し込みメモ

購入単位	お申し込みの販売会社にお問い合わせください。 * 分配金の受け取り方法により、「分配金再投資コース」と「分配金受取りコース」の2コースがあります。	購入・換金 申込受付の 中止および 取り消し	取引所などにおける取引の停止、その他やむを得ない事情があるときは、購入・換金のお申し込みの受け付けを中止すること、および既に受け付けた購入・換金のお申し込みの受け付けを取り消すことがあります。
購入価額	購入の申込受付日の翌営業日の基準価額	信託期間	2021年11月15日から 2031年11月14日まで
購入代金	販売会社が定める期日までにお支払いください。	繰上償還	信託契約の一部解約により、各ファンドの受益権の総口数が30億口を下回ることとなった場合などは、信託期間の途中で償還することがあります。
換金単位	お申し込みの販売会社にお問い合わせください。	決算日	毎年11月14日 (ただし、同日が休業日の場合は翌営業日)
換金価額	換金の申込受付日の翌営業日の基準価額	収益分配	年1回の決算日に分配方針に基づいて収益の分配を行います。 * 「分配金再投資コース」でお申し込みの場合は、分配金は税引後無手数料で再投資されます。
換金代金	原則として換金の申込受付日から起算して5営業日目からお支払いします。	信託金の 限度額	各ファンド5,000億円を上限とします。
購入・換金 申込不可日	ニューヨークまたはロンドンのいずれかの銀行休業日に該当する日には、購入・換金のお申し込みの受け付けを行いません。	公 告	受益者に対する公告は、 日本経済新聞に掲載します。
購入の 申込期間	2024年2月9日から 2024年8月8日まで * 申込期間は、上記期間満了前に有価証券届出書を提出することによって更新されます。	運用報告書	計算期間の終了ごとおよび償還時に交付運用報告書を作成し、知れている受益者に対して交付します。
申 込 締 切 時 間	原則として毎営業日の午後3時まで (販売会社所定の事務手続きが完了したもの)	課 税 関 係	課税上は株式投資信託として取り扱われ ません。公募株式投資信託は税法上、一定の要件を満たした場合に少額投資非課税制度「NISA（ニーサ）」の適用対象となります。当ファンドは、NISAの対象ではありません。詳しくは、販売会社にお問い合わせください。 配当控除は適用されません。
換金制限	投資信託財産の資金管理を円滑に行うため、大口の換金申込には一定の制限を設ける場合があります。		

## ファンドの費用・税金

### ファンドの費用

#### 投資者が直接的に負担する費用

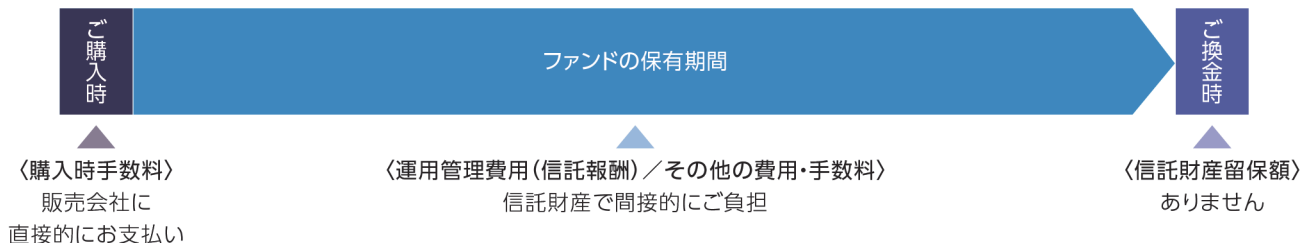
購入時手数料	購入の申込受付日の翌営業日の基準価額に販売会社が定める <b>3.30% (税抜3.00%) 以内</b> の率を乗じて得た額 * 購入時手数料は、商品および関連する投資環境の説明および情報提供等、ならびに購入に関する事務コストの対価として、販売会社にお支払いいただきます。
信託財産留保額	ありません。

#### 投資者が信託財産で間接的に負担する費用

運用管理費用 (信託報酬)	<p>日々の投資信託財産の純資産総額に<b>年率0.913% (税抜0.830%)</b>を乗じて得た額とします。運用管理費用 (信託報酬) は日々計上され、ファンドの基準価額に反映されます。なお、毎計算期間の最初の6カ月終了日および毎計算期末または信託終了のとき、投資信託財産中から支払われます。</p> <p>信託報酬の配分は、以下の通り (税抜) とします。</p> <table border="1"> <thead> <tr> <th>配分先</th> <th>委託会社</th> <th>販売会社</th> <th>受託会社</th> </tr> </thead> <tbody> <tr> <td>役務の内容</td> <td>ファンドの運用とそれに伴う調査、受託会社への指図、法定書面等の作成、基準価額の算出等</td> <td>購入後の情報提供、運用報告書等各種書類の送付、口座内でのファンドの管理および事務手続き等</td> <td>ファンドの財産の保管・管理、委託会社からの指図の実行等</td> </tr> <tr> <td>配分 (年率)</td> <td>0.40%</td> <td>0.40%</td> <td>0.03%</td> </tr> </tbody> </table> <p>* 委託会社が受け取る報酬には、マザーファンドの運用指図に関する権限の委託先への報酬が含まれています。</p>	配分先	委託会社	販売会社	受託会社	役務の内容	ファンドの運用とそれに伴う調査、受託会社への指図、法定書面等の作成、基準価額の算出等	購入後の情報提供、運用報告書等各種書類の送付、口座内でのファンドの管理および事務手続き等	ファンドの財産の保管・管理、委託会社からの指図の実行等	配分 (年率)	0.40%	0.40%	0.03%
配分先	委託会社	販売会社	受託会社										
役務の内容	ファンドの運用とそれに伴う調査、受託会社への指図、法定書面等の作成、基準価額の算出等	購入後の情報提供、運用報告書等各種書類の送付、口座内でのファンドの管理および事務手続き等	ファンドの財産の保管・管理、委託会社からの指図の実行等										
配分 (年率)	0.40%	0.40%	0.03%										
その他の費用・手数料	<ul style="list-style-type: none"> <li>組入有価証券の売買委託手数料、資産を外国で保管する場合の費用などは、実費を投資信託財産中から支払うものとします。これらの費用は運用状況などによって変動するため、事前に具体的な料率、金額、計算方法および支払時期を記載できません。</li> <li>監査費用、目論見書・運用報告書の印刷費用などは、投資信託財産の純資産総額に対して<b>年率0.11% (税抜0.10%) を上限</b>として、毎計算期間の最初の6カ月終了日および毎計算期末または信託終了のとき、投資信託財産中から支払うものとします。</li> </ul>												

\* 上記、ファンドの費用の合計額については、保有期間などに応じて異なりますので、表示することができません。

#### 各費用をご負担いただく時期



## 税金

税金は表に記載の時期に適用されます。

以下の表は、個人投資家の源泉徴収時の税率であり、課税方法等により異なる場合があります。

時期	項目	税金
分配時	所得税および地方税	配当所得として課税：普通分配金に対して20.315%
換金（解約）時および償還時	所得税および地方税	譲渡所得として課税：換金（解約）時および償還時の差益（譲渡益）に対して20.315%

- \* 上記税率は2023年11月末現在の情報をもとに記載しています。
- \* 外国税額控除の適用となった場合には、分配時の税金が上記と異なる場合があります。
- \* 法人の場合は上記とは異なります。
- \* 税法が改正された場合等には、税率等が変更される場合があります。税金の取り扱いの詳細については、税務専門家等にご確認されることをお勧めします。

インベスコ・アセット・マネジメント