

投資信託説明書(交付目論見書)

使用開始日2023年11月11日

当ファンドは、2024年1月1日から開始されるNISAの成長投資枠およびつみたて投資枠の対象となる予定です。※販売会社により取扱いが異なる場合があります。詳しくは、販売会社にご確認ください。

つみたて日経225 インデックスファンド

追加型投信/国内/株式/インデックス型



本書は、金融商品取引法(昭和23年法律第25号)第13条の規定に基づく目論見書です。

〈委託会社〉[ファンドの運用の指図を行う者]
中銀アセットマネジメント株式会社
金融商品取引業者登録番号/中国財務局長(金商)第10号

〈受託会社〉[ファンドの財産の保管および管理を行う者]
三菱UFJ信託銀行株式会社
(再信託受託会社:日本マスタートラスト信託銀行株式会社)

ファンドに関する投資信託説明書(請求目論見書)を含む詳細な情報は下記委託会社への照会先までお問い合わせください。投資信託説明書(請求目論見書)は、委託会社のホームページで閲覧できる他、販売会社にご請求いただければ当該販売会社を通じて交付いたします。また、本書には約款の主な内容が含まれておりますが、約款の全文は投資信託説明書(請求目論見書)に添付されております。

委託会社への照会先
【サポートダイヤル】086-224-5310(受付時間:営業日の午前9時から午後5時まで)
【ホームページ】 <https://www.chugin-am.jp/>

 中銀アセットマネジメント

商品分類			
単位型・追加型	投資対象地域	投資対象資産 (収益の源泉)	補足分類
追加型	国内	株式	インデックス型

属性区分				
投資対象資産	決算頻度	投資対象地域	投資形態	対象インデックス
その他資産 (投資信託証券(株式 一般))	年1回	日本	ファミリーファンド	日経225

※上記の分類は、一般社団法人投資信託協会の商品分類に関する指針に基づき記載しております。
商品分類および属性区分の定義については、一般社団法人投資信託協会ホームページ(<https://www.toushin.or.jp/>)にてご確認ください。

委託会社の情報

委託会社名	中銀アセットマネジメント株式会社
設立年月日	1987年11月9日
資本金	1億2,000万円
運用する投資信託財産の 合計純資産総額	743億円

(2023年9月末現在)

- 「つみたて日経225インデックスファンド」の募集については、委託会社は金融商品取引法(昭和23年法律第25号)第5条の規定により、有価証券届出書を2023年11月10日に関東財務局長に提出しており、2023年11月11日にその効力が発生しております。
- 当ファンドは、商品内容に関して重大な変更を行う場合には、投資信託及び投資法人に関する法律(昭和26年法律第198号)に基づき事前に受益者のご意向を確認いたします。
- 当ファンドの信託財産は、受託会社により保管されますが、信託法に基づき受託会社の固有財産等との分別管理等がされております。
- 販売会社に請求目論見書をご請求された場合は、その旨をご自身で記録しておくようにしてください。
- ファンドの販売会社、ファンドの基準価額等については、前記の委託会社への照会先までお問い合わせください。
- ご購入に際しては、本書の内容を十分にお読みください。



ファンドの目的・特色

ファンドの目的

日経平均株価(225種)の動きに連動する投資成果を目標として運用を行います。

ファンドの特色

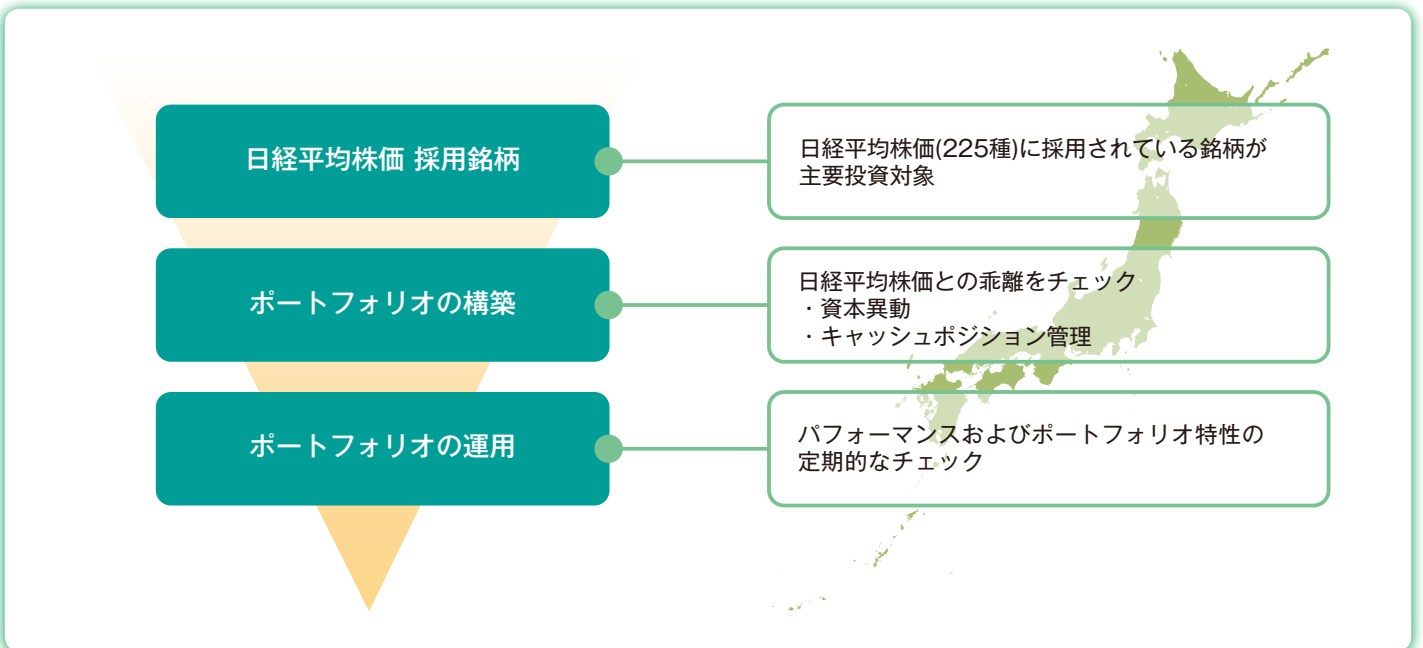
1 わが国の金融商品取引所に上場されている株式のうち、日経平均株価(225種)に採用されている銘柄(採用予定を含みます。)を実質的な主要投資対象とします。

※「ちゅうぎん日経225インデックスマザーファンド」を親投資信託(「マザーファンド」といいます。)とするファミリーファンド方式で運用します。「実質的な主要投資対象」とは、マザーファンドを通じて投資する、主要な投資対象という意味です。

2 株式(株価指数先物取引等を含む)の実質株式組入比率は高位を保ちます。

- ◆ 流動性に著しく欠ける銘柄や信用リスクが高いと判断される銘柄の組入れは行わないことがあります。
- ◆ 追加設定等の影響等により、実質株式組入比率が一時的に100%を上回る場合があります。
- ◆ 運用の効率化を図るため、および当該株価指数への連動を目指すため、有価証券先物取引等を利用します。

※当ファンドは、株式の配当金、売買コストや運用管理費用等、組入銘柄の選定等の要因により、基準価額の騰落率と同じ期間における日経平均株価(225種)の騰落率との間に、乖離が生じる場合があります。



3 ご購入時およびご換金時に手数料がかからないファンドです。

- ◆ ご購入時に購入時手数料がかからないノーロードタイプです。
- ◆ ご換金時に換金手数料がかからず、信託財産留保額も引かれることはありません。
- ◆ 保有期間中に運用管理費用(信託報酬)、その他費用・手数料がかかります。

資金動向、市況動向等によっては、上記の運用ができない場合があります。

ファンドの目的・特色

■日経平均株価とは

株式会社日本経済新聞社が発表している株価指標で、東京証券取引所プライム市場上場銘柄のうち市場を代表する225銘柄を対象に算出されます。

1950年から算出が開始された、わが国の株式市場全体の動向を示す代表的な指標の一つです。

■ベンチマーク(日経平均株価)の推移

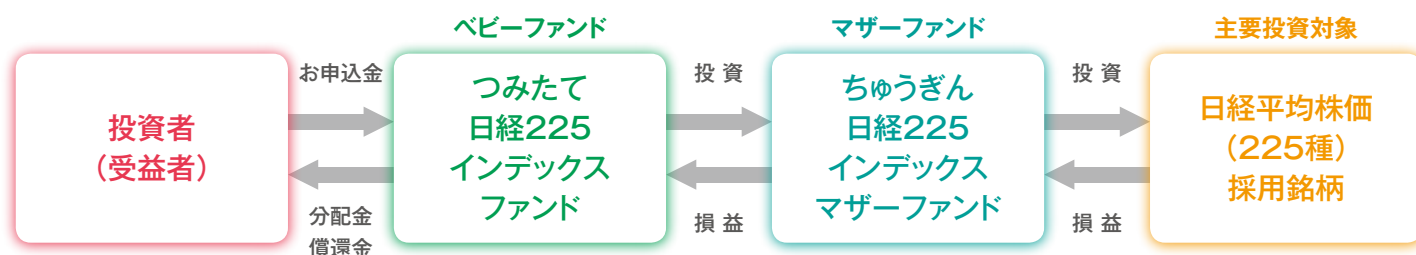


- 上記のグラフは、ファンドのベンチマーク(日経平均株価)の推移です。
- ファンドの値動きのイメージをつかんでいただくため、ベンチマークの推移を記載したものであり、ファンドの運用実績ではありません。
- ファンドの実際の運用成績は、後掲「基準価額・純資産の推移」をご覧ください。
- ファンドの将来の運用成果等を示唆あるいは保証するものではありません。

資金動向、市況動向等によっては、上記の運用ができない場合があります。

◆ ファンドの仕組み

当ファンドはマザーファンドを通じて投資するファミリーファンド方式で運用を行います。ファミリーファンド方式とは、投資者から投資された資金をベビーファンドとしてまとめ、その資金を主としてマザーファンドに投資することにより、実質的な運用をマザーファンドで行う仕組みです。



◆ 主な投資制限

- ・ マザーファンド受益証券への投資割合には、制限を設けません。
- ・ 株式への実質投資割合には、制限を設けません。
- ・ 投資信託証券（マザーファンド受益証券および上場投資信託証券等を除きます。）への実質投資割合は信託財産の純資産総額の5%以下とします。
- ・ 外貨建資産への実質的な投資は行いません。
- ・ デリバティブ取引（法人税法第61条の5に定めるものをいいます。）は、価格変動リスクおよび金利変動リスクを回避する目的ならびに投資対象資産を保有した場合と同様の損益を実現する目的以外には利用しません。

◆ 収益分配方針

毎年2月10日（休業日の場合は翌営業日）に決算を行い、原則として以下の方針に基づき分配を行います。

- ・ 分配対象収益の範囲は、経費控除後の繰越分を含めた配当等収益（マザーファンドの配当等収益のうち投資信託財産に帰属すべき配当等収益を含む）と売買益（評価益を含みます。）等の全額とします。
- ・ 収益分配金額は、委託者が分配可能額、基準価額水準等を勘案のうえ決定します。ただし、分配対象収益が少額の場合には分配を行わないことがあります。
- ・ 収益分配に充てなかった留保益については、運用の基本方針と同一の運用を行います。

分配金額の決定にあたっては、信託財産の成長を優先し、原則として分配を抑制する方針とします。（基準価額水準や市況動向等により変更する場合があります。）

※将来の分配金の支払いおよびその金額について保証するものではありません。

1. 「日経平均株価」は、株式会社日本経済新聞社によって独自に開発された手法によって、算出される著作物であり、株式会社日本経済新聞社は、「日経平均株価」自体及び「日経平均株価」を算定する手法に対して、著作権その他一切の知的財産権を有しています。
2. 「日経」及び「日経平均株価」を示す標章に関する商標権その他の知的財産権は、全て株式会社日本経済新聞社に帰属しています。
3. 本件投資信託は、投資信託委託業者等の責任のもとで運用されるものであり、株式会社日本経済新聞社は、その運用及び本件受益権の取引に関して、一切の責任を負いません。
4. 株式会社日本経済新聞社は、「日経平均株価」を継続的に公表する義務を負うものではなく、公表の誤謬、遅延又は中断に関して、責任を負いません。
5. 株式会社日本経済新聞社は、「日経平均株価」の構成銘柄、計算方法、その他「日経平均株価」の内容を変える権利及び公表を停止する権利を有しています。

資金動向、市況動向等によっては、上記の運用ができない場合があります。

投資リスク

基準価額の変動要因

当ファンドは、国内の株式等値動きのある有価証券等に投資しますので、組入れた有価証券等の価格の下落等の影響により、基準価額が下落し、損失を被り、投資元本を割り込むことがあります。したがって、投資者のみなさまの投資元本は保証されているものではありません。投資信託は預貯金と異なります。投資信託財産に生じた利益および損失は、すべて投資者のみなさまに帰属します。

◆ 主な変動要因

株価変動リスク	株式の価格は、国内および国際的な政治・経済情勢、発行企業の業績、市場の需給関係等の影響を受け変動します。 当ファンドが実質的に投資する株式の価格が下落した場合には、その影響を受け、基準価額が下落する要因となります。
日経平均株価変動リスク	日経平均株価に連動する投資成果を目標として運用しますので、日経平均株価の下落の影響により、基準価額が下落し、損失を被る可能性があります。
流動性リスク	大量の解約が発生し短期間で解約資金を手当てする必要がある場合や主たる取引市場において市場環境が急変した場合等に、一時的に組入資産の流動性が低下し、市場実勢から期待できる価格で取引できないリスク、取引量が限られてしまうリスクがあります。 これにより、基準価額にマイナスの影響を及ぼす可能性や、換金の申込みの受付が中止となる可能性、換金代金の支払いが遅延する可能性があります。
信用リスク	有価証券等の価格は、その発行体の倒産、財務状況又は信用状況の悪化、債務不履行等が発生または予想される場合には、その影響を受け変動します。 当ファンドが実質的に保有する有価証券等の発行体にこうした状況が発生または予想される場合には、その影響を受け、基準価額が下落する要因となります。

※基準価額の変動要因は、上記に限定されるものではありません。

その他の留意点

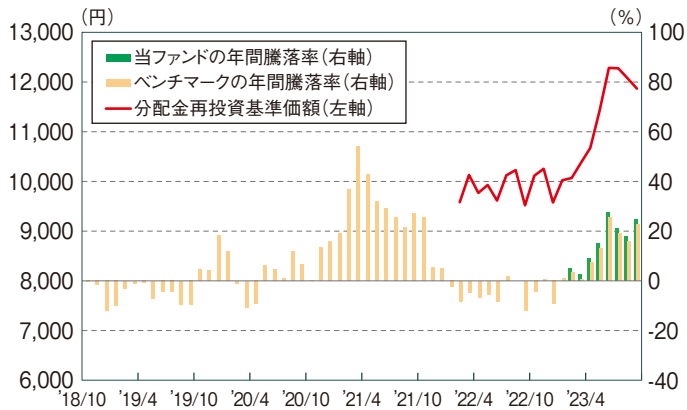
当ファンドのお取引に関しては、金融商品取引法第37条の6の規定（いわゆるクーリング・オフ）の適用はありません。当ファンドは、預金や保険契約とは異なり、預金保険機構および保険契約者保護機構の保護対象ではありません。また、販売会社が登録金融機関の場合、証券会社とは異なり、投資者保護基金に加入していません。

リスクの管理体制

- ・委託会社では、各種社内規程において、運用に関するリスク管理方針を定め、運用部から独立した部署が、運用の指図について運用の基本方針や法令諸規則等に照らして適切かどうかのモニタリング・検証を通じて、運用リスクの管理を行っております。
- ・委託会社では、流動性リスク管理に関する規程を定め、ファンドの組入資産の流動性リスクのモニタリング等を実施するとともに、緊急時対応策の策定・検証等を行います。
- ・取締役会等は、流動性リスク管理の適切な実施の確保や流動性リスク管理態勢について、監督します。

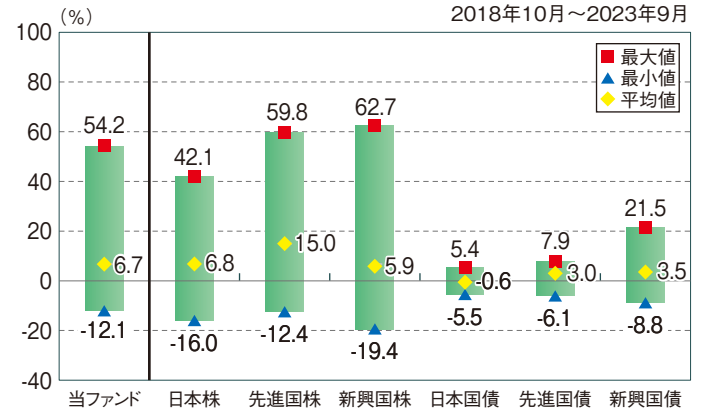
(参考情報)

当ファンドの年間騰落率および分配金再投資基準価額の推移



- ※分配金再投資基準価額は、2022年2月末から2023年9月末です。
- ※年間騰落率(各月末における直近1年間の騰落率)は、税引前の分配金を再投資したものと仮定して計算したものであり、実際の基準価額をもとに計算したものと異なる場合があります。
- ※当ファンドのベンチマークは日経平均株価(225種)です。
- ※2023年1月までは、ベンチマークの年間騰落率を表示しております。
- ※分配金再投資基準価額は、税引前の分配金を再投資したものと仮定して計算したものであり、実際の基準価額とは異なる場合があります。分配実績がない場合は、分配金再投資基準価額は基準価額と同じです。

当ファンドと他の代表的な資産クラスとの騰落率の比較



- ※グラフは、当ファンドと代表的な資産クラスを定量的に比較できるように作成したものです。
- ※全ての資産クラスが当ファンドの投資対象とは限りません。
- ※上記期間の各月末における直近1年間の騰落率の最大値・最小値・平均値を表示したものです。
- ※当ファンドの年間騰落率のうち、2023年1月までは、ベンチマークの年間騰落率を用いて算出していますので、当ファンドの実績ではありません。
- ※上記資産クラスの騰落率は2023年9月から60ヶ月遡った算出結果であり、当ファンドの決算日に対応した数値とは異なります。
- ※当ファンドは分配金再投資基準価額の騰落率です。

●代表的な資産クラスの指数

日本株	東証株価指数 (TOPIX) (配当込み) 株式会社JPX総研または株式会社JPX総研の関連会社が算出・公表する、日本の株式を対象とした指数で、配当を考慮したものです。
先進国株	MSCIコクサイ・インデックス (配当込み、円ベース) MSCI Inc.が開発した、日本を除く世界の主要先進国の株式を対象として算出した指数で、配当を考慮したものです。
新興国株	MSCIエマージング・マーケット・インデックス (配当込み、円ベース) MSCI Inc.が開発した、世界の新興国の株式を対象として算出した指数で、配当を考慮したものです。
日本国債	NOMURA-BPI国債 野村フィデューシャリー・リサーチ&コンサルティング株式会社が公表する指数で、国内で発行された公募固定利付国債を対象としています。
先進国債	FTSE世界国債インデックス (除く日本、円ベース) FTSE Fixed Income LLCが開発した指数で、日本を除く世界の主要国の国債を対象としています。
新興国債	JPモルガン・ガバメント・ボンド・インデックス・エマージング・マーケット・グローバル・ディバースファイド (円ベース) J.P. Morgan Securities LLCが算出・公表する指数で、世界の新興国が発行する現地通貨建て国債を対象としています。

※騰落率は、データソースが提供する各指数をもとに株式会社野村総合研究所が計算しており、その内容について、信憑性、正確性、完全性、最新性、網羅性、適時性を含む一切の保証を行いません。また、当該騰落率に関連して資産運用または投資判断をした結果生じた損害等、当該騰落率の利用に起因する損害及び一切の問題について、何らの責任も負いません。

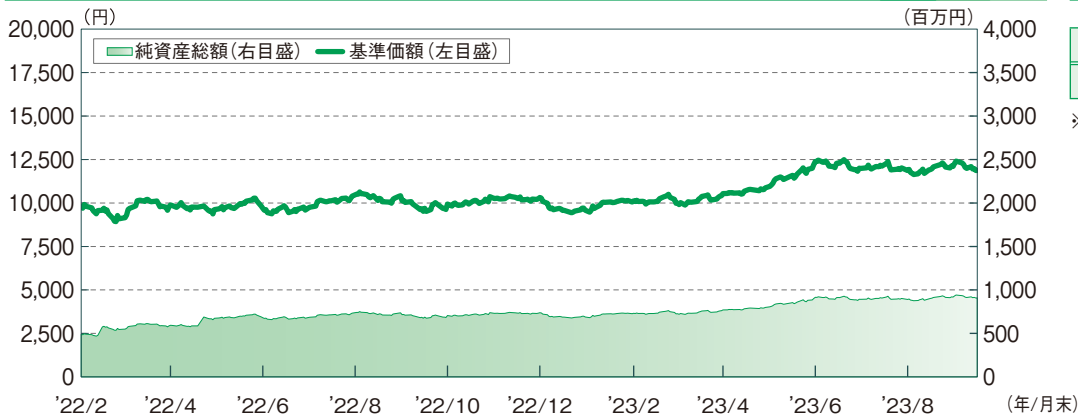
※海外の指数は、為替ヘッジなしによる投資を想定して、円ベースとしています。

※上記各指数に関する知的所有権その他の一切の権利は、その発行者および許諾者に帰属します。また、上記各指数の発行者および許諾者は、当ファンドの運用成果等に関して一切責任を負いません。

運用実績

2023年9月29日現在

基準価額・純資産の推移



※基準価額は1万口当たり、運用管理費用(信託報酬)等控除後の価額です。
 ※2023年9月29日時点では分配がありませんので、分配金再投資基準価額は表示しておりません。

分配の推移

2023年 2月	0円
設定来累計	0円

※分配金は1万口当たり、税引前です。

主要な資産の状況

◆ 資産配分

資産の種類	国内/外国	ファンド組入比率
株式	国内	91.7%
	コール・ローン、その他	8.3%
	合計	100.0%

※マザーファンドの状況を比例配分して反映しております。

その他資産の状況	ファンド組入比率
株価指数先物取引(買建)	8.2%

◆ 組入上位10銘柄

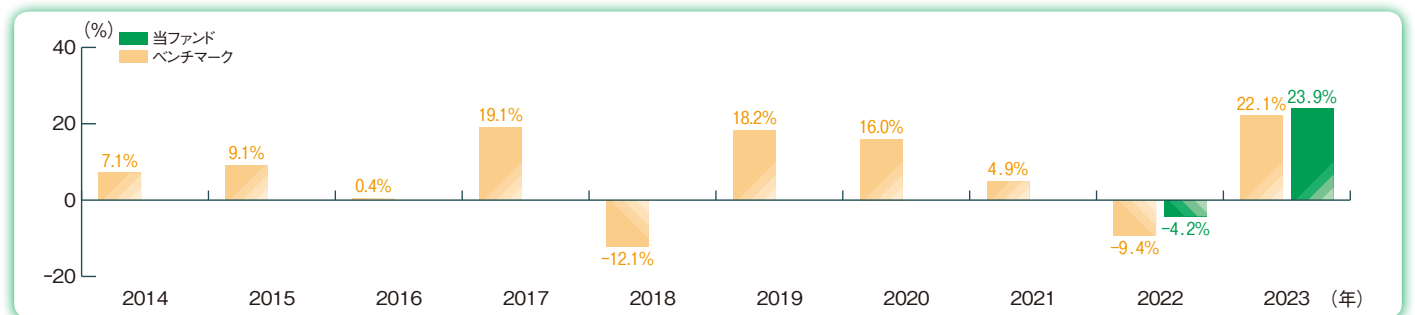
順位	銘柄	業種	市場	ファンド組入比率
1	ファーストリテイリング	小売業	東証プライム	9.4%
2	東京エレクトロン	電気機器	東証プライム	5.9%
3	ソフトバンクグループ	情報・通信業	東証プライム	3.6%
4	アドバンテスト	電気機器	東証プライム	3.2%
5	KDDI	情報・通信業	東証プライム	2.6%
6	ダイキン工業	機械	東証プライム	2.2%
7	信越化学工業	化学	東証プライム	2.1%
8	ファナック	電気機器	東証プライム	1.9%
9	TDK	電気機器	東証プライム	1.6%
10	テルモ	精密機器	東証プライム	1.5%
	合計			34.0%

※各比率はファンドの対純資産総額により算出しており、マザーファンドの状況を比例配分して反映しています。

◆ 組入上位10業種

順位	業種名	ファンド組入比率
1	電気機器	22.7%
2	小売業	11.3%
3	情報・通信業	9.7%
4	医薬品	6.2%
5	化学	6.2%
6	機械	4.8%
7	輸送用機器	4.7%
8	サービス業	4.1%
9	食料品	3.3%
10	精密機器	3.2%
	合計	76.2%

年間収益率の推移



※当ファンドのベンチマークは日経平均株価(225種)です。
 ※当ファンドの収益率は基準価額で計算しています。
 ※2022年の収益率は、当ファンドについては設定時から2022年12月31日までの収益率を、ベンチマークについては年初から2022年12月31日までの収益率を表示しています。
 ※2023年の収益率は年初から2023年9月29日までの収益率を表示しています。
 ※2014年から2021年は、ベンチマークの年間収益率です。

掲載データ等はいくまで過去の実績であり、将来の運用成果を約束するものではありません。
 ベンチマークはいくまで参考情報であり、ファンドの運用実績ではありません。
 ファンドの運用状況等は別途、委託会社のホームページで開示しております。

手続・手数料等

お申込みメモ

購入単位	販売会社が定める単位とします。
購入価額	購入申込受付日の基準価額とします。(基準価格は1万口当たりで表示しています。)
購入代金	お申込みをされた販売会社が定める所定の日時まで購入代金を販売会社に支払うものとします。
換金単位	販売会社が定める単位とします。
換金価額	換金申込受付日の基準価額とします。
換金代金	原則として、換金申込受付日から起算して4営業日目からお支払いいたします。
申込締切時間	原則として、日本における販売会社の営業日の午後3時まで受付けます。
購入の申込期間	2023年11月11日～2024年5月13日 ※申込期間は、上記期間終了前に有価証券届出書を提出することにより更新されます。
換金制限	信託財産の資金管理を円滑に行うため、大口の換金請求に制限を設ける場合があります。
購入・換金申込受付の中止および取消し	金融商品取引所における取引の停止、その他やむを得ない事情があるときは、購入・換金のお申込みの受付を中止すること、およびすでに受付けた購入・換金のお申込みの受付を取消す場合があります。
信託期間	無期限(2022年2月14日設定)
繰上償還	次のいずれかに該当する場合には、受託会社と合意の上、信託契約を解消し、当該信託を終了する場合があります。①一部解約により残存口数が5億口を下回った場合②受益者のために有利であると認めた場合③やむを得ない事情が発生したとき
決算日	毎年2月10日。ただし、決算日が休業日の場合は翌営業日とします。
収益分配	年1回、毎決算日に収益分配方針に基づき、収益分配を行います。 (委託会社の判断により分配を行わない場合もあります。) ・「分配金受取コース」の場合、決算日から起算して原則として5営業日目までにお支払いを開始します。 ・「分配金再投資コース」の場合、税引後、申込手数料なしで自動的に全額が再投資されます。 ※お申込みになる販売会社によっては、どちらか一方のコースのみの取扱いとなります。
信託金の限度額	2,000億円とします。
公告	委託会社が受益者に対してする公告は、電子公告の方法により行い、次のアドレスに掲載します。 https://www.chugin-am.jp/ なお、電子公告による公告をすることができない事故その他やむを得ない事由が生じた場合の公告は、日本経済新聞に掲載します。
運用報告書	委託会社は、毎計算期間(原則として、毎年2月11日から翌年2月10日までとします。)終了後および償還時に、期中の運用経過等を記載した交付運用報告書を作成し、知っている受益者に、販売会社を通じて交付します。
課税関係	課税上は、株式投資信託として取扱われます。 公募株式投資信託は税法上、NISA(少額投資非課税制度)の適用対象であり、2024年1月1日以降は一定の要件を満たした場合にNISAの適用対象となります。 当ファンドは、2024年1月1日以降のNISAの「成長投資枠(特定非課税管理勘定)」および「つみたて投資枠(特定累積投資勘定)」の対象となる予定ですが、販売会社により取扱いが異なる場合があります。 詳しくは、販売会社にお問い合わせください。 ※配当控除の適用が可能です。なお、益金不算入制度の適用はありません。 ※上記は2023年9月末現在のもので、税法が改正された場合等には、内容が変更される場合があります。

※購入、換金の各お申込みの方法ならびに単位、分配金のお取扱い等について、販売会社によっては上記と異なる場合があります。詳しくは販売会社にお問い合わせください。

手続・手数料等

ファンドの費用・税金

◆ ファンドの費用

投資者が直接的に負担する費用

購入時手数料	ありません。	商品および投資環境の説明・情報提供、購入に関する事務手続き等の対価
信託財産留保額	ありません。	信託期間の途中で換金する場合に、換金に必要な費用を賄うため換金代金から控除され、信託財産中に留保される額

投資者が信託財産で間接的に負担する費用

運用管理費用 (信託報酬)	<p>信託報酬の総額は、信託財産の純資産総額に対して年率0.495%(税抜0.45%)を乗じて得た金額とします。</p> <p>また、運用管理費用(信託報酬)の配分は下記の通りとします。ファンドの運用管理費用(信託報酬)は、日々の基準価額に反映され、毎計算期間の最初の6ヵ月終了日および、毎計算期末(毎年2月10日(休業日の場合は翌営業日とします。))または信託終了のときファンドから支払われます。</p> <p style="text-align: right;">(年率/税抜)</p>		
	純資産総額 に対して	0.45%	信託報酬=運用期間中の基準価額×信託報酬率
配分	委託会社	0.20%	ファンドの運用・調査、受託会社への運用指図、基準価額の算出、目論見書等の作成等の対価
	販売会社	0.20%	分配金・償還金・換金代金支払等の事務手続き、交付運用報告書等の送付、購入後の説明・情報提供等の対価
	受託会社	0.05%	信託財産の保管・管理、運用指図の実行等の対価
その他費用・手数料	<p>・監査費用は、日々のファンドの純資産総額に対して、年率0.0055%(税抜0.005%)を乗じた額をその費用の合計額とみなして、実際の費用に関わらずファンドからご負担いただきます。(監査費用とは、監査法人に支払うファンドの監査にかかる費用です。)</p> <p>・信託事務の諸費用等は、ファンドからご負担いただきます。(信託事務の諸費用等とは、信託財産に関する租税、信託事務の処理に要する諸費用および受託会社の立替えた立替金の利息等です。)</p> <p>※信託事務の諸費用等については、運用状況、保有期間等により変動するため、事前に料率、上限額等を示すことができません。</p>		

※当該費用の合計額、その上限額および計算方法は、運用状況および受益者の保有期間等により異なるため、事前に記載することができません。

◆ 税金

- 税金は表に記載の時期に適用されます。
- 以下の表は、個人投資者の源泉徴収時の税率であり、課税方法等により異なる場合があります。

時期	項目	税金
分配時	所得税および地方税	配当所得として課税 普通分配金に対して20.315%
換金(解約)時および償還時	所得税および地方税	譲渡所得として課税 換金(解約)時および償還時の 差益(譲渡益)に対して20.315%

※上記は、2023年9月末現在のものです。税法が改正された場合等には、税率等が変更される場合があります。

※少額投資非課税制度「愛称:NISA(ニーサ)」をご利用の場合

NISAをご利用の場合、毎年、一定額の範囲で新たに購入した公募株式投資信託等から生じる配当所得および譲渡所得が一定期間非課税となりますが、2024年1月1日以降は、一定の額を上限として、毎年、一定額の範囲で新たに購入した公募株式投資信託等から生じる配当所得および譲渡所得が無期限で非課税となります。

ご利用になれるのは、販売会社で非課税口座を開設するなど、一定の条件に該当する方が対象となります。

また、2024年1月1日以降は、税法上の要件を満たした商品を購入した場合に限り、非課税の適用を受けることができます。詳しくは、販売会社にお問い合わせください。

※法人の場合は上記とは異なります。

※税金の取扱いの詳細については、税務専門家等にご確認されることをお勧めいたします。

※外国税額控除の適用となった場合には、分配時の税金が上記と異なる場合があります。

Memo

A series of horizontal dashed lines for writing.

