

DCダイワ外国債券インデックス

運用報告書(全体版)

第21期

(決算日 2023年11月30日)

(作成対象期間 2022年12月1日～2023年11月30日)

受益者のみなさまへ

毎々、格別のご愛顧にあずかり厚くお礼申し上げます。

当ファンドは、外国の公社債に投資し、投資成果をFTSE 世界国債インデックス（除く日本、ヘッジなし・円ベース）の動きに連動させることをめざして運用を行なうことを基本とします。

今後とも一層のお引立てを賜りますよう、お願い申し上げます。

大和アセットマネジメント

Daiwa Asset Management

大和アセットマネジメント株式会社
東京都千代田区丸の内一丁目9番1号
お問い合わせ先（コールセンター）
TEL 0120-106212
(営業日の9:00～17:00)
<https://www.daiwa-am.co.jp/>

★当ファンドの仕組みは次の通りです。

商品分類	追加型投信／海外／債券／インデックス型		
信託期間	無期限（設定日：2002年12月2日）		
運用方針	投資成果をFTSE 世界国債インデックス（除く日本、ヘッジなし・円ベース）の動きに連動させることをめざして運用を行なうことを基本とします。		
主要投資対象	ベビーファンド	外国債券インデックスマザーファンドの受益証券および外国の公社債	
	外国債券インデックスマザーファンド	外国の公社債	
組入制限	ベビーファンドのマザーファンド組入上限比率	無制限	
	マザーファンドの株式組入上限比率	純資産総額の30%以下	
分配方針	分配対象額は、経費控除後の配当等収益と売買益（評価益を含みます。）等とし、原則として、配当等収益等を中心に分配します。ただし、分配対象額が少額の場合には、分配を行わないことがあります。		

最近5期の運用実績

決算期	基準価額			FTSE世界国債インデックス (除く日本、ヘッジなし・円ベース)		公社債 組入比率	債券 先物比率	純資産 総額
	(分配落)	税込み 分配金	期中 騰落率	(ベンチマーク)	期中 騰落率			
	円	円	%		%	%	%	百万円
17期末(2019年12月2日)	18,923	0	4.1	19,821	4.5	98.2	—	131,263
18期末(2020年11月30日)	19,726	0	4.2	20,745	4.7	98.5	—	145,743
19期末(2021年11月30日)	20,501	0	3.9	21,568	4.0	98.4	—	155,795
20期末(2022年11月30日)	20,608	0	0.5	21,714	0.7	97.9	—	160,217
21期末(2023年11月30日)	22,302	0	8.2	23,696	9.1	96.8	—	176,671

(注1) 基準価額の騰落率は分配金込み。

(注2) FTSE世界国債インデックス(除く日本、ヘッジなし・円ベース)は、同指数の原データをもとに、当ファンド設定日の前営業日を10,000として大和アセットマネジメントが計算したものです。FTSE世界国債インデックス(除く日本、ヘッジなし・円ベース)は、FTSE Fixed Income LLCにより運営されている債券インデックスです。同指数はFTSE Fixed Income LLCの知的財産であり、指数に関するすべての権利はFTSE Fixed Income LLCが有しています。

(注3) 海外の指数は、基準価額への反映を考慮して、現地前営業日の終値を採用しています。

(注4) 指数値は、指数提供会社により過去に遡って修正される場合があります。上記の指数は直近で知り得るデータを使用しております。

(注5) 公社債および債券先物の組入比率は、マザーファンドの組入比率を当ファンドベースに換算したものを含みます。

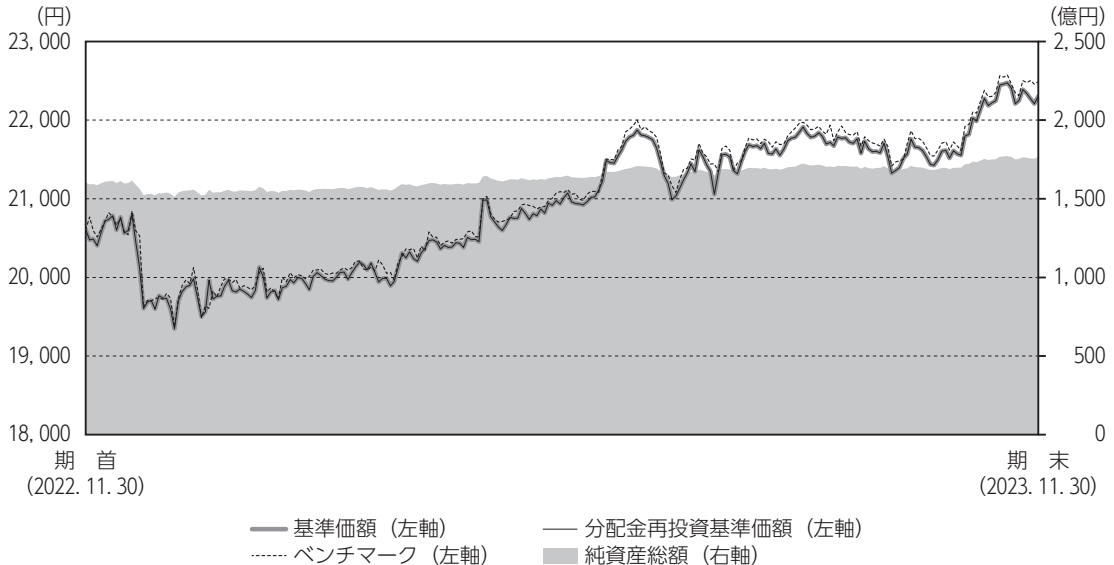
(注6) 公社債組入比率は新株予約権付社債券(転換社債券)を除きます。

(注7) 債券先物比率は買建比率-売建比率です。



運用経過

基準価額等の推移について



(注) 分配金再投資基準価額およびベンチマークは、当作成期首の基準価額をもとに指数化したものです。

- * 分配金再投資基準価額は、分配金（税込み）を分配時に再投資したものとみなして計算したもので、ファンド運用の実質的なパフォーマンスを示すものです。
- * 分配金を再投資するかどうかについては、お客さまがご利用のコースにより異なります（分配金を自動的に再投資するコースがないファンドもあります）。また、ファンドの購入価額により課税条件も異なります。したがって、お客さまの損益の状況を示すものではありません。
- * ベンチマークは FTSE 世界国債インデックス（除く日本、ヘッジなし・円ベース）です。

■ 基準価額・騰落率

期首：20,608円

期末：22,302円（分配金0円）

騰落率：8.2%（分配金込み）

■ 基準価額の主な変動要因

日本を除く先進国国債に主に投資した結果、債券市場で金利は上昇（債券価格は下落）したものの、為替相場で円安が進んだため、基準価額は上昇しました。くわしくは「投資環境について」をご参照ください。

DCダイワ外国債券インデックス

年 月 日	基 準 価 額		FTSE 世界国債インデックス (除く日本、ヘッジなし・円ベース)		公 社 債 組入比率	債 券 先物比率
		騰 落 率	(ベンチマーク)	騰 落 率		
(期首) 2022年11月30日	円	%		%	%	%
	20,608	—	21,714	—	97.9	—
12月末	19,597	△ 4.9	20,795	△ 4.2	97.9	—
2023年 1月末	19,823	△ 3.8	20,962	△ 3.5	97.7	—
2月末	20,061	△ 2.7	21,173	△ 2.5	97.7	—
3月末	20,308	△ 1.5	21,352	△ 1.7	97.5	—
4月末	20,453	△ 0.8	21,618	△ 0.4	97.5	—
5月末	20,977	1.8	22,203	2.3	97.6	—
6月末	21,811	5.8	23,051	6.2	97.4	—
7月末	21,336	3.5	22,492	3.6	97.3	—
8月末	21,912	6.3	23,152	6.6	97.4	—
9月末	21,584	4.7	22,834	5.2	97.3	—
10月末	21,553	4.6	22,772	4.9	97.1	—
(期末) 2023年11月30日	22,302	8.2	23,696	9.1	96.8	—

(注) 期末基準価額は分配金込み、騰落率は期首比。

投資環境について

(2022. 12. 1 ~ 2023. 11. 30)

■ 海外債券市況

主要国の国債金利は上昇しました。

主要国の国債金利は、当作成期首より2023年1月にかけて、米国CPI（消費者物価指数）が予想を下振れたことで長期のインフレ期待が低下したことや、世界的な景気減速懸念が高まったことなどから低下（債券価格は上昇）しました。2月は主要国の経済指標が堅調な結果となり、さらなる金融引き締め観測が織り込まれたことで、金利は上昇に転じて推移しました。3月は米国の地方銀行の経営破綻に端を発する信用不安が広がり、将来の利下げ織り込みが加速したことや投資家のリスク回避姿勢が強まったことから金利は低下しましたが、4月から10月にかけては、過度な信用不安の後退や経済指標の上振れなどを背景に、金利は上昇基調で推移しました。その後当作成期末にかけては、経済指標が軟調となったことを受けて利上げサイクルの終了が意識されたことにより、金利は低下しました。

■ 為替相場

為替相場は円安となりました。

対円為替相場は、当作成期首より2023年1月にかけて、インフレ率の低下期待などから米国金利が低下したことで日米金利差の縮小が意識されたことや、日銀が想定外の政策修正を行ったことで金融緩和政策の転換などが意識され、日本の長期金利が大きく上昇したことなどから、円高が進行しました。2月は、堅調な米国の経済指標を受けて米国金利が大きく上昇したことで、円安に転じて推移しました。3月は欧米の信用不安により円高に推移しましたが、その後当作成期末にかけては、過度な信用不安の後退や主要国の金利が上昇したことなどを受け、円安で推移しました。

前作成期末における「今後の運用方針」

■ 当ファンド

「外国債券インデックスマザーファンド」を高位に組み入れます。

■ 外国債券インデックスマザーファンド

ファンドの通貨の比率をベンチマークに極力近づけ、かつ、ファンドとベンチマークの金利変動に対する価格感応度を近づけることにより、ベンチマークに連動する投資成果をめざします。

ポートフォリオについて

(2022. 12. 1 ~ 2023. 11. 30)

■当ファンド

「外国債券インデックスマザーファンド」を高位に組み入れました。

■外国債券インデックスマザーファンド

ファンドの通貨の比率をベンチマークに極力近づけ、かつ、ファンドとベンチマークの金利変動に対する価格感応度を近づけることにより、ベンチマークに連動する投資成果をめざしました。

* マザーファンドのベンチマークは以下の通りです。

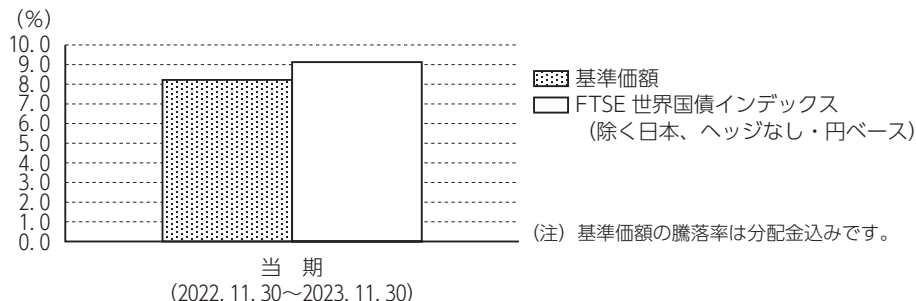
組入ファンド	ベンチマーク
外国債券インデックスマザーファンド	FTSE 世界国債インデックス (除く日本、ヘッジなし・円ベース)

ベンチマークとの差異について

当作成期のベンチマークの騰落率は9.1%となりました。一方、当ファンドの基準価額の騰落率は8.2%となりました。

当作成期のファンドのベンチマークに対するトラッキング・エラー (両者の月次収益率の差の標準偏差を年率換算したもの) は0.1%程度でした。なお、この値は、ファンドとベンチマークの為替評価レートの時間差による影響を修正したものです。

以下のグラフは、当ファンドの基準価額とベンチマークとの騰落率の対比です。



* ベンチマークは FTSE 世界国債インデックス (除く日本、ヘッジなし・円ベース) です。

分配金について

当作成期は、確定拠出型年金向けファンドであることを考慮し、収益分配を見送らせていただきました。

なお、留保益につきましては、運用方針に基づき運用させていただきます。

■分配原資の内訳（1万口当り）

項 目	当 期	
	2022年12月1日 ～2023年11月30日	
当期分配金（税込み）	（円）	—
対基準価額比率	（％）	—
当期の収益	（円）	—
当期の収益以外	（円）	—
翌期繰越分配対象額	（円）	12,301

- （注1）「当期の収益」は「経費控除後の配当等収益」および「経費控除後の有価証券売買等損益」から分配に充当した金額です。また、「当期の収益以外」は「収益調整金」および「分配準備積立金」から分配に充当した金額です。
- （注2）円未満は切捨てており、当期の収益と当期の収益以外の合計が当期分配金（税込み）に合致しない場合があります。
- （注3）当期分配金の対基準価額比率は当期分配金（税込み）の期末基準価額（分配金込み）に対する比率で、ファンドの収益率とは異なります。
- （注4）投資信託の計理上、「翌期繰越分配対象額」は当該決算期末時点の基準価額を上回る場合がありますが、実際には基準価額を超える額の分配金をお支払いすることはありません。



今後の運用方針

■当ファンド

「外国債券インデックスマザーファンド」を高位に組み入れます。

■外国債券インデックスマザーファンド

ファンドの通貨の比率をベンチマークに極力近づけ、かつ、ファンドとベンチマークの金利変動に対する価格感応度を近づけることにより、ベンチマークに連動する投資成果をめざします。

1万口当りの費用の明細

項 目	当 期 (2022. 12. 1~2023. 11. 30)		項 目 の 概 要
	金 額	比 率	
信 託 報 酬	53円	0. 253%	信託報酬＝当作成期中の平均基準価額×信託報酬率 当作成期中の平均基準価額は20, 923円です。
(投 信 会 社)	(16)	(0. 077)	投信会社分は、ファンドの運用と調査、受託会社への運用指図、基準価額の計算、法定書面等の作成等の対価
(販 売 会 社)	(28)	(0. 132)	販売会社分は、運用報告書等各種書類の送付、口座内での各ファンドの管理、購入後の情報提供等の対価
(受 託 会 社)	(9)	(0. 044)	受託会社分は、運用財産の管理、投信会社からの指図の実行の対価
売 買 委 託 手 数 料	—	—	売買委託手数料＝当作成期中の売買委託手数料／当作成期中の平均受益権口数 売買委託手数料は、有価証券等の売買の際、売買仲介人に支払う手数料
有 価 証 券 取 引 税	—	—	有価証券取引税＝当作成期中の有価証券取引税／当作成期中の平均受益権口数 有価証券取引税は、有価証券の取引の都度発生する取引に関する税金
そ の 他 費 用	3	0. 015	その他費用＝当作成期中のその他費用／当作成期中の平均受益権口数
(保 管 費 用)	(3)	(0. 013)	保管費用は、海外における保管銀行等に支払う有価証券等の保管および資金の送金・資産の移転等に要する費用
(監 査 費 用)	(0)	(0. 001)	監査費用は、監査法人等に支払うファンドの監査に係る費用
(そ の 他)	(0)	(0. 000)	信託事務の処理等に関するその他の費用
合 計	56	0. 268	

(注1) 当作成期中の費用（消費税のかかるものは消費税を含む）は追加、解約によって受益権口数に変動があるため、項目の概要の簡便法により算出した結果です。

(注2) 各金額は項目ごとに円未満を四捨五入してあります。

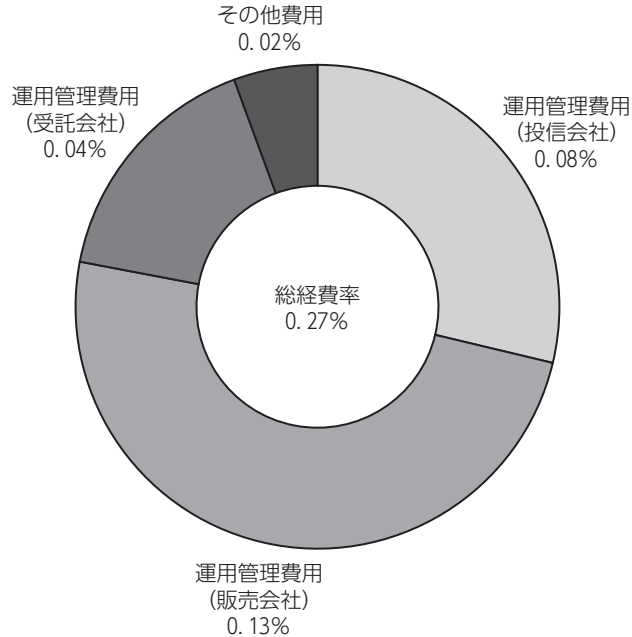
(注3) 各比率は1万口当りのそれぞれの費用金額を当作成期中の平均基準価額で除して100を乗じたもので、小数点第3位未満を四捨五入してあります。

(注4) 組み入れているマザーファンドがある場合、売買委託手数料、有価証券取引税およびその他費用は、当該マザーファンドが支払った金額のうち、このファンドに対応するものを含みます。組み入れている投資信託証券（マザーファンドを除く。）がある場合、各項目の費用は、当該投資信託証券が支払った費用を含みません。なお、当該投資信託証券の直近の計算期末時点における「1万口当りの費用の明細」が取得できるものについては「組入上位ファンドの概要」に表示することとしております。

参考情報

■ 総経費率

当作成期中の運用・管理にかかった費用の総額を、期中の平均受益権口数に期中の平均基準価額（1口当り）を乗じた数で除した総経費率（年率）は0.27%です。



(注1) 1万口当りの費用明細において用いた簡便法により算出したものです。

(注2) 各費用は、原則として、募集手数料、売買委託手数料および有価証券取引税を含みません。

(注3) 各比率は、年率換算した値です。

DCダイワ外国債券インデックス

■売買および取引の状況

親投資信託受益証券の設定・解約状況

(2022年12月1日から2023年11月30日まで)

	設 定		解 約	
	□ 数	金 額	□ 数	金 額
	千口	千円	千口	千円
外国債券インデックス マザーファンド	3,654,037	11,761,574	2,833,012	9,047,396

(注) 単位未満は切捨て。

■利害関係人との取引状況等

当作成期中における利害関係人との取引はありません。

■組入資産明細表

親投資信託残高

種 類	期 首		当 期 末	
	□ 数	評 価 額	□ 数	評 価 額
	千口	千円	千口	千円
外国債券インデックス マザーファンド	50,603,926	51,424,951	176,408,153	

(注) 単位未満は切捨て。

■投資信託財産の構成

2023年11月30日現在

項 目	当 期 末	
	評 価 額	比 率
	千円	%
外国債券インデックス マザーファンド	176,408,153	99.6
コール・ローン等、その他	682,818	0.4
投資信託財産総額	177,090,972	100.0

(注1) 評価額の単位未満は切捨て。

(注2) 外貨建資産は、期末の時価を対顧客直物電信売買相場の仲値をもとに投資信託協会が定める計算方法により算出されるレートで邦貨換算したものです。なお、11月30日における邦貨換算レートは、1アメリカ・ドル=147.07円、1カナダ・ドル=108.21円、1オーストラリア・ドル=97.45円、1シンガポール・ドル=110.38円、1ニュージーランド・ドル=90.70円、1イギリス・ポンド=186.84円、1イスラエル・シケル=39.913円、1デンマーク・クローネ=21.66円、1ノルウェー・クローネ=13.81円、1スウェーデン・クローネ=14.21円、1メキシコ・ペソ=8.51円、1オフショア・人民元=20.60円、1マレーシア・リンギット=31.591円、1ポーランド・ズロチ=37.184円、1ユーロ=161.51円です。

(注3) 外国債券インデックスマザーファンドにおいて、当期末における外貨建純資産(281,210,137千円)の投資信託財産総額(283,408,201千円)に対する比率は、99.2%です。

■資産、負債、元本および基準価額の状況

2023年11月30日現在

項 目	当 期 末
(A)資産	177,090,972,053円
コール・ローン等	682,818,157
外国債券インデックス マザーファンド(評価額)	176,408,153,896
(B)負債	419,846,789
未払解約金	203,857,929
未払信託報酬	214,835,939
その他未払費用	1,152,921
(C)純資産総額(A-B)	176,671,125,264
元本	79,217,815,221
次期繰越損益金	97,453,310,043
(D)受益権総口数	79,217,815,221口
1万口当り基準価額(C/D)	22,302円

* 期首における元本額は77,743,312,707円、当作成期間中における追加設定元本額は14,089,223,395円、同解約元本額は12,614,720,881円です。

* 当期末の計算口数当りの純資産額は22,302円です。

■損益の状況

当期 自 2022年12月1日 至 2023年11月30日

項 目	当 期
(A)配当等収益	△ 164,601円
受取利息	13,228
支払利息	△ 177,829
(B)有価証券売買損益	13,321,403,598
売買益	14,057,081,391
売買損	△ 735,677,793
(C)信託報酬等	△ 415,936,788
(D)当期損益金(A+B+C)	12,905,302,209
(E)前期繰越損益金	15,685,052,107
(F)追加信託差損益金	68,862,955,727
(配当等相当額)	(66,308,503,517)
(売買損益相当額)	(2,554,452,210)
(G)合計(D+E+F)	97,453,310,043
次期繰越損益金(G)	97,453,310,043
追加信託差損益金	68,862,955,727
(配当等相当額)	(66,308,503,517)
(売買損益相当額)	(2,554,452,210)
分配準備積立金	28,590,518,917
繰越損益金	△ 164,601

(注1) 信託報酬等には信託報酬に対する消費税等相当額を含めて表示しております。

(注2) 追加信託差損益金とは、追加信託金と元本との差額をいい、元本を下回る場合は損失として、上回る場合は利益として処理されます。

(注3) 収益分配金の計算過程は下記「収益分配金の計算過程(総額)」をご参照ください。

■収益分配金の計算過程（総額）

項 目	当 期
(a) 経費控除後の配当等収益	0円
(b) 経費控除後の有価証券売買等損益	12,905,356,895
(c) 収益調整金	68,862,955,727
(d) 分配準備積立金	15,685,162,022
(e) 当期分配対象額 (a + b + c + d)	97,453,474,644
(f) 分配金	0
(g) 翌期繰越分配対象額 (e - f)	97,453,474,644
(h) 受益権総口数	79,217,815,221口

外国債券インデックスマザーファンド

運用報告書 第24期 (決算日 2023年11月30日)

(作成対象期間 2022年12月1日～2023年11月30日)

外国債券インデックスマザーファンドの運用状況をご報告申し上げます。

★当ファンドの仕組みは次の通りです。

運用方針	投資成果を FTSE 世界国債インデックス (除く日本、ヘッジなし・円ベース) の動きに連動させることをめざして運用を行なうことを基本とします。
主要投資対象	外国の公社債
株式組入制限	純資産総額の30%以下

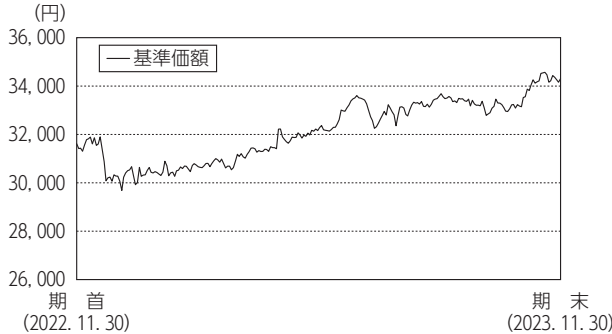
大和アセットマネジメント

Daiwa Asset Management

大和アセットマネジメント株式会社
東京都千代田区丸の内一丁目9番1号

<https://www.daiwa-am.co.jp/>

■当作成期中の基準価額と市況等の推移



《運用経過》

◆基準価額等の推移について

【基準価額・騰落率】

期首：31,615円 期末：34,304円 騰落率：8.5%

【基準価額の主な変動要因】

日本を除く先進国国債に主に投資した結果、債券市場で金利は上昇（債券価格は下落）したものの、為替相場で円安が進んだため、基準価額は上昇しました。くわしくは「投資環境について」をご参照ください。

◆投資環境について

○海外債券市況

主要国の国債金利は上昇しました。

主要国の国債金利は、当作成期首より2023年1月にかけて、米国CPI（消費者物価指数）が予想を下振れたことで長期のインフレ期待が低下したことや、世界的な景気減速懸念が高まったことなどから低下（債券価格は上昇）しました。2月は主要国の経済指標が堅調な結果となり、さらなる金融引き締め観測が織り込まれたことで、金利は上昇に転じて推移しました。3月は米国の地方銀行の経営破綻に端を発する信用不安が広がり、将来の利下げ織り込みが加速したことや投資家のリスク回避姿勢が強まったことから金利は低下しましたが、4月から10月にかけては、過度な信用不安の後退や経済指標の上振れなどを背景に、金利は上昇基調で推移しました。その後当作成期末にかけては、経済指標が軟調となったことを受けて利上げサイクルの終了が意識されたことにより、金利は低下しました。

○為替相場

為替相場は円安となりました。

対円為替相場は、当作成期首より2023年1月にかけて、インフレ率の低下期待などから米国金利が低下したことで日米金利差の縮小が意識されたことや、日銀が想定外の政策修正を行ったことで金融緩和政策の転換などが意識され、日本の長期金利が大きく上昇したことなどから、円高が進行しました。2月は、堅調な米国の経済指標を受けて米国金利が大きく上昇したことで、円安に転じて推移しました。3月は欧米の信用不安により円高に推移しましたが、その後当作成期末にかけては、過度な信用不安の後退や主要国の金利が上昇したことを受け、円安で推移しました。

◆前作成期末における「今後の運用方針」

今後も、ファンドの通貨の比率をベンチマークに極力近づけ、かつ、ファンドとベンチマークの金利変動に対する価格感応度を近づけることにより、ベンチマークに連動する投資成果をめざします。

◆ポートフォリオについて

当作成期におきましては、ファンドの通貨の比率をベンチマークに極力近づけ、かつ、ファンドとベンチマークの金利変動に対する価格感応度を近づけることにより、ベンチマークに連動する投資成果をめざしました。

◆ベンチマークとの差異について

当作成期のベンチマークの騰落率は9.1%となりました。一方、当ファンドの基準価額の騰落率は8.5%となりました。

当作成期のファンドのベンチマークに対するトラッキング・エラー（両者の月次収益率の差の標準偏差を年率換算したもの）は0.1%程度でした。なお、この値は、ファンドとベンチマークの為替評価レートの時間差による影響を修正したものです。

*ベンチマークはFTSE世界国債インデックス（除く日本、ヘッジなし・円ベース）です。

年 月 日	基準価額		FTSE世界国債インデックス (除く日本、ヘッジなし・円ベース)		公社債 組入比率	債券 先物比率
	円	騰落率 %	円	騰落率 %		
(期首) 2022年11月30日	31,615	—	31,857	—	98.1	—
12月末	30,067	△ 4.9	30,508	△ 4.2	98.1	—
2023年1月末	30,422	△ 3.8	30,754	△ 3.5	97.9	—
2月末	30,793	△ 2.6	31,063	△ 2.5	97.9	—
3月末	31,180	△ 1.4	31,326	△ 1.7	97.7	—
4月末	31,408	△ 0.7	31,717	△ 0.4	97.6	—
5月末	32,222	1.9	32,574	2.3	97.7	—
6月末	33,512	6.0	33,818	6.2	97.5	—
7月末	32,788	3.7	32,998	3.6	97.5	—
8月末	33,682	6.5	33,966	6.6	97.5	—
9月末	33,183	5.0	33,500	5.2	97.5	—
10月末	33,143	4.8	33,410	4.9	97.3	—
(期末) 2023年11月30日	34,304	8.5	34,765	9.1	97.0	—

(注1) 騰落率は期首比。

(注2) FTSE世界国債インデックス（除く日本、ヘッジなし・円ベース）は、同指数の原データをもとに、当ファンドの設定日を10,000として大和アセットマネジメントが計算したものです。FTSE世界国債インデックス（除く日本、ヘッジなし・円ベース）は、FTSE Fixed Income LLCにより運営されている債券インデックスです。同指数はFTSE Fixed Income LLCの知的財産であり、指数に関するすべての権利はFTSE Fixed Income LLCが有しています。

(注3) 海外の指数は、基準価額への反映を考慮して、現地前営業日の終値を採用しています。

(注4) 指数値は、指数提供会社により過去に遡って修正される場合があります。上記の指数は直近で知り得るデータを使用しております。

(注5) 公社債組入比率は新株予約権付社債券（転換社債券）を除きます。

(注6) 債券先物比率は買建比率－売建比率です。

外国債券インデックスマザーファンド

《今後の運用方針》

今後も、ファンドの通貨の比率をベンチマークに極力近づけ、かつ、ファンドとベンチマークの金利変動に対する価格感応度を近づけることにより、ベンチマークに運動する投資成果をめざします。

■ 1万口当りの費用の明細

項 目	当 期
売買委託手数料	—円
有価証券取引税	—
その他費用 (保管費用)	4 (4)
(その他)	(0)
合 計	4

(注1) 費用の項目および算出法については前掲しております項目の概要をご参照ください。

(注2) 項目ごとに円未満を四捨五入してあります。

■ 売買および取引の状況

公 社 債

(2022年12月1日から2023年11月30日まで)

		買付額	売付額
外	アメリカ	千アメリカ・ドル 219,648	千アメリカ・ドル 173,686 (—)
	カナダ	千カナダ・ドル 11,254	千カナダ・ドル 10,478 (—)
	オーストラリア	千オーストラリア・ドル 5,034	千オーストラリア・ドル 569 (—)
	シンガポール	千シンガポール・ドル 1,033	千シンガポール・ドル 1,396 (—)
	ニュージーランド	千ニュージーランド・ドル 2,295	千ニュージーランド・ドル 669 (—)
	イギリス	千イギリス・ポンド 17,677	千イギリス・ポンド 4,067 (—)
	イスラエル	千イスラエル・シケル 3,504	千イスラエル・シケル 3,458 (—)
	デンマーク	千デンマーク・クローネ 1,907	千デンマーク・クローネ 4,812 (—)

		買付額	売付額
外	ノルウェー	千ノルウェー・クローネ 4,825	千ノルウェー・クローネ 5,868 (—)
	スウェーデン	千スウェーデン・クローネ 1,835	千スウェーデン・クローネ 9,190 (—)
	メキシコ	千メキシコ・ペソ 54,466	千メキシコ・ペソ 50,442 (—)
	中国	千オフショア・人民元 598,197	千オフショア・人民元 85,651 (—)
	マレーシア	千マレーシア・リンギット 5,716	千マレーシア・リンギット 3,027 (—)
	ポーランド	千ポーランド・ズロチ 4,388	千ポーランド・ズロチ 7,038 (—)
	ユーロ (アイルランド)	千ユーロ 199	千ユーロ 609 (—)
	ユーロ (オランダ)	千ユーロ 3,266	千ユーロ 2,858 (—)
	ユーロ (ベルギー)	千ユーロ 3,549	千ユーロ 2,512 (—)
	ユーロ (フランス)	千ユーロ 19,169	千ユーロ 12,379 (—)
国	ユーロ (ドイツ)	千ユーロ 20,353	千ユーロ 16,407 (—)
	ユーロ (スペイン)	千ユーロ 12,476	千ユーロ 8,133 (—)
	ユーロ (イタリア)	千ユーロ 19,389	千ユーロ 16,094 (—)
	ユーロ (フィンランド)	千ユーロ 2,553	千ユーロ 1,147 (—)
	ユーロ (オーストリア)	千ユーロ 3,526	千ユーロ 1,689 (—)
	ユーロ (ユーロ通貨計)	千ユーロ 84,483	千ユーロ 61,832 (—)

(注1) 金額は受渡し代金(経過利子分は含まれておりません)。

(注2) ()内は償還による減少分で、上段の数字には含まれておりません。

(注3) 単位未満は切捨て。

■主要な売買銘柄

公 社 債

(2022年12月1日から2023年11月30日まで)

当 期		期	
買 付		売 付	
銘 柄	金 額	銘 柄	金 額
	千円		千円
UNITED STATES TREASURY NOTE/BOND (アメリカ) 4.125% 2032/11/15	1,342,829	UNITED STATES TREASURY NOTE/BOND (アメリカ) 0.375% 2024/9/15	1,052,371
UNITED STATES TREASURY NOTE/BOND (アメリカ) 3.375% 2033/5/15	1,087,492	FRENCH GOVERNMENT BOND (フランス) 2.25% 2024/5/25	951,259
UNITED STATES TREASURY NOTE/BOND (アメリカ) 3.5% 2033/2/15	1,079,241	United States Treasury Note/Bond (アメリカ) 2.375% 2024/8/15	896,117
UNITED STATES TREASURY NOTE/BOND (アメリカ) 3.875% 2033/8/15	970,806	United States Treasury Note/Bond (アメリカ) 1.75% 2024/7/31	796,277
UNITED STATES TREASURY NOTE/BOND (アメリカ) 4.375% 2026/8/15	893,623	UNITED STATES TREASURY NOTE/BOND (アメリカ) 0.375% 2024/7/15	767,167
CHINA GOVERNMENT BOND (中国) 2.52% 2033/8/25	814,297	United States Treasury Note/Bond (アメリカ) 2% 2024/5/31	722,463
CHINA GOVERNMENT BOND (中国) 2.67% 2033/5/25	799,368	China Government Bond (中国) 2.88% 2023/11/5	708,723
CHINA GOVERNMENT BOND (中国) 2.4% 2028/7/15	699,462	United States Treasury Note/Bond (アメリカ) 0.25% 2024/5/15	705,397
UNITED STATES TREASURY NOTE/BOND (アメリカ) 3.875% 2029/12/31	687,341	United States Treasury Note/Bond (アメリカ) 2.5% 2024/5/15	694,072
UNITED STATES TREASURY NOTE/BOND (アメリカ) 3.5% 2030/1/31	658,473	United States Treasury Note/Bond (アメリカ) 2.75% 2024/2/15	682,725

(注1) 金額は受渡し代金(経過利子分は含まれておりません)。

(注2) 単位未満は切捨て。

■組入資産明細表

(1)外国(外貨建)公社債(通貨別)

区 分	額 面 金 額	当 期			組入比率	う ち B B 格 以 下 組 入 比 率	残 存 期 間 別 組 入 比 率			
		評 価 額		%			%	%	%	%
		外 貨 建 金 額	邦 貨 換 算 金 額							
			千円							
アメリカ	千アメリカ・ドル 1,018,352	千アメリカ・ドル 898,347	132,119,911	46.6	—	19.6	17.7	9.3		
カナダ	千カナダ・ドル 50,893	千カナダ・ドル 46,522	5,034,152	1.8	—	1.1	0.4	0.3		
オーストラリア	千オーストラリア・ドル 46,861	千オーストラリア・ドル 41,660	4,059,779	1.4	—	0.9	0.3	0.2		
シンガポール	千シンガポール・ドル 10,436	千シンガポール・ドル 10,003	1,104,228	0.4	—	0.2	0.1	0.0		
ニュージーランド	千ニュージーランド・ドル 7,830	千ニュージーランド・ドル 6,743	611,648	0.2	—	0.1	0.1	0.0		
イギリス	千イギリス・ポンド 90,238	千イギリス・ポンド 73,673	13,765,099	4.9	—	3.6	0.9	0.4		
イスラエル	千イスラエル・シェケル 21,800	千イスラエル・シェケル 20,291	809,921	0.3	—	0.2	0.1	0.1		
デンマーク	千デンマーク・クローネ 40,365	千デンマーク・クローネ 39,919	864,665	0.3	—	0.2	0.0	0.1		
ノルウェー	千ノルウェー・クローネ 36,535	千ノルウェー・クローネ 34,079	470,635	0.2	—	0.1	0.1	0.0		
スウェーデン	千スウェーデン・クローネ 40,180	千スウェーデン・クローネ 38,137	541,938	0.2	—	0.1	0.1	0.0		
メキシコ	千メキシコ・ペソ 299,902	千メキシコ・ペソ 276,497	2,353,161	0.8	—	0.5	0.2	0.1		
中国	千オフショア・人民元 894,500	千オフショア・人民元 904,995	18,643,275	6.6	—	3.1	2.2	1.2		
マレーシア	千マレーシア・リンギット 41,846	千マレーシア・リンギット 42,382	1,338,933	0.5	—	0.3	0.1	0.0		
ポーランド	千ポーランド・ズロチ 35,455	千ポーランド・ズロチ 32,266	1,199,821	0.4	—	0.1	0.2	0.1		

外国債券インデックスマザーファンド

作成期		当 期				末			
区 分	額 面 金 額	評 価 額		組入比率	うちBB格 以下組入 率	残存期間別組入比率			
		外貨建金額	邦貨換算金額			5年以上	2年以上	2年未満	
ユ ー ロ	アイルランド	千ユーロ 11,546	千ユーロ 10,187	千円 1,645,306	% 0.6	% —	% 0.4	% 0.1	% 0.1
	オランダ	千ユーロ 28,349	千ユーロ 26,097	4,214,970	1.5	—	1.0	0.4	0.1
	ベルギー	千ユーロ 33,793	千ユーロ 30,648	4,950,081	1.7	—	1.2	0.4	0.1
	フランス	千ユーロ 159,178	千ユーロ 144,699	23,370,409	8.2	—	4.7	2.4	1.1
	ドイツ	千ユーロ 119,095	千ユーロ 111,086	17,941,500	6.3	—	3.6	2.0	0.7
	スペイン	千ユーロ 92,350	千ユーロ 86,007	13,891,150	4.9	—	2.8	1.5	0.7
	イタリア	千ユーロ 138,576	千ユーロ 129,521	20,918,985	7.4	—	4.2	2.4	0.9
	フィンランド	千ユーロ 11,177	千ユーロ 9,729	1,571,376	0.6	—	0.3	0.2	0.1
	オーストリア	千ユーロ 23,038	千ユーロ 20,415	3,297,356	1.2	—	0.7	0.3	0.1
	小計	617,102	568,392	91,801,136	32.4	—	18.9	9.8	3.8
合 計	—	—	274,718,308	97.0	—	49.2	32.1	15.7	

(注1) 邦貨換算金額は、期末の時価を対顧客直物電信売買相場の仲値をもとに投資信託協会が定める計算方法により算出されるレートで邦貨換算したものです。

(注2) 組入比率は、純資産総額に対する評価額の割合。

(注3) 額面金額、評価額の単位未満は切捨て。

(注4) 評価額および格付情報については金融商品取引業者、価格情報会社等よりデータを入手しています。

(2) 外国 (外貨建) 公社債 (銘柄別)

		当 期				末			
区 分	銘 柄	種 類	年 利 率	額 面 金 額	評 価 額		償還年月日		
					外 貨 建 金 額	邦 貨 換 算 金 額			
				千アメリカ・ドル	千アメリカ・ドル	千円			
ア メ リ カ	United States Treasury Note/Bond	国債証券	6.0000	855	880	129,448	2026/02/15		
	United States Treasury Note/Bond	国債証券	6.1250	709	755	111,078	2027/11/15		
	United States Treasury Note/Bond	国債証券	5.2500	738	769	113,226	2028/11/15		
	United States Treasury Note/Bond	国債証券	6.2500	714	791	116,439	2030/05/15		
	United States Treasury Note/Bond	国債証券	5.3750	2,391	2,559	376,382	2031/02/15		
	United States Treasury Note/Bond	国債証券	4.5000	1,176	1,204	177,148	2036/02/15		
	United States Treasury Note/Bond	国債証券	5.0000	847	905	133,136	2037/05/15		
	United States Treasury Note/Bond	国債証券	4.3750	548	547	80,496	2038/02/15		
	United States Treasury Note/Bond	国債証券	4.5000	519	523	76,984	2038/05/15		
	United States Treasury Note/Bond	国債証券	3.5000	1,049	936	137,745	2039/02/15		
	United States Treasury Note/Bond	国債証券	4.2500	1,121	1,090	160,336	2039/05/15		
	United States Treasury Note/Bond	国債証券	4.5000	1,060	1,058	155,738	2039/08/15		
	United States Treasury Note/Bond	国債証券	4.3750	1,210	1,189	174,915	2039/11/15		
	United States Treasury Note/Bond	国債証券	4.6250	1,010	1,020	150,136	2040/02/15		
	United States Treasury Note/Bond	国債証券	4.3750	1,678	1,643	241,642	2040/05/15		
	United States Treasury Note/Bond	国債証券	3.8750	1,091	1,001	147,312	2040/08/15		
	United States Treasury Note/Bond	国債証券	4.2500	1,469	1,411	207,587	2040/11/15		
	United States Treasury Note/Bond	国債証券	4.7500	1,254	1,279	188,210	2041/02/15		
	United States Treasury Note/Bond	国債証券	4.3750	1,365	1,329	195,535	2041/05/15		
	United States Treasury Note/Bond	国債証券	3.7500	1,517	1,361	200,174	2041/08/15		

区 分	銘 柄	種 類	年 利 率	額 面 金 額	評 価 額		償 還 年 月 日
					外 貨 建 金 額		
					千アメリカ・ドル	千円	
	United States Treasury Note/Bond	国債証券	3.1250	1,450	1,186	174,435	2041/11/15
	United States Treasury Note/Bond	国債証券	3.1250	1,623	1,323	194,619	2042/02/15
	United States Treasury Note/Bond	国債証券	3.0000	1,353	1,078	158,573	2042/05/15
	United States Treasury Note/Bond	国債証券	2.7500	5,231	3,993	587,293	2042/08/15
	United States Treasury Note/Bond	国債証券	2.7500	1,630	1,240	182,394	2042/11/15
	United States Treasury Note/Bond	国債証券	3.1250	2,626	2,115	311,142	2043/02/15
	United States Treasury Note/Bond	国債証券	2.8750	2,298	1,774	260,998	2043/05/15
	United States Treasury Note/Bond	国債証券	3.6250	3,214	2,788	410,076	2043/08/15
	United States Treasury Note/Bond	国債証券	3.7500	2,081	1,835	269,947	2043/11/15
	United States Treasury Note/Bond	国債証券	3.6250	3,307	2,859	420,614	2044/02/15
	United States Treasury Note/Bond	国債証券	3.3750	3,327	2,762	406,326	2044/05/15
	United States Treasury Note/Bond	国債証券	3.1250	1,929	1,535	225,792	2044/08/15
	United States Treasury Note/Bond	国債証券	2.2500	5,921	5,758	846,889	2024/11/15
	United States Treasury Note/Bond	国債証券	3.0000	2,746	2,135	314,113	2044/11/15
	United States Treasury Note/Bond	国債証券	2.0000	5,743	5,539	814,757	2025/02/15
	United States Treasury Note/Bond	国債証券	2.5000	2,563	1,818	267,405	2045/02/15
	United States Treasury Note/Bond	国債証券	2.1250	5,788	5,563	818,153	2025/05/15
	United States Treasury Note/Bond	国債証券	3.0000	1,835	1,421	209,076	2045/05/15
	United States Treasury Note/Bond	国債証券	2.0000	5,743	5,484	806,598	2025/08/15
	United States Treasury Note/Bond	国債証券	2.8750	1,873	1,416	208,320	2045/08/15
	United States Treasury Note/Bond	国債証券	2.2500	5,840	5,578	820,401	2025/11/15
	United States Treasury Note/Bond	国債証券	3.0000	659	508	74,793	2045/11/15
	United States Treasury Note/Bond	国債証券	1.6250	4,866	4,568	671,888	2026/02/15
	United States Treasury Note/Bond	国債証券	2.5000	3,148	2,209	324,902	2046/02/15
	United States Treasury Note/Bond	国債証券	1.6250	7,729	7,216	1,061,397	2026/05/15
	United States Treasury Note/Bond	国債証券	2.5000	2,823	1,975	290,492	2046/05/15
	United States Treasury Note/Bond	国債証券	1.5000	5,400	4,997	734,979	2026/08/15
	United States Treasury Note/Bond	国債証券	2.2500	2,780	1,844	271,311	2046/08/15
	United States Treasury Note/Bond	国債証券	2.0000	5,300	4,950	728,119	2026/11/15
	United States Treasury Note/Bond	国債証券	2.8750	1,000	749	110,281	2046/11/15
	United States Treasury Note/Bond	国債証券	2.2500	3,640	3,412	501,876	2027/02/15
	United States Treasury Note/Bond	国債証券	3.0000	2,345	1,795	264,025	2047/02/15
	United States Treasury Note/Bond	国債証券	2.3750	6,400	5,997	882,024	2027/05/15
	United States Treasury Note/Bond	国債証券	3.0000	2,000	1,529	224,993	2047/05/15
	United States Treasury Note/Bond	国債証券	2.2500	5,900	5,482	806,374	2027/08/15
	United States Treasury Note/Bond	国債証券	2.7500	2,450	1,784	262,440	2047/08/15
	United States Treasury Note/Bond	国債証券	2.2500	5,500	5,090	748,590	2027/11/15
	United States Treasury Note/Bond	国債証券	2.7500	2,500	1,819	267,637	2047/11/15
	United States Treasury Note/Bond	国債証券	2.2500	3,500	3,407	501,212	2024/10/31
	United States Treasury Note/Bond	国債証券	2.1250	3,200	3,104	456,618	2024/11/30
	United States Treasury Note/Bond	国債証券	2.2500	2,800	2,715	399,392	2024/12/31
	United States Treasury Note/Bond	国債証券	2.7500	6,350	5,973	878,495	2028/02/15
	United States Treasury Note/Bond	国債証券	2.5000	2,600	2,524	371,304	2025/01/31
	United States Treasury Note/Bond	国債証券	2.7500	2,700	2,626	386,292	2025/02/28
	United States Treasury Note/Bond	国債証券	3.0000	3,000	2,288	336,541	2048/02/15
	United States Treasury Note/Bond	国債証券	2.6250	2,900	2,813	413,712	2025/03/31
	United States Treasury Note/Bond	国債証券	3.1250	3,800	2,966	436,317	2048/05/15
	United States Treasury Note/Bond	国債証券	2.8750	6,500	6,129	901,484	2028/05/15
	United States Treasury Note/Bond	国債証券	2.8750	1,900	1,846	271,636	2025/04/30
	United States Treasury Note/Bond	国債証券	2.8750	3,550	3,449	507,317	2025/05/31
	United States Treasury Note/Bond	国債証券	2.7500	3,000	2,906	427,488	2025/06/30

外国債券インデックスマザーファンド

区 分	銘 柄	種 類	当 期		未			償還年月日
			年利率	額 面 金 額	評 価 額			
					外 貨 建 金 額	邦 貨 換 算 金 額		
			%	千アメリカ・ドル	千アメリカ・ドル	千円		
	United States Treasury Note/Bond	国債証券	2.8750	6,700	6,302	926,838	2028/08/15	
	United States Treasury Note/Bond	国債証券	3.0000	3,220	2,454	361,036	2048/08/15	
	United States Treasury Note/Bond	国債証券	2.8750	2,500	2,423	356,449	2025/07/31	
	United States Treasury Note/Bond	国債証券	2.7500	3,600	3,478	511,641	2025/08/31	
	United States Treasury Note/Bond	国債証券	3.0000	2,500	2,425	356,758	2025/09/30	
	United States Treasury Note/Bond	国債証券	3.0000	2,500	2,424	356,512	2025/10/31	
	United States Treasury Note/Bond	国債証券	3.1250	3,700	3,511	516,417	2028/11/15	
	United States Treasury Note/Bond	国債証券	3.3750	3,020	2,467	362,916	2048/11/15	
	United States Treasury Note/Bond	国債証券	2.8750	3,000	2,899	426,455	2025/11/30	
	United States Treasury Note/Bond	国債証券	2.6250	1,500	1,441	211,961	2025/12/31	
	United States Treasury Note/Bond	国債証券	2.6250	6,600	6,093	896,231	2029/02/15	
	United States Treasury Note/Bond	国債証券	2.6250	2,500	2,400	352,968	2026/01/31	
	United States Treasury Note/Bond	国債証券	3.0000	4,700	3,582	526,827	2049/02/15	
	United States Treasury Note/Bond	国債証券	2.5000	2,500	2,391	351,659	2026/02/28	
	United States Treasury Note/Bond	国債証券	2.2500	2,500	2,375	349,368	2026/03/31	
	United States Treasury Note/Bond	国債証券	2.8750	4,650	3,459	508,776	2049/05/15	
	United States Treasury Note/Bond	国債証券	2.3750	3,900	3,542	520,941	2029/05/15	
	United States Treasury Note/Bond	国債証券	2.3750	2,800	2,664	391,910	2026/04/30	
	United States Treasury Note/Bond	国債証券	2.1250	3,000	2,834	416,855	2026/05/31	
	United States Treasury Note/Bond	国債証券	1.8750	2,800	2,626	386,219	2026/06/30	
	United States Treasury Note/Bond	国債証券	1.8750	2,500	2,339	344,018	2026/07/31	
	United States Treasury Note/Bond	国債証券	1.6250	4,700	4,086	601,016	2029/08/15	
	United States Treasury Note/Bond	国債証券	2.2500	4,600	2,995	440,584	2049/08/15	
	United States Treasury Note/Bond	国債証券	1.3750	2,800	2,580	379,478	2026/08/31	
	United States Treasury Note/Bond	国債証券	1.6250	2,500	2,317	340,801	2026/09/30	
	United States Treasury Note/Bond	国債証券	1.5000	1,000	967	142,226	2024/10/31	
	United States Treasury Note/Bond	国債証券	1.6250	3,000	2,773	407,876	2026/10/31	
	United States Treasury Note/Bond	国債証券	1.7500	2,850	2,484	365,393	2029/11/15	
	United States Treasury Note/Bond	国債証券	2.3750	4,500	3,013	443,177	2049/11/15	
	United States Treasury Note/Bond	国債証券	1.6250	2,000	1,846	271,550	2026/11/30	
	United States Treasury Note/Bond	国債証券	1.5000	3,000	2,892	425,370	2024/11/30	
	United States Treasury Note/Bond	国債証券	1.7500	2,500	2,314	340,393	2026/12/31	
	United States Treasury Note/Bond	国債証券	1.7500	2,500	2,411	354,681	2024/12/31	
	United States Treasury Note/Bond	国債証券	1.3750	1,700	1,629	239,640	2025/01/31	
	United States Treasury Note/Bond	国債証券	1.5000	5,000	4,250	625,157	2030/02/15	
	United States Treasury Note/Bond	国債証券	1.5000	6,500	5,954	875,664	2027/01/31	
	United States Treasury Note/Bond	国債証券	2.0000	5,400	3,308	486,537	2050/02/15	
	United States Treasury Note/Bond	国債証券	1.1250	300	271	39,869	2027/02/28	
	United States Treasury Note/Bond	国債証券	1.1250	5,200	4,956	728,988	2025/02/28	
	United States Treasury Note/Bond	国債証券	0.5000	2,500	2,357	346,647	2025/03/31	
	United States Treasury Note/Bond	国債証券	0.6250	1,600	1,416	208,319	2027/03/31	
	United States Treasury Note/Bond	国債証券	0.6250	6,800	5,407	795,270	2030/05/15	
	United States Treasury Note/Bond	国債証券	0.3750	2,700	2,533	372,572	2025/04/30	
	United States Treasury Note/Bond	国債証券	0.5000	2,400	2,109	310,265	2027/04/30	
	United States Treasury Note/Bond	国債証券	1.2500	5,600	2,790	410,330	2050/05/15	
	United States Treasury Note/Bond	国債証券	1.1250	5,000	2,998	440,915	2040/05/15	
	United States Treasury Note/Bond	国債証券	0.5000	3,500	3,067	451,091	2027/05/31	
	United States Treasury Note/Bond	国債証券	0.2500	3,000	2,801	411,971	2025/05/31	
	United States Treasury Note/Bond	国債証券	0.2500	6,500	6,050	889,908	2025/06/30	
	United States Treasury Note/Bond	国債証券	0.5000	3,500	3,058	449,804	2027/06/30	
	United States Treasury Note/Bond	国債証券	0.2500	3,400	3,154	464,005	2025/07/31	

区 分	銘 柄	種 類	年 利 率	額 面 金 額	評 価 額		償 還 年 月 日
					外 貨 建 金 額		
					千アメリカ・ドル	千円	
	United States Treasury Note/Bond	国債証券	0.6250	8,000	6,309	927,894	2030/08/15
	United States Treasury Note/Bond	国債証券	0.3750	5,000	4,335	637,621	2027/07/31
	United States Treasury Note/Bond	国債証券	1.3750	6,700	3,453	507,869	2050/08/15
	United States Treasury Note/Bond	国債証券	1.1250	5,000	2,970	436,900	2040/08/15
	United States Treasury Note/Bond	国債証券	0.5000	3,500	3,041	447,251	2027/08/31
	United States Treasury Note/Bond	国債証券	0.2500	4,000	3,690	542,764	2025/09/30
	United States Treasury Note/Bond	国債証券	0.3750	4,000	3,447	507,079	2027/09/30
	United States Treasury Note/Bond	国債証券	0.2500	3,500	3,237	476,144	2025/08/31
	United States Treasury Note/Bond	国債証券	0.8750	9,800	7,833	1,152,034	2030/11/15
	United States Treasury Note/Bond	国債証券	0.2500	4,000	3,678	540,994	2025/10/31
	United States Treasury Note/Bond	国債証券	0.5000	4,000	3,455	508,156	2027/10/31
	United States Treasury Note/Bond	国債証券	1.6250	6,800	3,754	552,141	2050/11/15
	United States Treasury Note/Bond	国債証券	1.3750	5,100	3,155	464,120	2040/11/15
	United States Treasury Note/Bond	国債証券	0.3750	5,100	4,688	689,594	2025/11/30
	United States Treasury Note/Bond	国債証券	0.6250	5,000	4,328	636,636	2027/11/30
	United States Treasury Note/Bond	国債証券	0.6250	5,000	4,317	634,923	2027/12/31
	United States Treasury Note/Bond	国債証券	0.3750	5,000	4,587	674,610	2025/12/31
	United States Treasury Note/Bond	国債証券	0.7500	7,000	6,059	891,229	2028/01/31
	United States Treasury Note/Bond	国債証券	1.8750	5,900	3,479	511,759	2051/02/15
	United States Treasury Note/Bond	国債証券	1.1250	10,700	8,674	1,275,725	2031/02/15
	United States Treasury Note/Bond	国債証券	0.3750	5,000	4,570	672,124	2026/01/31
	United States Treasury Note/Bond	国債証券	1.1250	5,000	4,389	645,571	2028/02/29
	United States Treasury Note/Bond	国債証券	1.8750	4,700	3,162	465,051	2041/02/15
	United States Treasury Note/Bond	国債証券	0.5000	3,000	2,742	403,358	2026/02/28
	United States Treasury Note/Bond	国債証券	1.2500	4,000	3,523	518,133	2028/03/31
	United States Treasury Note/Bond	国債証券	0.7500	4,000	3,672	540,041	2026/03/31
	United States Treasury Note/Bond	国債証券	1.6250	8,700	7,251	1,066,483	2031/05/15
	United States Treasury Note/Bond	国債証券	0.7500	4,500	4,117	605,620	2026/04/30
	United States Treasury Note/Bond	国債証券	1.2500	6,000	5,273	775,505	2028/04/30
	United States Treasury Note/Bond	国債証券	2.3750	6,400	4,261	626,711	2051/05/15
	United States Treasury Note/Bond	国債証券	2.2500	3,800	2,714	399,192	2041/05/15
	United States Treasury Note/Bond	国債証券	1.2500	6,000	5,262	773,891	2028/05/31
	United States Treasury Note/Bond	国債証券	0.7500	4,400	4,014	590,447	2026/05/31
	United States Treasury Note/Bond	国債証券	1.2500	5,000	4,375	643,482	2028/06/30
	United States Treasury Note/Bond	国債証券	0.8750	5,000	4,571	672,367	2026/06/30
	UNITED STATES TREASURY NOTE/BOND	国債証券	1.2500	10,300	8,280	1,217,794	2031/08/15
	UNITED STATES TREASURY NOTE/BOND	国債証券	2.0000	6,900	4,189	616,155	2051/08/15
	UNITED STATES TREASURY NOTE/BOND	国債証券	1.7500	5,700	3,708	545,347	2041/08/15
	UNITED STATES TREASURY NOTE/BOND	国債証券	0.6250	6,000	5,429	798,572	2026/07/31
	UNITED STATES TREASURY NOTE/BOND	国債証券	1.0000	5,000	4,312	634,290	2028/07/31
	UNITED STATES TREASURY NOTE/BOND	国債証券	1.1250	5,000	4,328	636,607	2028/08/31
	UNITED STATES TREASURY NOTE/BOND	国債証券	0.7500	5,000	4,528	665,962	2026/08/31
	UNITED STATES TREASURY NOTE/BOND	国債証券	1.2500	5,000	4,346	639,188	2028/09/30
	UNITED STATES TREASURY NOTE/BOND	国債証券	0.8750	3,500	3,176	467,100	2026/09/30
	UNITED STATES TREASURY NOTE/BOND	国債証券	0.7500	4,500	4,314	634,568	2024/11/15
	UNITED STATES TREASURY NOTE/BOND	国債証券	1.3750	10,000	8,062	1,185,722	2031/11/15
	UNITED STATES TREASURY NOTE/BOND	国債証券	1.8750	6,600	3,876	570,089	2051/11/15
	UNITED STATES TREASURY NOTE/BOND	国債証券	2.0000	4,000	2,708	398,324	2041/11/15
	UNITED STATES TREASURY NOTE/BOND	国債証券	1.3750	6,000	5,235	770,026	2028/10/31
	UNITED STATES TREASURY NOTE/BOND	国債証券	1.1250	7,000	6,378	938,019	2026/10/31
	UNITED STATES TREASURY NOTE/BOND	国債証券	1.2500	4,000	3,650	536,846	2026/11/30

外国債券インデックスマザーファンド

区 分	銘 柄	種 類	当 期		未		償還年月日
			年利率	額 面 金 額	評 価 額		
					外 貨 建 金 額	邦 貨 換 算 金 額	
			%	千アメリカ・ドル	千アメリカ・ドル	千円	
	UNITED STATES TREASURY NOTE/BOND	国債証券	1.5000	5,600	4,908	721,845	2028/11/30
	UNITED STATES TREASURY NOTE/BOND	国債証券	1.0000	2,200	2,108	310,032	2024/12/15
	UNITED STATES TREASURY NOTE/BOND	国債証券	1.3750	4,000	3,474	511,009	2028/12/31
	UNITED STATES TREASURY NOTE/BOND	国債証券	1.2500	4,000	3,646	536,240	2026/12/31
	UNITED STATES TREASURY NOTE/BOND	国債証券	1.1250	1,000	957	140,750	2025/01/15
	UNITED STATES TREASURY NOTE/BOND	国債証券	1.8750	10,400	8,682	1,276,941	2032/02/15
	UNITED STATES TREASURY NOTE/BOND	国債証券	1.5000	3,700	3,548	521,815	2025/02/15
	UNITED STATES TREASURY NOTE/BOND	国債証券	1.7500	4,300	3,801	559,080	2029/01/31
	UNITED STATES TREASURY NOTE/BOND	国債証券	2.2500	3,900	2,517	370,275	2052/02/15
	UNITED STATES TREASURY NOTE/BOND	国債証券	2.3750	2,500	1,799	264,681	2042/02/15
	UNITED STATES TREASURY NOTE/BOND	国債証券	1.8750	5,000	4,441	653,211	2029/02/28
	UNITED STATES TREASURY NOTE/BOND	国債証券	1.8750	5,000	4,625	680,309	2027/02/28
	UNITED STATES TREASURY NOTE/BOND	国債証券	1.7500	5,000	4,799	705,891	2025/03/15
	UNITED STATES TREASURY NOTE/BOND	国債証券	2.3750	3,000	2,730	401,540	2029/03/31
	UNITED STATES TREASURY NOTE/BOND	国債証券	2.5000	5,000	4,717	693,751	2027/03/31
	UNITED STATES TREASURY NOTE/BOND	国債証券	2.6250	3,000	2,908	427,748	2025/04/15
	UNITED STATES TREASURY NOTE/BOND	国債証券	2.8750	9,300	8,373	1,231,536	2032/05/15
	UNITED STATES TREASURY NOTE/BOND	国債証券	2.7500	3,000	2,909	427,964	2025/05/15
	UNITED STATES TREASURY NOTE/BOND	国債証券	2.8750	5,000	3,718	546,828	2052/05/15
	UNITED STATES TREASURY NOTE/BOND	国債証券	3.2500	1,500	1,239	182,352	2042/05/15
	UNITED STATES TREASURY NOTE/BOND	国債証券	2.8750	3,000	2,797	411,432	2029/04/30
	UNITED STATES TREASURY NOTE/BOND	国債証券	2.7500	3,000	2,849	419,052	2027/04/30
	UNITED STATES TREASURY NOTE/BOND	国債証券	2.7500	6,000	5,552	816,564	2029/05/31
	UNITED STATES TREASURY NOTE/BOND	国債証券	2.6250	2,000	1,888	277,800	2027/05/31
	UNITED STATES TREASURY NOTE/BOND	国債証券	2.8750	4,000	3,883	571,166	2025/06/15
	UNITED STATES TREASURY NOTE/BOND	国債証券	3.2500	4,000	3,795	558,130	2029/06/30
	UNITED STATES TREASURY NOTE/BOND	国債証券	3.2500	3,000	2,893	425,533	2027/06/30
	UNITED STATES TREASURY NOTE/BOND	国債証券	3.0000	3,000	2,916	428,944	2025/07/15
	UNITED STATES TREASURY NOTE/BOND	国債証券	2.7500	4,070	3,853	566,700	2027/07/31
	UNITED STATES TREASURY NOTE/BOND	国債証券	3.1250	4,500	4,379	644,065	2025/08/15
	UNITED STATES TREASURY NOTE/BOND	国債証券	2.7500	9,500	8,442	1,241,618	2032/08/15
	UNITED STATES TREASURY NOTE/BOND	国債証券	3.0000	5,200	3,970	584,012	2052/08/15
	UNITED STATES TREASURY NOTE/BOND	国債証券	3.3750	2,000	1,680	247,086	2042/08/15
	UNITED STATES TREASURY NOTE/BOND	国債証券	2.6250	3,360	3,080	453,115	2029/07/31
	UNITED STATES TREASURY NOTE/BOND	国債証券	3.1250	2,500	2,396	352,434	2027/08/31
	UNITED STATES TREASURY NOTE/BOND	国債証券	3.1250	3,500	3,293	484,411	2029/08/31
	UNITED STATES TREASURY NOTE/BOND	国債証券	3.5000	2,300	2,251	331,116	2025/09/15
	UNITED STATES TREASURY NOTE/BOND	国債証券	3.8750	2,500	2,445	359,681	2029/09/30
	UNITED STATES TREASURY NOTE/BOND	国債証券	4.1250	3,500	3,475	511,182	2027/09/30
	UNITED STATES TREASURY NOTE/BOND	国債証券	4.2500	3,400	3,372	496,062	2025/10/15
	UNITED STATES TREASURY NOTE/BOND	国債証券	4.3750	1,000	992	145,961	2024/10/31
	UNITED STATES TREASURY NOTE/BOND	国債証券	4.1250	3,000	2,979	438,227	2027/10/31
	UNITED STATES TREASURY NOTE/BOND	国債証券	4.1250	9,700	9,580	1,409,074	2032/11/15
	UNITED STATES TREASURY NOTE/BOND	国債証券	4.5000	1,500	1,495	219,969	2025/11/15
	UNITED STATES TREASURY NOTE/BOND	国債証券	4.0000	3,700	3,421	503,238	2052/11/15
	UNITED STATES TREASURY NOTE/BOND	国債証券	4.0000	3,000	2,954	434,503	2029/10/31
	UNITED STATES TREASURY NOTE/BOND	国債証券	4.5000	3,000	2,979	438,178	2024/11/30
	UNITED STATES TREASURY NOTE/BOND	国債証券	3.8750	2,500	2,444	359,523	2029/11/30
	UNITED STATES TREASURY NOTE/BOND	国債証券	3.8750	3,000	2,952	434,234	2027/11/30
	UNITED STATES TREASURY NOTE/BOND	国債証券	4.0000	2,500	2,295	337,628	2042/11/15
	UNITED STATES TREASURY NOTE/BOND	国債証券	4.0000	3,500	3,457	508,480	2025/12/15

外国債券インデックスマザーファンド

区 分	銘 柄	種 類	年 利 率	額 面 金 額	評 価 額		償 還 年 月 日
					外 貨 建 金 額		
					千アメリカ・ドル	千円	
	UNITED STATES TREASURY NOTE/BOND	国債証券	3.8750	1,500	1,478	217,432	2026/01/15
	UNITED STATES TREASURY NOTE/BOND	国債証券	3.8750	5,000	4,887	718,856	2029/12/31
	UNITED STATES TREASURY NOTE/BOND	国債証券	3.8750	1,500	1,476	217,143	2027/12/31
	UNITED STATES TREASURY NOTE/BOND	国債証券	4.2500	3,000	2,972	437,115	2024/12/31
	UNITED STATES TREASURY NOTE/BOND	国債証券	4.1250	1,000	989	145,515	2025/01/31
	UNITED STATES TREASURY NOTE/BOND	国債証券	3.5000	5,000	4,786	703,877	2030/01/31
	UNITED STATES TREASURY NOTE/BOND	国債証券	4.0000	3,500	3,458	508,588	2026/02/15
	UNITED STATES TREASURY NOTE/BOND	国債証券	3.5000	8,000	7,524	1,106,695	2033/02/15
	UNITED STATES TREASURY NOTE/BOND	国債証券	3.8750	2,500	2,252	331,208	2043/02/15
	UNITED STATES TREASURY NOTE/BOND	国債証券	3.6250	4,500	3,885	571,483	2053/02/15
	UNITED STATES TREASURY NOTE/BOND	国債証券	3.5000	3,700	3,588	527,812	2028/01/31
	UNITED STATES TREASURY NOTE/BOND	国債証券	4.6250	4,500	4,478	658,724	2025/02/28
	UNITED STATES TREASURY NOTE/BOND	国債証券	4.0000	1,000	983	144,671	2030/02/28
	UNITED STATES TREASURY NOTE/BOND	国債証券	4.0000	3,000	2,966	436,330	2028/02/29
	UNITED STATES TREASURY NOTE/BOND	国債証券	4.6250	2,500	2,504	368,303	2026/03/15
	UNITED STATES TREASURY NOTE/BOND	国債証券	3.8750	3,000	2,957	435,010	2025/03/31
	UNITED STATES TREASURY NOTE/BOND	国債証券	3.6250	1,800	1,733	254,941	2030/03/31
	UNITED STATES TREASURY NOTE/BOND	国債証券	3.6250	3,700	3,605	530,233	2028/03/31
	UNITED STATES TREASURY NOTE/BOND	国債証券	3.7500	2,000	1,965	289,089	2026/04/15
	UNITED STATES TREASURY NOTE/BOND	国債証券	3.5000	3,000	2,867	421,765	2030/04/30
	UNITED STATES TREASURY NOTE/BOND	国債証券	3.5000	2,000	1,938	285,112	2028/04/30
	UNITED STATES TREASURY NOTE/BOND	国債証券	3.6250	1,000	980	144,147	2026/05/15
	UNITED STATES TREASURY NOTE/BOND	国債証券	3.3750	7,800	7,256	1,067,201	2033/05/15
	UNITED STATES TREASURY NOTE/BOND	国債証券	3.6250	4,400	3,802	559,191	2053/05/15
	UNITED STATES TREASURY NOTE/BOND	国債証券	3.8750	2,500	2,250	331,021	2043/05/15
	UNITED STATES TREASURY NOTE/BOND	国債証券	3.8750	4,000	3,942	579,891	2025/04/30
	UNITED STATES TREASURY NOTE/BOND	国債証券	4.2500	3,600	3,567	524,734	2025/05/31
	UNITED STATES TREASURY NOTE/BOND	国債証券	3.6250	3,700	3,605	530,277	2028/05/31
	UNITED STATES TREASURY NOTE/BOND	国債証券	3.7500	1,500	1,454	213,847	2030/05/31
	UNITED STATES TREASURY NOTE/BOND	国債証券	4.1250	3,000	2,974	437,512	2026/06/15
	UNITED STATES TREASURY NOTE/BOND	国債証券	4.6250	2,500	2,492	366,601	2025/06/30
	UNITED STATES TREASURY NOTE/BOND	国債証券	3.7500	3,000	2,907	427,585	2030/06/30
	UNITED STATES TREASURY NOTE/BOND	国債証券	4.0000	3,500	3,463	509,304	2028/06/30
	UNITED STATES TREASURY NOTE/BOND	国債証券	4.5000	2,000	2,001	294,390	2026/07/15
	UNITED STATES TREASURY NOTE/BOND	国債証券	4.7500	4,000	3,997	587,838	2025/07/31
	UNITED STATES TREASURY NOTE/BOND	国債証券	4.1250	3,500	3,481	511,985	2028/07/31
	UNITED STATES TREASURY NOTE/BOND	国債証券	3.8750	7,000	6,776	996,669	2033/08/15
	UNITED STATES TREASURY NOTE/BOND	国債証券	4.3750	6,000	5,988	880,655	2026/08/15
	UNITED STATES TREASURY NOTE/BOND	国債証券	4.1250	3,500	3,311	486,953	2053/08/15
	UNITED STATES TREASURY NOTE/BOND	国債証券	4.3750	1,300	1,254	184,499	2043/08/15
	UNITED STATES TREASURY NOTE/BOND	国債証券	4.0000	3,000	2,949	433,780	2030/07/31
	UNITED STATES TREASURY NOTE/BOND	国債証券	5.0000	3,900	3,915	575,901	2025/08/31
	UNITED STATES TREASURY NOTE/BOND	国債証券	4.1250	3,100	3,069	451,389	2030/08/31
	UNITED STATES TREASURY NOTE/BOND	国債証券	4.3750	3,000	3,017	443,742	2028/08/31
	UNITED STATES TREASURY NOTE/BOND	国債証券	4.6250	3,000	3,015	443,446	2026/09/15
	UNITED STATES TREASURY NOTE/BOND	国債証券	5.0000	1,000	1,004	147,764	2025/09/30
	UNITED STATES TREASURY NOTE/BOND	国債証券	4.6250	1,500	1,529	224,981	2030/09/30
	UNITED STATES TREASURY NOTE/BOND	国債証券	4.6250	4,200	4,268	627,774	2028/09/30
	UNITED STATES TREASURY NOTE/BOND	国債証券	4.6250	1,000	1,005	147,873	2026/10/15
	UNITED STATES TREASURY NOTE/BOND	国債証券	5.0000	1,000	1,005	147,908	2025/10/31

外国債券インデックスマザーファンド

区 分		銘 柄	種 類	年 利 率	額 面 金 額	評 価 額		償 還 年 月 日
						外 貨 建 金 額	邦 貨 換 算 金 額	
		UNITED STATES TREASURY NOTE/BOND	国債証券	4.8750	千アメリカ・ドル 2,000	千アメリカ・ドル 2,055	千円 302,296	2028/10/31
通貨小計	銘柄数 金 額	275銘柄			1,018,352	898,347	132,119,911	
					千カナダ・ドル	千カナダ・ドル		
カナダ		Canada Government International Bond	国債証券	2.7500	605	528	57,195	2064/12/01
		CANADIAN GOVERNMENT BOND	国債証券	5.7500	983	1,092	118,167	2029/06/01
		CANADIAN GOVERNMENT BOND	国債証券	5.7500	1,117	1,315	142,354	2033/06/01
		CANADIAN GOVERNMENT BOND	国債証券	5.0000	1,012	1,168	126,493	2037/06/01
		CANADIAN GOVERNMENT BOND	国債証券	4.0000	913	977	105,807	2041/06/01
		CANADIAN GOVERNMENT BOND	国債証券	3.5000	961	974	105,405	2045/12/01
		CANADIAN GOVERNMENT BOND	国債証券	2.7500	1,337	1,198	129,644	2048/12/01
		CANADIAN GOVERNMENT BOND	国債証券	2.2500	1,156	1,121	121,408	2025/06/01
		CANADIAN GOVERNMENT BOND	国債証券	1.5000	969	914	98,925	2026/06/01
		CANADIAN GOVERNMENT BOND	国債証券	1.0000	1,240	1,131	122,490	2027/06/01
		CANADIAN GOVERNMENT BOND	国債証券	2.0000	650	608	65,839	2028/06/01
		CANADIAN GOVERNMENT BOND	国債証券	2.0000	3,710	2,797	302,708	2051/12/01
		CANADIAN GOVERNMENT BOND	国債証券	2.2500	1,220	1,144	123,887	2029/06/01
		CANADIAN GOVERNMENT BOND	国債証券	1.2500	3,450	2,997	324,306	2030/06/01
		CANADIAN GOVERNMENT BOND	国債証券	1.2500	700	673	72,835	2025/03/01
		CANADIAN GOVERNMENT BOND	国債証券	0.5000	2,890	2,711	293,403	2025/09/01
		CANADIAN GOVERNMENT BOND	国債証券	0.5000	2,000	1,627	176,083	2030/12/01
		CANADIAN GOVERNMENT BOND	国債証券	0.2500	2,100	1,932	209,138	2026/03/01
		CANADIAN GOVERNMENT BOND	国債証券	1.0000	300	277	30,073	2026/09/01
		CANADIAN GOVERNMENT BOND	国債証券	1.5000	3,400	2,945	318,712	2031/06/01
		CANADIAN GOVERNMENT BOND	国債証券	1.7500	2,650	1,856	200,867	2053/12/01
		CANADIAN GOVERNMENT BOND	国債証券	1.2500	2,200	2,029	219,652	2027/03/01
		CANADIAN GOVERNMENT BOND	国債証券	1.5000	2,100	1,803	195,106	2031/12/01
		CANADIAN GOVERNMENT BOND	国債証券	1.5000	200	192	20,821	2025/04/01
		CANADIAN GOVERNMENT BOND	国債証券	2.0000	1,500	1,331	144,070	2032/06/01
		CANADIAN GOVERNMENT BOND	国債証券	2.2500	100	93	10,109	2029/12/01
		CANADIAN GOVERNMENT BOND	国債証券	2.7500	400	386	41,820	2027/09/01
		CANADIAN GOVERNMENT BOND	国債証券	3.0000	1,000	978	105,913	2025/10/01
		CANADIAN GOVERNMENT BOND	国債証券	2.5000	2,270	2,089	226,098	2032/12/01
		CANADIAN GOVERNMENT BOND	国債証券	3.0000	360	354	38,357	2024/11/01
		CANADIAN GOVERNMENT BOND	国債証券	3.5000	200	198	21,509	2028/03/01
		CANADIAN GOVERNMENT BOND	国債証券	3.7500	300	297	32,174	2025/02/01
	CANADIAN GOVERNMENT BOND	国債証券	3.0000	600	586	63,490	2026/04/01	
	CANADIAN GOVERNMENT BOND	国債証券	2.7500	600	562	60,916	2033/06/01	
	CANADIAN GOVERNMENT BOND	国債証券	3.7500	300	297	32,181	2025/05/01	
	CANADIAN GOVERNMENT BOND	国債証券	2.7500	400	352	38,136	2055/12/01	
	CANADIAN GOVERNMENT BOND	国債証券	3.2500	1,200	1,182	127,905	2028/09/01	
	CANADIAN GOVERNMENT BOND	国債証券	3.5000	500	493	53,417	2025/08/01	
	CANADIAN GOVERNMENT BOND	国債証券	3.2500	1,000	978	105,859	2033/12/01	
	CANADIAN GOVERNMENT BOND	国債証券	4.5000	2,000	2,012	217,725	2025/11/01	
	CANADIAN GOVERNMENT BOND	国債証券	4.0000	300	306	33,134	2029/03/01	
通貨小計	銘柄数 金 額	41銘柄			50,893	46,522	5,034,152	
					千オーストラリア・ドル	千オーストラリア・ドル		
オーストラリア		AUSTRALIAN GOVERNMENT BOND	国債証券	4.7500	1,989	2,034	198,307	2027/04/21
		AUSTRALIAN GOVERNMENT BOND	国債証券	3.2500	1,354	1,299	126,610	2029/04/21

外国債券インデックスマザーファンド

区 分		当 期			末			償還年月日
		銘 柄	種 類	年 利 率	額 面 金 額	評 価 額		
						外 貨 建 金 額	邦 貨 換 算 金 額	
			%	千オーストラリア・ドル	千オーストラリア・ドル	千円		
	AUSTRALIAN GOVERNMENT BOND	国債証券	3.2500	1,798	1,774	172,951	2025/04/21	
	AUSTRALIAN GOVERNMENT BOND	国債証券	4.5000	2,258	2,283	222,574	2033/04/21	
	AUSTRALIAN GOVERNMENT BOND	国債証券	4.2500	1,748	1,756	171,184	2026/04/21	
	AUSTRALIAN GOVERNMENT BOND	国債証券	3.7500	1,113	1,031	100,537	2037/04/21	
	AUSTRALIAN GOVERNMENT BOND	国債証券	2.7500	1,307	1,112	108,395	2035/06/21	
	AUSTRALIAN GOVERNMENT BOND	国債証券	3.2500	792	676	65,946	2039/06/21	
	AUSTRALIAN GOVERNMENT BOND	国債証券	2.7500	1,672	1,594	155,387	2027/11/21	
	AUSTRALIAN GOVERNMENT BOND	国債証券	2.2500	1,178	1,092	106,459	2028/05/21	
	AUSTRALIAN GOVERNMENT BOND	国債証券	3.0000	1,252	956	93,200	2047/03/21	
	AUSTRALIAN GOVERNMENT BOND	国債証券	2.7500	1,500	1,412	137,632	2028/11/21	
	AUSTRALIAN GOVERNMENT BOND	国債証券	2.7500	1,900	1,762	171,716	2029/11/21	
	AUSTRALIAN GOVERNMENT BOND	国債証券	2.5000	2,870	2,600	253,374	2030/05/21	
	AUSTRALIAN GOVERNMENT BOND	国債証券	2.7500	1,390	1,079	105,238	2041/05/21	
	AUSTRALIAN GOVERNMENT BOND	国債証券	1.5000	2,840	2,338	227,871	2031/06/21	
	AUSTRALIAN GOVERNMENT BOND	国債証券	1.2500	2,700	2,117	206,340	2032/05/21	
	AUSTRALIAN GOVERNMENT BOND	国債証券	0.2500	2,400	2,308	224,931	2024/11/21	
	AUSTRALIAN GOVERNMENT BOND	国債証券	1.0000	2,000	1,610	156,910	2030/12/21	
	AUSTRALIAN GOVERNMENT BOND	国債証券	1.7500	1,400	771	75,222	2051/06/21	
	AUSTRALIAN GOVERNMENT BOND	国債証券	0.2500	1,600	1,484	144,654	2025/11/21	
	AUSTRALIAN GOVERNMENT BOND	国債証券	1.0000	2,500	1,949	189,978	2031/11/21	
	AUSTRALIAN GOVERNMENT BOND	国債証券	0.5000	1,200	1,089	106,146	2026/09/21	
	AUSTRALIAN GOVERNMENT BOND	国債証券	1.7500	1,600	1,294	126,140	2032/11/21	
	AUSTRALIA (COMMONWEALTH OF)	国債証券	3.0000	1,300	1,158	112,856	2033/11/21	
	AUSTRALIA (COMMONWEALTH OF)	国債証券	3.7500	1,200	1,137	110,883	2034/05/21	
	AUSTRALIA (COMMONWEALTH OF)	国債証券	3.5000	1,100	1,015	98,912	2034/12/21	
	AUSTRALIAN GOVERNMENT BOND	国債証券	4.7500	900	917	89,414	2054/06/21	
通貨小計	銘柄数	28銘柄						
	金 額			46,861	41,660	4,059,779		
シンガポール	SINGAPORE GOVERNMENT	国債証券	3.5000	772	781	86,210	2027/03/01	
	SINGAPORE GOVERNMENT	国債証券	2.8750	809	806	88,984	2030/09/01	
	SINGAPORE GOVERNMENT	国債証券	2.7500	400	386	42,633	2042/04/01	
	SINGAPORE GOVERNMENT	国債証券	3.3750	568	587	64,856	2033/09/01	
	SINGAPORE GOVERNMENT	国債証券	2.8750	625	623	68,815	2029/07/01	
	SINGAPORE GOVERNMENT	国債証券	2.3750	524	515	56,899	2025/06/01	
	SINGAPORE GOVERNMENT	国債証券	2.7500	688	661	72,979	2046/03/01	
	SINGAPORE GOVERNMENT	国債証券	2.1250	450	437	48,329	2026/06/01	
	SINGAPORE GOVERNMENT	国債証券	2.2500	750	695	76,741	2036/08/01	
	SINGAPORE GOVERNMENT	国債証券	2.6250	550	543	59,944	2028/05/01	
	SINGAPORE GOVERNMENT	国債証券	2.3750	350	323	35,757	2039/07/01	
	SINGAPORE GOVERNMENT	国債証券	1.8750	540	430	47,505	2050/03/01	
	SINGAPORE GOVERNMENT	国債証券	0.5000	750	709	78,331	2025/11/01	
	SINGAPORE GOVERNMENT	国債証券	1.6250	600	546	60,333	2031/07/01	
	SINGAPORE GOVERNMENT	国債証券	1.8750	500	398	43,955	2051/10/01	
	SINGAPORE GOVERNMENT	国債証券	1.2500	200	189	20,917	2026/11/01	
	SINGAPORE GOVERNMENT	国債証券	2.6250	240	234	25,881	2032/08/01	
	SINGAPORE GOVERNMENT	国債証券	3.0000	620	635	70,112	2072/08/01	
	SINGAPORE GOVERNMENT	国債証券	2.8750	100	99	11,010	2027/09/01	
	SINGAPORE GOVERNMENT	国債証券	2.8750	400	398	44,026	2028/08/01	
通貨小計	銘柄数	20銘柄						
	金 額			10,436	10,003	1,104,228		

外国債券インデックスマザーファンド

区 分		銘 柄	種 類	年 利 率	額 面 金 額	評 価 額		償 還 年 月 日
						外 貨 建 金 額	邦 貨 換 算 金 額	
					%	千ニューージーランド・ドル	千ニューージーランド・ドル	千円
ニュージーランド		NEW ZEALAND GOVERNMENT BOND	国債証券	4.5000	600	593	53,814	2027/04/15
		NEW ZEALAND GOVERNMENT BOND	国債証券	3.5000	1,500	1,340	121,625	2033/04/14
		NEW ZEALAND GOVERNMENT BOND	国債証券	2.7500	490	379	34,440	2037/04/15
		NEW ZEALAND GOVERNMENT BOND	国債証券	3.0000	600	548	49,765	2029/04/20
		NEW ZEALAND GOVERNMENT BOND	国債証券	1.5000	530	418	37,978	2031/05/15
		NEW ZEALAND GOVERNMENT BOND	国債証券	1.7500	350	213	19,406	2041/05/15
		NEW ZEALAND GOVERNMENT BOND	国債証券	0.2500	1,100	900	81,659	2028/05/15
		NEW ZEALAND GOVERNMENT BOND	国債証券	0.5000	500	448	40,705	2026/05/15
		NEW ZEALAND GOVERNMENT BOND	国債証券	2.0000	440	352	31,957	2032/05/15
		NEW ZEALAND GOVERNMENT BOND	国債証券	2.7500	380	248	22,574	2051/05/15
		NEW ZEALAND GOVERNMENT BOND	国債証券	2.7500	640	619	56,158	2025/04/15
		NEW ZEALAND GOVERNMENT BOND	国債証券	4.2500	200	188	17,103	2034/05/15
		NEW ZEALAND GOVERNMENT BOND	国債証券	4.5000	500	490	44,457	2030/05/15
通貨小計	銘柄数	13銘柄			7,830	6,743	611,648	
	金額							
イギリス		United Kingdom Gilt	国債証券	2.0000	921	882	164,910	2025/09/07
		United Kingdom Gilt	国債証券	2.5000	1,282	817	152,771	2065/07/22
		United Kingdom Gilt	国債証券	1.5000	1,465	1,367	255,460	2026/07/22
		United Kingdom Gilt	国債証券	1.5000	1,760	981	183,458	2047/07/22
		United Kingdom Gilt	国債証券	1.7500	1,450	1,060	198,176	2037/09/07
		United Kingdom Gilt	国債証券	1.7500	1,810	958	179,134	2057/07/22
		United Kingdom Gilt	国債証券	1.2500	1,410	1,278	238,854	2027/07/22
		United Kingdom Gilt	国債証券	1.6250	1,500	1,346	251,547	2028/10/22
		United Kingdom Gilt	国債証券	1.6250	1,040	484	90,530	2071/10/22
		United Kingdom Gilt	国債証券	1.7500	1,210	703	131,395	2049/01/22
		United Kingdom Gilt	国債証券	1.6250	850	441	82,503	2054/10/22
		United Kingdom Gilt	国債証券	0.8750	1,500	1,261	235,665	2029/10/22
		United Kingdom Gilt	国債証券	0.6250	1,900	1,793	335,031	2025/06/07
		United Kingdom Gilt	国債証券	1.2500	1,190	717	134,093	2041/10/22
		United Kingdom Gilt	国債証券	0.3750	1,300	1,021	190,891	2030/10/22
		United Kingdom Gilt	国債証券	0.5000	1,700	504	94,208	2061/10/22
		United Kingdom Gilt	国債証券	0.1250	1,500	1,374	256,771	2026/01/30
		United Kingdom Gilt	国債証券	0.1250	1,600	1,364	254,858	2028/01/31
		United Kingdom Gilt	国債証券	0.6250	1,100	436	81,601	2050/10/22
		United Kingdom Gilt	国債証券	0.6250	1,700	1,139	212,906	2035/07/31
		United Kingdom Gilt	国債証券	0.2500	2,500	1,888	352,847	2031/07/31
		United Kingdom Gilt	国債証券	0.8750	2,000	977	182,692	2046/01/31
		United Kingdom Gilt	国債証券	0.3750	3,500	3,141	586,943	2026/10/22
		United Kingdom Gilt	国債証券	1.2500	1,800	871	162,842	2051/07/31
		UNITED KINGDOM GILT	国債証券	0.2500	1,100	1,045	195,360	2025/01/31
		UNITED KINGDOM GILT	国債証券	1.1250	2,100	1,335	249,563	2039/01/31
		UNITED KINGDOM GILT	国債証券	0.5000	2,700	2,262	422,693	2029/01/31
		UNITED KINGDOM GILT	国債証券	0.8750	2,300	1,710	319,570	2033/07/31
		UNITED KINGDOM GILT	国債証券	1.5000	1,300	659	123,170	2053/07/31
		UNITED KINGDOM GILT	国債証券	1.0000	3,600	2,847	531,944	2032/01/31
		UNITED KINGDOM GILT	国債証券	1.1250	820	301	56,258	2073/10/22
UNITED KINGDOM GILT	国債証券	4.1250	2,000	1,996	372,932	2027/01/29		
UNITED KINGDOM GILT	国債証券	3.7500	1,000	930	173,817	2038/01/29		
UNITED KINGDOM GILT	国債証券	3.2500	1,100	1,030	192,524	2033/01/31		
UNITED KINGDOM GILT	国債証券	3.5000	400	392	73,350	2025/10/22		

外国債券インデックスマザーファンド

		当 期			末		
区 分	銘 柄	種 類	年 利 率	額 面 金 額	評 価 額		償 還 年 月 日
					外 貨 建 金 額	邦 貨 換 算 金 額	
			%	千イギリス・ポンド	千イギリス・ポンド	千円	
	UNITED KINGDOM GILT	国債証券	3.7500	2,500	2,150	401,706	2053/10/22
	UNITED KINGDOM GILT	国債証券	4.0000	800	728	136,124	2063/10/22
	UNITED KINGDOM GILT	国債証券	4.5000	700	711	132,994	2028/06/07
	UNITED KINGDOM GILT	国債証券	4.6250	1,000	1,037	193,794	2034/01/31
	United Kingdom Gilt	国債証券	6.0000	949	1,033	193,184	2028/12/07
	United Kingdom Gilt	国債証券	4.2500	2,240	2,280	426,092	2032/06/07
	United Kingdom Gilt	国債証券	5.0000	1,472	1,477	275,963	2025/03/07
	United Kingdom Gilt	国債証券	4.2500	1,362	1,362	254,476	2036/03/07
	United Kingdom Gilt	国債証券	4.7500	1,357	1,406	262,841	2038/12/07
	United Kingdom Gilt	国債証券	4.2500	1,708	1,621	302,975	2055/12/07
	United Kingdom Gilt	国債証券	4.2500	1,366	1,298	242,543	2046/12/07
	United Kingdom Gilt	国債証券	4.2500	1,232	1,240	231,851	2027/12/07
	United Kingdom Gilt	国債証券	4.5000	2,116	2,103	393,005	2042/12/07
	United Kingdom Gilt	国債証券	4.7500	1,600	1,677	313,418	2030/12/07
	United Kingdom Gilt	国債証券	4.2500	1,343	1,272	237,777	2049/12/07
	United Kingdom Gilt	国債証券	4.2500	1,446	1,410	263,570	2039/09/07
	United Kingdom Gilt	国債証券	4.5000	1,560	1,602	299,485	2034/09/07
	United Kingdom Gilt	国債証券	4.0000	1,174	1,072	200,464	2060/01/22
	United Kingdom Gilt	国債証券	4.2500	1,577	1,528	285,630	2040/12/07
	United Kingdom Gilt	国債証券	3.7500	1,552	1,349	252,162	2052/07/22
	United Kingdom Gilt	国債証券	3.2500	1,866	1,539	287,665	2044/01/22
	United Kingdom Gilt	国債証券	3.5000	1,386	1,142	213,486	2068/07/22
	United Kingdom Gilt	国債証券	3.5000	1,524	1,298	242,602	2045/01/22
通貨小計	銘柄数 金 額	58銘柄		90,238	73,673	13,765,099	
イスラエル				千イスラエル・シュケル	千イスラエル・シュケル		
	Israel Government Bond - Fixed	国債証券	6.2500	1,800	1,921	76,690	2026/10/30
	Israel Government Bond - Fixed	国債証券	5.5000	1,600	1,796	71,703	2042/01/31
	Israel Government Bond - Fixed	国債証券	1.7500	2,300	2,219	88,582	2025/08/31
	Israel Government Bond - Fixed	国債証券	2.0000	1,800	1,699	67,826	2027/03/31
	Israel Government Bond - Fixed	国債証券	3.7500	2,400	2,107	84,127	2047/03/31
	Israel Government Bond - Fixed	国債証券	2.2500	1,200	1,115	44,542	2028/09/28
	Israel Government Bond - Fixed	国債証券	1.0000	2,400	1,999	79,814	2030/03/31
	Israel Government Bond - Fixed	国債証券	0.5000	1,600	1,527	60,980	2025/04/30
	Israel Government Bond - Fixed	国債証券	1.5000	1,700	1,201	47,964	2037/05/31
	ISRAEL GOVERNMENT BOND - FIXED	国債証券	0.5000	200	185	7,416	2026/02/27
	ISRAEL GOVERNMENT BOND - FIXED	国債証券	0.4000	900	872	34,815	2024/10/31
	ISRAEL GOVERNMENT BOND - FIXED	国債証券	1.3000	300	240	9,604	2032/04/30
	ISRAEL GOVERNMENT BOND - FIXED	国債証券	2.8000	600	422	16,867	2052/11/29
	ISRAEL GOVERNMENT BOND - FIXED	国債証券	3.7500	3,000	2,981	118,985	2029/02/28
通貨小計	銘柄数 金 額	14銘柄		21,800	20,291	809,921	
デンマーク				千デンマーク・クローネ	千デンマーク・クローネ		
	DANISH GOVERNMENT BOND	国債証券	4.5000	13,662	16,570	358,908	2039/11/15
	DANISH GOVERNMENT BOND	国債証券	1.7500	6,013	5,892	127,628	2025/11/15
	DANISH GOVERNMENT BOND	国債証券	0.5000	5,100	4,720	102,242	2027/11/15
	DANISH GOVERNMENT BOND	国債証券	0.5000	8,590	7,659	165,896	2029/11/15
	DANISH GOVERNMENT BOND	国債証券	0.2500	3,500	1,770	38,353	2052/11/15
	DANISH GOVERNMENT BOND	国債証券	—	500	409	8,868	2031/11/15
	DANISH GOVERNMENT BOND	国債証券	—	1,000	968	20,986	2024/11/15

外国債券インデックスマザーファンド

区 分		銘 柄	種 類	年 利 率	額 面 金 額	評 価 額		償 還 年 月 日	
						外 貨 建 金 額	邦 貨 換 算 金 額		
		DANISH GOVERNMENT BOND	国債証券	2.2500	千デンマーク・クローネ 2,000	千デンマーク・クローネ 1,928	千円 41,781	2033/11/15	
通貨小計	銘柄数 金 額	8銘柄			40,365	39,919	864,665		
ノルウェー		NORWEGIAN GOVERNMENT BOND	国債証券	1.7500	千ノルウェー・クローネ 5,395	千ノルウェー・クローネ 5,240	72,369	2025/03/13	
		NORWEGIAN GOVERNMENT BOND	国債証券	1.5000	4,340	4,123	56,940	2026/02/19	
		NORWEGIAN GOVERNMENT BOND	国債証券	1.7500	4,450	4,186	57,817	2027/02/17	
		NORWEGIAN GOVERNMENT BOND	国債証券	2.0000	3,500	3,277	45,260	2028/04/26	
		NORWEGIAN GOVERNMENT BOND	国債証券	1.7500	3,850	3,498	48,313	2029/09/06	
		NORWEGIAN GOVERNMENT BOND	国債証券	1.3750	4,800	4,196	57,949	2030/08/19	
		NORWEGIAN GOVERNMENT BOND	国債証券	1.2500	3,500	2,969	41,015	2031/09/17	
		NORWEGIAN GOVERNMENT BOND	国債証券	2.1250	1,700	1,529	21,127	2032/05/18	
		NORWEGIAN GOVERNMENT BOND	国債証券	3.5000	3,500	3,621	50,008	2042/10/06	
		NORWEGIAN GOVERNMENT BOND	国債証券	3.0000	1,500	1,436	19,832	2033/08/15	
通貨小計	銘柄数 金 額	10銘柄			36,535	34,079	470,635		
スウェーデン		SWEDISH GOVERNMENT BOND	国債証券	3.5000	千スウェーデン・クローネ 3,655	千スウェーデン・クローネ 4,021	57,140	2039/03/30	
		SWEDISH GOVERNMENT BOND	国債証券	2.5000	7,595	7,512	106,753	2025/05/12	
		SWEDISH GOVERNMENT BOND	国債証券	1.0000	7,180	6,830	97,065	2026/11/12	
		SWEDISH GOVERNMENT BOND	国債証券	0.7500	5,050	4,677	66,470	2028/05/12	
		SWEDISH GOVERNMENT BOND	国債証券	2.2500	3,300	3,229	45,897	2032/06/01	
		SWEDISH GOVERNMENT BOND	国債証券	0.7500	6,400	5,798	82,399	2029/11/12	
		SWEDISH GOVERNMENT BOND	国債証券	0.1250	5,000	4,202	59,723	2031/05/12	
		SWEDISH GOVERNMENT BOND	国債証券	1.7500	2,000	1,864	26,488	2033/11/11	
	通貨小計	銘柄数 金 額	8銘柄			40,180	38,137	541,938	
メキシコ		Mexican Bonos	国債証券	5.7500	千メキシコ・ペソ 37,290	千メキシコ・ペソ 34,251	291,498	2026/03/05	
		Mexican Bonos	国債証券	8.0000	21,300	18,397	156,573	2047/11/07	
		MEXICAN BONOS	国債証券	5.5000	7,000	6,235	53,065	2027/03/04	
		MEXICAN BONOS	国債証券	5.0000	1,000	941	8,011	2025/03/06	
		MEXICAN BONOS	国債証券	8.0000	14,000	12,016	102,266	2053/07/31	
		MEXICAN BONOS	国債証券	7.5000	10,000	8,870	75,494	2033/05/26	
		MEXICAN BONOS	国債証券	7.0000	3,000	2,812	23,938	2026/09/03	
		MEXICAN BONOS	国債証券	8.0000	5,000	4,552	38,746	2035/05/24	
		MEXICAN BONOS	国債証券	8.5000	10,000	9,708	82,620	2029/03/01	
		Mexican Bonos	国債証券	10.0000	23,919	23,710	201,791	2024/12/05	
		Mexican Bonos	国債証券	7.5000	27,968	26,350	224,257	2027/06/03	
		Mexican Bonos	国債証券	10.0000	8,874	9,331	79,420	2036/11/20	
		Mexican Bonos	国債証券	8.5000	29,544	28,643	243,770	2029/05/31	
		Mexican Bonos	国債証券	8.5000	18,894	17,496	148,904	2038/11/18	
		Mexican Bonos	国債証券	7.7500	44,515	40,850	347,662	2031/05/29	
		Mexican Bonos	国債証券	7.7500	29,654	25,220	214,638	2042/11/13	
		Mexican Bonos	国債証券	7.7500	7,944	7,108	60,500	2034/11/23	
	通貨小計	銘柄数 金 額	17銘柄			299,902	276,497	2,353,161	
	中国		China Government Bond	国債証券	3.2200	千オフショア・人民元 5,200	千オフショア・人民元 5,299	109,161	2025/12/06
			China Government Bond	国債証券	3.2500	5,000	5,168	106,462	2028/11/22

外国債券インデックスマザーファンド

区 分	銘 柄	種 類	年 利 率	当 期		未		償 還 年 月 日
				額 面 金 額	評 価 額	額		
						外 貨 建 金 額	邦 貨 換 算 金 額	
%	千オフショア・人民元	千オフショア・人民元	千円					
	China Government Bond	国債証券	3.2900	5,000	5,194	107,014	2029/05/23	
	China Government Bond	国債証券	3.2500	5,000	5,119	105,462	2026/06/06	
	China Government Bond	国債証券	3.1200	12,000	12,249	252,339	2026/12/05	
	China Government Bond	国債証券	3.1300	8,000	8,252	169,997	2029/11/21	
	China Government Bond	国債証券	2.8500	13,000	13,136	270,619	2027/06/04	
	China Government Bond	国債証券	2.6800	11,500	11,500	236,904	2030/05/21	
	China Government Bond	国債証券	3.0200	18,000	18,235	375,653	2025/10/22	
	China Government Bond	国債証券	3.2800	9,000	9,291	191,418	2027/12/03	
	China Government Bond	国債証券	3.2700	12,500	13,066	269,175	2030/11/19	
	China Government Bond	国債証券	3.0300	7,000	7,107	146,409	2026/03/11	
	China Government Bond	国債証券	3.8100	7,300	8,316	171,322	2050/09/14	
	China Government Bond	国債証券	3.0100	7,000	7,142	147,135	2028/05/13	
	China Government Bond	国債証券	3.7200	14,000	15,701	323,461	2051/04/12	
	China Government Bond	国債証券	3.0200	15,800	16,214	334,020	2031/05/27	
	CHINA GOVERNMENT BOND	国債証券	2.6900	4,500	4,526	93,253	2026/08/12	
	CHINA GOVERNMENT BOND	国債証券	2.7400	5,000	5,035	103,736	2026/08/04	
	CHINA GOVERNMENT BOND	国債証券	3.5900	5,500	5,750	118,458	2027/08/03	
	CHINA GOVERNMENT BOND	国債証券	3.6900	5,000	5,268	108,528	2028/05/17	
	CHINA GOVERNMENT BOND	国債証券	3.6100	17,000	17,391	358,268	2025/06/07	
	CHINA GOVERNMENT BOND	国債証券	3.5400	4,500	4,721	97,265	2028/08/16	
	CHINA GOVERNMENT BOND	国債証券	4.0800	4,500	5,319	109,582	2048/10/22	
	CHINA GOVERNMENT BOND	国債証券	3.8600	6,300	7,216	148,659	2049/07/22	
	CHINA GOVERNMENT BOND	国債証券	3.7700	11,000	11,235	231,456	2025/03/08	
	CHINA GOVERNMENT BOND	国債証券	3.3900	12,000	12,730	262,252	2050/03/16	
	CHINA GOVERNMENT BOND	国債証券	2.9100	5,500	5,580	114,970	2028/10/14	
	CHINA GOVERNMENT BOND	国債証券	3.5300	11,500	12,594	259,443	2051/10/18	
	CHINA GOVERNMENT BOND	国債証券	2.8900	6,000	6,105	125,781	2031/11/18	
	CHINA GOVERNMENT BOND	国債証券	2.3700	17,000	16,939	348,963	2027/01/20	
	CHINA GOVERNMENT BOND	国債証券	2.7500	7,200	7,215	148,640	2032/02/17	
	CHINA GOVERNMENT BOND	国債証券	2.2600	10,000	9,965	205,297	2025/02/24	
	CHINA GOVERNMENT BOND	国債証券	2.8000	15,000	15,117	311,428	2029/03/24	
	CHINA GOVERNMENT BOND	国債証券	3.3200	5,500	5,774	118,951	2052/04/15	
	CHINA GOVERNMENT BOND	国債証券	2.7600	5,000	5,032	103,669	2032/05/15	
	CHINA GOVERNMENT BOND	国債証券	2.7500	4,000	4,019	82,812	2029/06/15	
	CHINA GOVERNMENT BOND	国債証券	2.6900	4,000	3,991	82,228	2032/08/15	
	CHINA GOVERNMENT BOND	国債証券	2.1800	25,000	24,877	512,491	2025/08/25	
	CHINA GOVERNMENT BOND	国債証券	2.6000	32,000	31,674	652,515	2032/09/01	
	CHINA GOVERNMENT BOND	国債証券	2.6200	9,500	9,478	195,253	2029/09/25	
	CHINA GOVERNMENT BOND	国債証券	2.4400	17,200	17,129	352,867	2027/10/15	
	CHINA GOVERNMENT BOND	国債証券	3.1200	14,000	14,123	290,949	2052/10/25	
	CHINA GOVERNMENT BOND	国債証券	2.8000	5,500	5,538	114,094	2032/11/15	
	CHINA GOVERNMENT BOND	国債証券	2.2800	18,000	17,931	369,394	2025/11/25	
	CHINA GOVERNMENT BOND	国債証券	2.7900	19,000	19,127	394,030	2029/12/15	
	CHINA GOVERNMENT BOND	国債証券	2.2900	5,000	4,993	102,861	2024/12/25	
	CHINA GOVERNMENT BOND	国債証券	2.6400	20,000	20,086	413,783	2028/01/15	
	CHINA GOVERNMENT BOND	国債証券	2.4600	18,000	17,996	370,744	2026/02/15	
	CHINA GOVERNMENT BOND	国債証券	2.8800	15,000	15,250	314,172	2033/02/25	
	CHINA GOVERNMENT BOND	国債証券	2.3500	23,000	22,975	473,311	2025/03/15	
	CHINA GOVERNMENT BOND	国債証券	2.8000	15,000	15,108	311,240	2030/03/25	
	CHINA GOVERNMENT BOND	国債証券	2.6200	25,000	25,069	516,441	2028/04/15	
	CHINA GOVERNMENT BOND	国債証券	3.1900	23,000	23,839	491,103	2053/04/15	

外国債券インデックスマザーファンド

区 分		当 期			未			償還年月日
		銘 柄	種 類	年 利 率	評 価 額			
					額 面 金 額	外 貨 建 金 額	邦 貨 換 算 金 額	
			%	千オフショア・人民元	千オフショア・人民元	千円		
		CHINA GOVERNMENT BOND	国債証券	2.3000	7,000	6,973	143,666	2026/05/15
		CHINA GOVERNMENT BOND	国債証券	2.6700	40,000	39,894	821,832	2033/05/25
		CHINA GOVERNMENT BOND	国債証券	2.0000	9,000	8,938	184,141	2025/06/15
		CHINA GOVERNMENT BOND	国債証券	2.6200	33,000	32,888	677,515	2030/06/25
		CHINA GOVERNMENT BOND	国債証券	2.4000	35,000	34,750	715,865	2028/07/15
		CHINA GOVERNMENT BOND	国債証券	2.5200	40,000	39,384	811,334	2033/08/25
		CHINA GOVERNMENT BOND	国債証券	2.1800	30,000	29,766	613,191	2026/08/15
		CHINA GOVERNMENT BOND	国債証券	2.4800	25,000	24,885	512,656	2028/09/25
		CHINA GOVERNMENT BOND	国債証券	2.2200	30,000	29,883	615,620	2025/09/25
		CHINA GOVERNMENT BOND	国債証券	2.6000	20,000	19,916	410,277	2030/09/15
		CHINA GOVERNMENT BOND	国債証券	2.5500	20,000	19,985	411,711	2028/10/15
通貨小計	銘柄数 金 額	64銘柄			894,500	904,995	18,643,275	
マレーシア					千マレーシア・リンギット	千マレーシア・リンギット		
		MALAYSIAN GOVERNMENT	国債証券	3.5020	2,373	2,358	74,525	2027/05/31
		MALAYSIAN GOVERNMENT	国債証券	4.4980	1,178	1,220	38,544	2030/04/15
		MALAYSIAN GOVERNMENT	国債証券	4.3920	1,514	1,540	48,681	2026/04/15
		MALAYSIAN GOVERNMENT	国債証券	4.2320	1,300	1,325	41,880	2031/06/30
		MALAYSIAN GOVERNMENT	国債証券	3.8920	731	736	23,263	2027/03/15
		MALAYSIAN GOVERNMENT	国債証券	3.8440	1,427	1,414	44,701	2033/04/15
		MALAYSIAN GOVERNMENT	国債証券	3.7330	1,886	1,885	59,563	2028/06/15
		MALAYSIAN GOVERNMENT	国債証券	4.9350	1,300	1,419	44,843	2043/09/30
		MALAYSIAN GOVERNMENT	国債証券	3.9550	1,737	1,750	55,316	2025/09/15
		MALAYSIAN GOVERNMENT	国債証券	4.2540	1,220	1,239	39,172	2035/05/31
		MALAYSIAN GOVERNMENT	国債証券	4.7360	930	981	30,992	2046/03/15
		MALAYSIAN GOVERNMENT	国債証券	3.9000	1,550	1,563	49,388	2026/11/30
		MALAYSIAN GOVERNMENT	国債証券	3.8990	1,190	1,198	37,872	2027/11/16
		MALAYSIAN GOVERNMENT	国債証券	4.7620	1,950	2,079	65,696	2037/04/07
		MALAYSIAN GOVERNMENT	国債証券	3.8820	1,200	1,208	38,174	2025/03/14
		MALAYSIAN GOVERNMENT	国債証券	4.6420	1,200	1,278	40,401	2033/11/07
		MALAYSIAN GOVERNMENT	国債証券	4.8930	2,000	2,187	69,096	2038/06/08
		MALAYSIAN GOVERNMENT	国債証券	3.9060	650	656	20,741	2026/07/15
		MALAYSIAN GOVERNMENT	国債証券	3.8850	2,310	2,310	72,978	2029/08/15
		MALAYSIAN GOVERNMENT	国債証券	4.9210	1,200	1,303	41,176	2048/07/06
		MALAYSIAN GOVERNMENT	国債証券	3.8280	1,300	1,279	40,427	2034/07/05
		MALAYSIAN GOVERNMENT	国債証券	3.7570	1,750	1,651	52,165	2040/05/22
		MALAYSIAN GOVERNMENT	国債証券	4.0650	2,650	2,528	79,878	2050/06/15
		MALAYSIAN GOVERNMENT	国債証券	2.6320	1,800	1,650	52,156	2031/04/15
		MALAYSIAN GOVERNMENT	国債証券	3.5820	1,400	1,363	43,066	2032/07/15
		MALAYSIAN GOVERNMENT	国債証券	4.6960	1,900	2,021	63,874	2042/10/15
		MALAYSIAN GOVERNMENT	国債証券	4.5040	500	516	16,301	2029/04/30
		MALAYSIAN GOVERNMENT	国債証券	4.4570	700	715	22,614	2053/03/31
		MALAYSIAN GOVERNMENT	国債証券	3.5190	1,000	995	31,437	2028/04/20
通貨小計	銘柄数 金 額	29銘柄			41,846	42,382	1,338,933	
ポーランド					千ポーランド・ズロチ	千ポーランド・ズロチ		
		Poland Government Bond	国債証券	2.5000	4,377	4,083	151,845	2026/07/25
		Poland Government Bond	国債証券	2.5000	3,170	2,886	107,341	2027/07/25
		Poland Government Bond	国債証券	2.7500	4,840	4,237	157,559	2029/10/25
		Poland Government Bond	国債証券	0.7500	2,000	1,880	69,911	2025/04/25

		当 期			末			
区 分	銘 柄	種 類	年 利 率	額 面 金 額	評 価 額		償 還 年 月 日	
					外 貨 建 金 額	邦 貨 換 算 金 額		
			%	千ポーランド・ズロチ	千ポーランド・ズロチ	千円		
	Poland Government Bond	国債証券	1.2500	3,000	2,316	86,133	2030/10/25	
	Poland Government Bond	国債証券	0.2500	2,200	1,911	71,096	2026/10/25	
	POLAND GOVERNMENT BOND	国債証券	1.7500	1,800	1,362	50,646	2032/04/25	
	POLAND GOVERNMENT BOND	国債証券	3.7500	500	476	17,724	2027/05/25	
	POLAND GOVERNMENT BOND	国債証券	7.5000	1,000	1,087	40,442	2028/07/25	
	POLAND GOVERNMENT BOND	国債証券	—	1,500	1,361	50,625	2025/10/25	
	POLAND GOVERNMENT BOND	国債証券	6.0000	2,000	2,078	77,288	2033/10/25	
	Poland Government Bond	国債証券	5.7500	827	841	31,303	2029/04/25	
	Poland Government Bond	国債証券	2.7500	3,650	3,298	122,667	2028/04/25	
	Poland Government Bond	国債証券	3.2500	4,591	4,443	165,234	2025/07/25	
通貨小計	銘柄数 金 額	14銘柄		35,455	32,266	1,199,821		
ユーロ (アイルランド)				千ユーロ	千ユーロ			
	IRISH TREASURY	国債証券	5.4000	1,031	1,060	171,252	2025/03/13	
	IRISH TREASURY	国債証券	2.4000	961	943	152,435	2030/05/15	
	IRISH TREASURY	国債証券	2.0000	931	744	120,173	2045/02/18	
	IRISH TREASURY	国債証券	1.0000	1,073	1,028	166,148	2026/05/15	
	IRISH TREASURY	国債証券	1.7000	550	464	74,980	2037/05/15	
	IRISH TREASURY	国債証券	0.9000	800	742	119,965	2028/05/15	
	IRISH TREASURY	国債証券	1.3000	750	655	105,828	2033/05/15	
	IRISH TREASURY	国債証券	1.3500	750	683	110,348	2031/03/18	
	IRISH TREASURY	国債証券	1.1000	950	875	141,377	2029/05/15	
	IRISH TREASURY	国債証券	1.5000	600	407	65,759	2050/05/15	
	IRISH TREASURY	国債証券	0.4000	350	264	42,646	2035/05/15	
	IRISH TREASURY	国債証券	0.2000	500	459	74,272	2027/05/15	
	IRISH TREASURY	国債証券	0.2000	800	674	108,985	2030/10/18	
	IRISH TREASURY	国債証券	—	800	646	104,443	2031/10/18	
	IRISH TREASURY	国債証券	0.5500	400	260	42,063	2041/04/22	
	IRISH TREASURY	国債証券	0.3500	100	80	13,079	2032/10/18	
	IRISH TREASURY	国債証券	3.0000	200	195	31,543	2043/10/18	
国小計	銘柄数 金 額	17銘柄		11,546	10,187	1,645,306		
ユーロ (オランダ)				千ユーロ	千ユーロ			
	NETHERLANDS GOVERNMENT BOND	国債証券	5.5000	1,139	1,266	204,478	2028/01/15	
	NETHERLANDS GOVERNMENT BOND	国債証券	4.0000	1,755	1,965	317,452	2037/01/15	
	NETHERLANDS GOVERNMENT BOND	国債証券	3.7500	1,729	1,924	310,861	2042/01/15	
	NETHERLANDS GOVERNMENT BOND	国債証券	2.5000	1,468	1,443	233,099	2033/01/15	
	NETHERLANDS GOVERNMENT BOND	国債証券	2.7500	1,929	1,882	304,078	2047/01/15	
	NETHERLANDS GOVERNMENT BOND	国債証券	0.2500	1,791	1,715	276,996	2025/07/15	
	NETHERLANDS GOVERNMENT BOND	国債証券	0.5000	1,938	1,830	295,637	2026/07/15	
	NETHERLANDS GOVERNMENT BOND	国債証券	0.7500	2,200	2,061	332,918	2027/07/15	
	NETHERLANDS GOVERNMENT BOND	国債証券	0.7500	1,350	1,244	200,972	2028/07/15	
	NETHERLANDS GOVERNMENT BOND	国債証券	0.2500	1,200	1,056	170,630	2029/07/15	
	NETHERLANDS GOVERNMENT BOND	国債証券	0.5000	900	624	100,806	2040/01/15	
	NETHERLANDS GOVERNMENT BOND	国債証券	—	1,400	1,181	190,874	2030/07/15	
	NETHERLANDS GOVERNMENT BOND	国債証券	—	800	737	119,106	2027/01/15	
	NETHERLANDS GOVERNMENT BOND	国債証券	—	1,250	572	92,418	2052/01/15	
	NETHERLANDS GOVERNMENT BOND	国債証券	—	1,300	1,066	172,182	2031/07/15	
	NETHERLANDS GOVERNMENT BOND	国債証券	—	900	598	96,688	2038/01/15	
	NETHERLANDS GOVERNMENT BOND	国債証券	—	900	790	127,697	2029/01/15	

外国債券インデックスマザーファンド

区 分		当 期			末			償還年月日
		銘 柄	種 類	年利率	額 面 金 額	評 価 額		
					外 貨 建 金 額	邦 貨 換 算 金 額		
			%	千ユーロ	千ユーロ	千円		
		NETHERLANDS GOVERNMENT BOND	国債証券	—	100	94	15,222	2026/01/15
		NETHERLANDS GOVERNMENT BOND	国債証券	0.5000	600	500	80,785	2032/07/15
		NETHERLANDS GOVERNMENT BOND	国債証券	2.0000	900	739	119,461	2054/01/15
		NETHERLANDS GOVERNMENT BOND	国債証券	2.5000	900	880	142,277	2033/07/15
		NETHERLANDS GOVERNMENT BOND	国債証券	2.5000	1,300	1,292	208,738	2030/01/15
		NETHERLANDS GOVERNMENT BOND	国債証券	3.2500	600	628	101,582	2044/01/15
国 小 計	銘柄数	23銘柄						
	金 額			28,349	26,097	4,214,970		
ユーロ (ベルギー)		Belgium Government Bond	国債証券	0.8000	1,699	1,640	264,883	2025/06/22
		Belgium Government Bond	国債証券	1.0000	1,774	1,551	250,586	2031/06/22
		Belgium Government Bond	国債証券	1.9000	1,058	883	142,703	2038/06/22
		Belgium Government Bond	国債証券	1.0000	1,463	1,398	225,795	2026/06/22
		Belgium Government Bond	国債証券	1.6000	1,244	863	139,405	2047/06/22
		Belgium Government Bond	国債証券	2.1500	740	531	85,832	2066/06/22
		Belgium Government Bond	国債証券	0.8000	1,100	1,029	166,253	2027/06/22
		Belgium Government Bond	国債証券	2.2500	580	435	70,310	2057/06/22
		Belgium Government Bond	国債証券	1.4500	600	480	77,620	2037/06/22
		Belgium Government Bond	国債証券	0.8000	1,490	1,372	221,681	2028/06/22
		Belgium Government Bond	国債証券	1.2500	650	559	90,384	2033/04/22
		Belgium Government Bond	国債証券	0.9000	1,500	1,362	220,109	2029/06/22
		Belgium Government Bond	国債証券	1.7000	700	478	77,256	2050/06/22
		Belgium Government Bond	国債証券	0.1000	1,220	1,026	165,838	2030/06/22
		Belgium Government Bond	国債証券	0.4000	860	534	86,287	2040/06/22
		Belgium Government Bond	国債証券	—	1,200	1,081	174,725	2027/10/22
		Belgium Government Bond	国債証券	—	1,600	1,277	206,283	2031/10/22
		Belgium Government Bond	国債証券	0.6500	530	208	33,666	2071/06/22
		BELGIUM GOVERNMENT BOND	国債証券	0.3500	1,400	1,127	182,021	2032/06/22
		BELGIUM GOVERNMENT BOND	国債証券	1.4000	800	487	78,708	2053/06/22
		BELGIUM GOVERNMENT BOND	国債証券	2.7500	400	370	59,826	2039/04/22
		BELGIUM GOVERNMENT BOND	国債証券	3.0000	1,500	1,496	241,649	2033/06/22
		BELGIUM GOVERNMENT BOND	国債証券	3.3000	600	564	91,181	2054/06/22
		BELGIUM GOVERNMENT BOND	国債証券	3.4500	700	693	111,995	2043/06/22
		Belgium Government Bond	国債証券	5.5000	1,706	1,902	307,228	2028/03/28
		Belgium Government Bond	国債証券	5.0000	1,904	2,232	360,641	2035/03/28
		Belgium Government Bond	国債証券	4.2500	1,604	1,774	286,571	2041/03/28
		Belgium Government Bond	国債証券	4.5000	1,001	1,037	167,507	2026/03/28
		Belgium Government Bond	国債証券	4.0000	780	842	136,054	2032/03/28
		Belgium Government Bond	国債証券	3.7500	643	665	107,486	2045/06/22
		Belgium Government Bond	国債証券	3.0000	747	740	119,581	2034/06/22
国 小 計	銘柄数	31銘柄						
	金 額			33,793	30,648	4,950,081		
ユーロ (フランス)		FRENCH GOVERNMENT BOND	国債証券	6.0000	3,025	3,194	515,868	2025/10/25
		FRENCH GOVERNMENT BOND	国債証券	5.5000	3,323	3,780	610,558	2029/04/25
		FRENCH GOVERNMENT BOND	国債証券	5.7500	3,227	3,941	636,517	2032/10/25
		FRENCH GOVERNMENT BOND	国債証券	4.7500	2,659	3,080	497,523	2035/04/25
		FRENCH GOVERNMENT BOND	国債証券	4.0000	1,764	1,923	310,730	2055/04/25
		FRENCH GOVERNMENT BOND	国債証券	4.0000	2,374	2,581	416,893	2038/10/25
		FRENCH GOVERNMENT BOND	国債証券	4.5000	3,164	3,647	589,131	2041/04/25

外国債券インデックスマザーファンド

区 分		当 期			未			償還年月日
		銘 柄	種 類	年 利 率	額 面 金 額	評 価 額		
						外 貨 建 金 額	邦 貨 換 算 金 額	
			%	千ユーロ	千ユーロ	千円		
		FRENCH GOVERNMENT BOND	国債証券	4.0000	1,717	1,889	305,143	2060/04/25
		FRENCH GOVERNMENT BOND	国債証券	3.5000	3,646	3,701	597,757	2026/04/25
		FRENCH GOVERNMENT BOND	国債証券	2.7500	5,899	5,909	954,500	2027/10/25
		FRENCH GOVERNMENT BOND	国債証券	3.2500	3,088	3,011	486,369	2045/05/25
		FRENCH GOVERNMENT BOND	国債証券	2.5000	5,087	5,019	810,723	2030/05/25
		FRENCH GOVERNMENT BOND	国債証券	1.7500	1,899	1,868	301,702	2024/11/25
		FRENCH GOVERNMENT BOND	国債証券	0.5000	3,492	3,362	543,080	2025/05/25
		FRENCH GOVERNMENT BOND	国債証券	1.0000	5,101	4,915	793,824	2025/11/25
		FRENCH GOVERNMENT BOND	国債証券	1.5000	5,120	4,685	756,766	2031/05/25
		FRENCH GOVERNMENT BOND	国債証券	0.5000	4,387	4,145	669,609	2026/05/25
		FRENCH GOVERNMENT BOND	国債証券	1.2500	4,169	3,355	541,927	2036/05/25
		FRENCH GOVERNMENT BOND	国債証券	1.7500	1,387	891	143,931	2066/05/25
		FRENCH GOVERNMENT BOND	国債証券	0.2500	4,050	3,762	607,653	2026/11/25
		FRENCH GOVERNMENT BOND	国債証券	1.7500	2,570	2,104	339,897	2039/06/25
		FRENCH GOVERNMENT BOND	国債証券	1.0000	3,400	3,207	518,085	2027/05/25
		FRENCH GOVERNMENT BOND	国債証券	2.0000	2,550	1,945	314,163	2048/05/25
		FRENCH GOVERNMENT BOND	国債証券	0.7500	5,400	4,963	801,710	2028/05/25
		FRENCH GOVERNMENT BOND	国債証券	1.2500	3,950	3,327	537,453	2034/05/25
		FRENCH GOVERNMENT BOND	国債証券	0.7500	4,950	4,509	728,377	2028/11/25
		FRENCH GOVERNMENT BOND	国債証券	1.5000	2,850	1,891	305,521	2050/05/25
		FRENCH GOVERNMENT BOND	国債証券	0.5000	5,350	4,758	768,623	2029/05/25
		FRENCH GOVERNMENT BOND	国債証券	—	4,330	4,154	670,973	2025/03/25
		FRENCH GOVERNMENT BOND	国債証券	—	4,200	3,580	578,354	2029/11/25
		FRENCH GOVERNMENT BOND	国債証券	0.7500	2,770	1,424	230,142	2052/05/25
		FRENCH GOVERNMENT BOND	国債証券	—	3,000	2,817	455,026	2026/02/25
		FRENCH GOVERNMENT BOND	国債証券	0.5000	2,200	1,418	229,147	2040/05/25
		FRENCH GOVERNMENT BOND	国債証券	—	5,000	4,133	667,593	2030/11/25
		FRENCH GOVERNMENT BOND	国債証券	0.5000	1,480	533	86,107	2072/05/25
		FRENCH GOVERNMENT BOND	国債証券	0.5000	1,500	863	139,522	2044/06/25
		FRENCH GOVERNMENT BOND	国債証券	—	4,600	3,683	594,966	2031/11/25
		FRENCH GOVERNMENT BOND	国債証券	—	3,100	2,840	458,834	2027/02/25
		FRENCH GOVERNMENT BOND	国債証券	0.7500	2,600	1,308	211,331	2053/05/25
		FRENCH GOVERNMENT BOND	国債証券	—	3,600	2,834	457,869	2032/05/25
		FRENCH GOVERNMENT BOND	国債証券	—	2,100	2,019	326,102	2025/02/25
		FRENCH GOVERNMENT BOND	国債証券	1.2500	2,200	1,690	273,022	2038/05/25
		FRENCH GOVERNMENT BOND	国債証券	0.7500	4,300	3,969	641,058	2028/02/25
		FRENCH GOVERNMENT BOND	国債証券	2.0000	4,800	4,464	721,003	2032/11/25
		FRENCH GOVERNMENT BOND	国債証券	2.5000	1,000	870	140,541	2043/05/25
		FRENCH GOVERNMENT BOND	国債証券	3.0000	1,100	992	160,349	2054/05/25
		FRENCH GOVERNMENT BOND	国債証券	2.5000	2,200	2,181	352,315	2026/09/24
		FRENCH GOVERNMENT BOND	国債証券	3.0000	2,200	2,210	357,070	2033/05/25
		FRENCH GOVERNMENT BOND	国債証券	2.7500	600	600	97,025	2029/02/25
		FRENCH GOVERNMENT BOND	国債証券	3.5000	700	730	118,004	2033/11/25
国 小 計	銘柄数	50銘柄						
	金 額				159,178	144,699	23,370,409	
ユーロ (ドイツ)					千ユーロ	千ユーロ		
	GERMAN GOVERNMENT BOND	国債証券	6.5000	1,167	1,325	214,095	2027/07/04	
	GERMAN GOVERNMENT BOND	国債証券	5.6250	2,162	2,432	392,836	2028/01/04	
	GERMAN GOVERNMENT BOND	国債証券	4.7500	950	1,048	169,359	2028/07/04	
	GERMAN GOVERNMENT BOND	国債証券	6.2500	1,951	2,384	385,040	2030/01/04	

外国債券インデックスマザーファンド

区 分	銘 柄	種 類	当 期		末			償還年月日
			年利率	額 面 金 額	評 価 額			
					外 貨 建 金 額	邦 貨 換 算 金 額		
			千ユーロ	千ユーロ	千円			
	GERMAN GOVERNMENT BOND	国債証券	5.5000	3,048	3,673	593,298	2031/01/04	
	GERMAN GOVERNMENT BOND	国債証券	4.7500	2,305	2,793	451,107	2034/07/04	
	GERMAN GOVERNMENT BOND	国債証券	4.0000	3,271	3,780	610,560	2037/01/04	
	GERMAN GOVERNMENT BOND	国債証券	4.2500	1,325	1,591	256,982	2039/07/04	
	GERMAN GOVERNMENT BOND	国債証券	4.7500	1,739	2,219	358,491	2040/07/04	
	GERMAN GOVERNMENT BOND	国債証券	3.2500	1,974	2,131	344,294	2042/07/04	
	GERMAN GOVERNMENT BOND	国債証券	2.5000	2,808	2,722	439,742	2044/07/04	
	GERMAN GOVERNMENT BOND	国債証券	2.5000	2,679	2,598	419,626	2046/08/15	
	GERMAN GOVERNMENT BOND	国債証券	0.5000	2,194	2,125	343,258	2025/02/15	
	GERMAN GOVERNMENT BOND	国債証券	1.0000	2,134	2,067	333,912	2025/08/15	
	GERMAN GOVERNMENT BOND	国債証券	0.5000	4,168	3,973	641,783	2026/02/15	
	GERMAN GOVERNMENT BOND	国債証券	—	2,420	2,260	365,100	2026/08/15	
	GERMAN GOVERNMENT BOND	国債証券	0.2500	4,200	3,915	632,438	2027/02/15	
	GERMAN GOVERNMENT BOND	国債証券	0.5000	3,300	3,081	497,640	2027/08/15	
	GERMAN GOVERNMENT BOND	国債証券	1.2500	3,470	2,600	419,931	2048/08/15	
	GERMAN GOVERNMENT BOND	国債証券	0.5000	1,900	1,761	284,455	2028/02/15	
	GERMAN GOVERNMENT BOND	国債証券	0.2500	4,100	3,728	602,136	2028/08/15	
	GERMAN GOVERNMENT BOND	国債証券	0.2500	4,700	4,235	684,136	2029/02/15	
	GERMAN GOVERNMENT BOND	国債証券	—	3,000	2,637	425,969	2029/08/15	
	GERMAN GOVERNMENT BOND	国債証券	—	2,850	1,430	231,067	2050/08/15	
	GERMAN GOVERNMENT BOND	国債証券	—	1,750	1,521	245,757	2030/02/15	
	GERMAN GOVERNMENT BOND	国債証券	—	2,100	1,579	255,073	2035/05/15	
	GERMAN GOVERNMENT BOND	国債証券	—	2,000	1,823	294,432	2027/11/15	
	GERMAN GOVERNMENT BOND	国債証券	—	1,800	1,547	249,907	2030/08/15	
	GERMAN GOVERNMENT BOND	国債証券	—	1,200	1,032	166,825	2030/08/15	
	GERMAN GOVERNMENT BOND	国債証券	—	900	764	123,424	2031/02/15	
	GERMAN GOVERNMENT BOND	国債証券	—	1,400	1,021	165,036	2036/05/15	
	GERMAN GOVERNMENT BOND	国債証券	—	2,000	1,786	288,598	2028/11/15	
	GERMAN GOVERNMENT BOND	国債証券	—	1,100	555	89,665	2050/08/15	
	GERMAN GOVERNMENT BOND	国債証券	—	3,600	3,019	487,627	2031/08/15	
	GERMAN GOVERNMENT BOND	国債証券	—	700	587	94,857	2031/08/15	
	GERMAN GOVERNMENT BOND	国債証券	—	3,800	3,144	507,825	2032/02/15	
	GERMAN GOVERNMENT BOND	国債証券	1.0000	1,600	1,288	208,148	2038/05/15	
	GERMAN GOVERNMENT BOND	国債証券	1.7000	2,700	2,561	413,688	2032/08/15	
	GERMAN GOVERNMENT BOND	国債証券	1.8000	1,700	1,401	226,289	2053/08/15	
	GERMAN GOVERNMENT BOND	国債証券	2.1000	200	197	31,915	2029/11/15	
	GERMAN GOVERNMENT BOND	国債証券	2.3000	1,600	1,588	256,601	2033/02/15	
	GERMAN GOVERNMENT BOND	国債証券	2.3000	1,700	1,689	272,793	2033/02/15	
	GERMAN GOVERNMENT BOND	国債証券	1.8000	1,000	826	133,415	2053/08/15	
	GERMAN GOVERNMENT BOND	国債証券	2.6000	900	913	147,574	2033/08/15	
	GERMAN GOVERNMENT BOND	国債証券	2.4000	1,500	1,505	243,117	2030/11/15	
	GERMAN GOVERNMENT BOND	国債証券	—	2,100	1,000	161,540	2052/08/15	
	GERMAN GOVERNMENT BOND	国債証券	2.2000	1,500	1,483	239,544	2024/12/12	
	GERMAN GOVERNMENT BOND	国債証券	2.5000	1,500	1,487	240,314	2025/03/13	
	GERMAN GOVERNMENT BOND	国債証券	2.8000	1,000	996	160,947	2025/06/12	
	GERMAN GOVERNMENT BOND	国債証券	3.1000	100	100	16,205	2025/09/18	
	GERMAN GOVERNMENT BOND	国債証券	3.1000	300	301	48,713	2025/12/12	
	GERMAN GOVERNMENT BOND	国債証券	—	2,400	2,303	371,995	2025/04/11	
	GERMAN GOVERNMENT BOND	国債証券	—	2,300	2,184	352,784	2025/10/10	
	GERMAN GOVERNMENT BOND	国債証券	—	100	95	15,350	2025/10/10	
	GERMAN GOVERNMENT BOND	国債証券	—	2,200	2,068	334,112	2026/04/10	

区 分		当 期			未			償還年月日
		銘 柄	種 類	年 利 率	額 面 金 額	評 価 額		
						外 貨 建 金 額	邦 貨 換 算 金 額	
			%	千ユーロ	千ユーロ	千円		
		GERMAN GOVERNMENT BOND	国債証券	—	2,800	2,605	420,852	2026/10/09
		GERMAN GOVERNMENT BOND	国債証券	—	100	92	14,877	2027/04/16
		GERMAN GOVERNMENT BOND	国債証券	1.3000	3,000	2,881	465,361	2027/10/15
		GERMAN GOVERNMENT BOND	国債証券	1.3000	430	413	66,834	2027/10/15
		GERMAN GOVERNMENT BOND	国債証券	2.2000	100	99	16,036	2028/04/13
		GERMAN GOVERNMENT BOND	国債証券	2.4000	100	100	16,183	2028/10/19
国 小 計	銘柄数	61銘柄						
	金 額				119,095	111,086	17,941,500	
					千ユーロ	千ユーロ		
ユーロ (スペイン)		SPANISH GOVERNMENT BOND	国債証券	6.0000	2,652	3,027	488,988	2029/01/31
		SPANISH GOVERNMENT BOND	国債証券	1.6000	2,045	1,997	322,585	2025/04/30
		SPANISH GOVERNMENT BOND	国債証券	1.9500	2,052	1,910	308,563	2030/07/30
		SPANISH GOVERNMENT BOND	国債証券	2.1500	2,192	2,155	348,163	2025/10/31
		SPANISH GOVERNMENT BOND	国債証券	1.9500	2,733	2,664	430,270	2026/04/30
		SPANISH GOVERNMENT BOND	国債証券	2.9000	1,952	1,642	265,316	2046/10/31
		SPANISH GOVERNMENT BOND	国債証券	3.4500	1,550	1,335	215,730	2066/07/30
		SPANISH GOVERNMENT BOND	国債証券	1.3000	2,630	2,507	404,972	2026/10/31
		SPANISH GOVERNMENT BOND	国債証券	1.5000	1,900	1,809	292,258	2027/04/30
		SPANISH GOVERNMENT BOND	国債証券	2.3500	1,750	1,603	258,974	2033/07/30
		SPANISH GOVERNMENT BOND	国債証券	1.4500	2,050	1,936	312,736	2027/10/31
		SPANISH GOVERNMENT BOND	国債証券	1.4000	2,400	2,244	362,583	2028/04/30
		SPANISH GOVERNMENT BOND	国債証券	2.7000	2,200	1,754	283,355	2048/10/31
		SPANISH GOVERNMENT BOND	国債証券	1.4000	2,900	2,703	436,599	2028/07/30
		SPANISH GOVERNMENT BOND	国債証券	1.4500	1,600	1,476	238,388	2029/04/30
		SPANISH GOVERNMENT BOND	国債証券	1.8500	2,250	1,888	304,988	2035/07/30
		SPANISH GOVERNMENT BOND	国債証券	0.6000	2,800	2,432	392,859	2029/10/31
		SPANISH GOVERNMENT BOND	国債証券	0.5000	2,560	2,178	351,917	2030/04/30
		SPANISH GOVERNMENT BOND	国債証券	—	2,500	2,404	388,366	2025/01/31
		SPANISH GOVERNMENT BOND	国債証券	1.0000	1,400	718	116,073	2050/10/31
		SPANISH GOVERNMENT BOND	国債証券	0.8000	2,400	2,220	358,668	2027/07/30
		SPANISH GOVERNMENT BOND	国債証券	1.2500	2,400	2,121	342,698	2030/10/31
		SPANISH GOVERNMENT BOND	国債証券	1.2000	1,300	873	141,107	2040/10/31
		SPANISH GOVERNMENT BOND	国債証券	—	500	468	75,611	2026/01/31
		SPANISH GOVERNMENT BOND	国債証券	0.1000	2,200	1,759	284,143	2031/04/30
		SPANISH GOVERNMENT BOND	国債証券	1.4500	650	296	47,835	2071/10/31
		SPANISH GOVERNMENT BOND	国債証券	—	2,500	2,212	357,336	2028/01/31
		SPANISH GOVERNMENT BOND	国債証券	0.8500	1,900	1,321	213,513	2037/07/30
		SPANISH GOVERNMENT BOND	国債証券	0.5000	1,900	1,543	249,306	2031/10/31
		SPANISH GOVERNMENT BOND	国債証券	1.0000	600	372	60,174	2042/07/30
		SPANISH GOVERNMENT BOND	国債証券	—	900	819	132,368	2027/01/31
		SPANISH GOVERNMENT BOND	国債証券	0.7000	2,100	1,709	276,125	2032/04/30
		SPANISH GOVERNMENT BOND	国債証券	1.9000	600	381	61,562	2052/10/31
		SPANISH GOVERNMENT BOND	国債証券	—	100	95	15,390	2025/05/31
		SPANISH GOVERNMENT BOND	国債証券	0.8000	1,100	972	157,032	2029/07/30
		SPANISH GOVERNMENT BOND	国債証券	2.5500	1,700	1,601	258,584	2032/10/31
		SPANISH GOVERNMENT BOND	国債証券	3.4500	1,000	931	150,453	2043/07/30
		SPANISH GOVERNMENT BOND	国債証券	3.1500	1,500	1,473	237,921	2033/04/30
		SPANISH GOVERNMENT BOND	国債証券	2.8000	2,300	2,285	369,169	2026/05/31
		SPANISH GOVERNMENT BOND	国債証券	3.9000	800	805	130,027	2039/07/30
		SPANISH GOVERNMENT BOND	国債証券	3.5500	1,500	1,515	244,808	2033/10/31

外国債券インデックスマザーファンド

区 分		銘 柄	種 類	年 利 率	額 面 金 額	評 価 額		償 還 年 月 日
						外 貨 建 金 額	邦 貨 換 算 金 額	
					千ユーロ	千ユーロ	千円	
		SPANISH GOVERNMENT BOND	国債証券	3.5000	600	613	99,032	2029/05/31
		SPANISH GOVERNMENT BOND	国債証券	5.7500	2,179	2,583	417,283	2032/07/30
		SPANISH GOVERNMENT BOND	国債証券	4.2000	1,754	1,854	299,441	2037/01/31
		SPANISH GOVERNMENT BOND	国債証券	4.9000	1,858	2,092	337,956	2040/07/30
		SPANISH GOVERNMENT BOND	国債証券	4.7000	1,973	2,186	353,071	2041/07/30
		SPANISH GOVERNMENT BOND	国債証券	4.6500	2,789	2,853	460,892	2025/07/30
		SPANISH GOVERNMENT BOND	国債証券	5.9000	1,965	2,105	340,103	2026/07/30
		SPANISH GOVERNMENT BOND	国債証券	5.1500	1,770	1,942	313,710	2028/10/31
		SPANISH GOVERNMENT BOND	国債証券	5.1500	1,299	1,522	245,939	2044/10/31
		SPANISH GOVERNMENT BOND	国債証券	2.7500	2,097	2,081	336,183	2024/10/31
国 小 計	銘柄数	51銘柄						
	金 額				92,350	86,007	13,891,150	
					千ユーロ	千ユーロ		
ユーロ (イタリア)	ITALIAN GOVERNMENT BOND	国債証券	7.2500	1,110	1,230	198,802	2026/11/01	
	ITALIAN GOVERNMENT BOND	国債証券	6.5000	2,392	2,665	430,466	2027/11/01	
	ITALIAN GOVERNMENT BOND	国債証券	2.5000	1,814	1,796	290,160	2024/12/01	
	ITALIAN GOVERNMENT BOND	国債証券	3.2500	1,509	1,233	199,271	2046/09/01	
	ITALIAN GOVERNMENT BOND	国債証券	1.5000	2,487	2,418	390,569	2025/06/01	
	ITALIAN GOVERNMENT BOND	国債証券	1.6500	2,065	1,744	281,826	2032/03/01	
	ITALIAN GOVERNMENT BOND	国債証券	2.0000	2,891	2,819	455,448	2025/12/01	
	ITALIAN GOVERNMENT BOND	国債証券	2.7000	1,610	1,193	192,735	2047/03/01	
	ITALIAN GOVERNMENT BOND	国債証券	1.6000	2,386	2,291	370,044	2026/06/01	
	ITALIAN GOVERNMENT BOND	国債証券	2.2500	2,324	1,860	300,497	2036/09/01	
	ITALIAN GOVERNMENT BOND	国債証券	1.2500	1,068	1,006	162,619	2026/12/01	
	ITALIAN GOVERNMENT BOND	国債証券	2.8000	968	660	106,657	2067/03/01	
	ITALIAN GOVERNMENT BOND	国債証券	2.4500	1,500	1,311	211,875	2033/09/01	
	ITALIAN GOVERNMENT BOND	国債証券	2.2000	1,510	1,455	235,056	2027/06/01	
	ITALIAN GOVERNMENT BOND	国債証券	3.4500	1,650	1,386	223,962	2048/03/01	
	ITALIAN GOVERNMENT BOND	国債証券	2.0500	2,700	2,582	417,151	2027/08/01	
	ITALIAN GOVERNMENT BOND	国債証券	1.4500	1,600	1,568	253,363	2024/11/15	
	ITALIAN GOVERNMENT BOND	国債証券	2.9500	1,300	1,096	177,110	2038/09/01	
	ITALIAN GOVERNMENT BOND	国債証券	2.0000	2,100	1,988	321,205	2028/02/01	
	ITALIAN GOVERNMENT BOND	国債証券	1.4500	1,300	1,265	204,342	2025/05/15	
	ITALIAN GOVERNMENT BOND	国債証券	2.8000	2,550	2,473	399,499	2028/12/01	
	ITALIAN GOVERNMENT BOND	国債証券	2.5000	1,550	1,527	246,750	2025/11/15	
	ITALIAN GOVERNMENT BOND	国債証券	3.3500	1,270	1,170	189,003	2035/03/01	
	ITALIAN GOVERNMENT BOND	国債証券	3.8500	650	579	93,539	2049/09/01	
	ITALIAN GOVERNMENT BOND	国債証券	3.0000	2,900	2,817	455,058	2029/08/01	
	ITALIAN GOVERNMENT BOND	国債証券	2.1000	2,100	2,038	329,209	2026/07/15	
	ITALIAN GOVERNMENT BOND	国債証券	3.1000	1,250	1,052	170,023	2040/03/01	
	ITALIAN GOVERNMENT BOND	国債証券	1.3500	1,900	1,653	267,022	2030/04/01	
	ITALIAN GOVERNMENT BOND	国債証券	0.3500	1,300	1,254	202,570	2025/02/01	
	ITALIAN GOVERNMENT BOND	国債証券	0.8500	2,350	2,181	352,414	2027/01/15	
	ITALIAN GOVERNMENT BOND	国債証券	2.4500	1,550	1,058	170,929	2050/09/01	
	ITALIAN GOVERNMENT BOND	国債証券	1.4500	1,500	1,098	177,471	2036/03/01	
	ITALIAN GOVERNMENT BOND	国債証券	1.8500	1,500	1,464	236,523	2025/07/01	
	ITALIAN GOVERNMENT BOND	国債証券	0.9500	2,000	1,676	270,697	2030/08/01	
	ITALIAN GOVERNMENT BOND	国債証券	1.6500	2,100	1,828	295,360	2030/12/01	
	ITALIAN GOVERNMENT BOND	国債証券	0.9500	2,200	2,014	325,439	2027/09/15	
	ITALIAN GOVERNMENT BOND	国債証券	0.5000	1,700	1,600	258,559	2026/02/01	

区 分	銘 柄	種 類	年 利 率	額 面 金 額	評 価 額		償 還 年 月 日
					外 貨 建 金 額		
					千ユーロ	千円	
	ITALIAN GOVERNMENT BOND	国債証券	1.8000	1,500	1,021	164,941	2041/03/01
	ITALIAN GOVERNMENT BOND	国債証券	0.9000	1,900	1,552	250,794	2031/04/01
	ITALIAN GOVERNMENT BOND	国債証券	1.7000	1,200	684	110,546	2051/09/01
	ITALIAN GOVERNMENT BOND	国債証券	0.9500	700	465	75,145	2037/03/01
	ITALIAN GOVERNMENT BOND	国債証券	0.2500	1,900	1,663	268,734	2028/03/15
	ITALIAN GOVERNMENT BOND	国債証券	0.6000	1,800	1,419	229,239	2031/08/01
	ITALIAN GOVERNMENT BOND	国債証券	1.5000	2,200	1,307	211,167	2045/04/30
	ITALIAN GOVERNMENT BOND	国債証券	—	1,100	1,019	164,634	2026/04/01
	ITALIAN GOVERNMENT BOND	国債証券	2.1500	460	259	41,850	2072/03/01
	ITALIAN GOVERNMENT BOND	国債証券	0.5000	800	701	113,224	2028/07/15
	ITALIAN GOVERNMENT BOND	国債証券	0.9500	1,900	1,524	246,185	2031/12/01
	ITALIAN GOVERNMENT BOND	国債証券	—	3,100	2,843	459,194	2026/08/01
	ITALIAN GOVERNMENT BOND	国債証券	0.9500	1,700	1,341	216,622	2032/06/01
	ITALIAN GOVERNMENT BOND	国債証券	0.4500	900	769	124,338	2029/02/15
	ITALIAN GOVERNMENT BOND	国債証券	—	300	289	46,758	2024/12/15
	ITALIAN GOVERNMENT BOND	国債証券	2.1500	800	498	80,435	2052/09/01
	ITALIAN GOVERNMENT BOND	国債証券	1.1000	300	279	45,123	2027/04/01
	ITALIAN GOVERNMENT BOND	国債証券	1.2000	500	482	77,870	2025/08/15
	ITALIAN GOVERNMENT BOND	国債証券	2.8000	800	769	124,203	2029/06/15
	ITALIAN GOVERNMENT BOND	国債証券	2.5000	1,600	1,425	230,160	2032/12/01
	ITALIAN GOVERNMENT BOND	国債証券	3.2500	300	263	42,498	2038/03/01
	ITALIAN GOVERNMENT BOND	国債証券	2.6500	200	194	31,446	2027/12/01
	ITALIAN GOVERNMENT BOND	国債証券	4.0000	500	491	79,347	2035/04/30
	ITALIAN GOVERNMENT BOND	国債証券	3.5000	3,300	3,314	535,280	2026/01/15
	ITALIAN GOVERNMENT BOND	国債証券	4.4000	2,800	2,885	466,043	2033/05/01
	ITALIAN GOVERNMENT BOND	国債証券	3.8500	300	303	48,971	2029/12/15
	ITALIAN GOVERNMENT BOND	国債証券	3.4000	1,500	1,499	242,216	2028/04/01
	ITALIAN GOVERNMENT BOND	国債証券	4.4500	100	98	15,850	2043/09/01
	ITALIAN GOVERNMENT BOND	国債証券	4.5000	500	487	78,770	2053/10/01
	ITALIAN GOVERNMENT BOND	国債証券	3.4000	400	399	64,533	2025/03/28
	ITALIAN GOVERNMENT BOND	国債証券	3.8000	500	505	81,682	2026/04/15
	ITALIAN GOVERNMENT BOND	国債証券	4.0000	900	910	147,017	2031/10/30
	ITALIAN GOVERNMENT BOND	国債証券	3.7000	1,200	1,198	193,594	2030/06/15
	ITALIAN GOVERNMENT BOND	国債証券	4.3500	2,100	2,147	346,775	2033/11/01
	ITALIAN GOVERNMENT BOND	国債証券	3.8000	700	710	114,696	2028/08/01
	ITALIAN GOVERNMENT BOND	国債証券	3.8500	400	405	65,525	2026/09/15
	ITALIAN GOVERNMENT BOND	国債証券	3.6000	300	301	48,641	2025/09/29
	ITALIAN GOVERNMENT BOND	国債証券	4.2000	400	402	65,038	2034/03/01
	ITALIAN GOVERNMENT BOND	国債証券	4.0000	1,500	1,520	245,654	2030/11/15
	ITALIAN GOVERNMENT BOND	国債証券	4.1000	600	615	99,426	2029/02/01
	Italy Buoni Poliennali Del Tesoro	国債証券	5.2500	3,254	3,539	571,728	2029/11/01
	Italy Buoni Poliennali Del Tesoro	国債証券	6.0000	2,849	3,261	526,834	2031/05/01
	Italy Buoni Poliennali Del Tesoro	国債証券	5.7500	1,805	2,045	330,333	2033/02/01
	Italy Buoni Poliennali Del Tesoro	国債証券	5.0000	2,298	2,462	397,698	2034/08/01
	Italy Buoni Poliennali Del Tesoro	国債証券	4.0000	2,740	2,656	429,097	2037/02/01
	Italy Buoni Poliennali Del Tesoro	国債証券	5.0000	2,044	2,162	349,234	2039/08/01
	Italy Buoni Poliennali Del Tesoro	国債証券	5.0000	2,118	2,155	348,174	2025/03/01
	Italy Buoni Poliennali Del Tesoro	国債証券	5.0000	2,243	2,371	383,006	2040/09/01
	Italy Buoni Poliennali Del Tesoro	国債証券	4.5000	2,070	2,122	342,827	2026/03/01
	Italy Buoni Poliennali Del Tesoro	国債証券	4.7500	2,410	2,547	411,445	2028/09/01
	Italy Buoni Poliennali Del Tesoro	国債証券	4.7500	1,813	1,855	299,605	2044/09/01

外国債券インデックスマザーファンド

区 分		銘 柄	種 類	年 利 率	額 面 金 額	評 価 額		償 還 年 月 日
						外 貨 建 金 額	邦 貨 換 算 金 額	
		Italy Buoni Poliennali Del Tesoro	国債証券	3.5000	千ユーロ 2,318	千ユーロ 2,300	千円 371,576	2030/03/01
国 小 計	銘柄数 金 額	89銘柄			138,576	129,521	20,918,985	
ユーロ (フィンランド)		Finland Government Bond	国債証券	0.7500	千ユーロ 364	千ユーロ 314	50,820	2031/04/15
		Finland Government Bond	国債証券	0.8750	279	268	43,442	2025/09/15
		Finland Government Bond	国債証券	0.5000	811	768	124,195	2026/04/15
		Finland Government Bond	国債証券	1.3750	360	254	41,044	2047/04/15
		Finland Government Bond	国債証券	0.5000	800	738	119,255	2027/09/15
		Finland Government Bond	国債証券	1.1250	470	391	63,299	2034/04/15
		Finland Government Bond	国債証券	0.5000	500	451	72,856	2028/09/15
		Finland Government Bond	国債証券	0.5000	500	441	71,285	2029/09/15
		Finland Government Bond	国債証券	0.1250	310	214	34,705	2036/04/15
		Finland Government Bond	国債証券	0.2500	400	247	39,971	2040/09/15
		Finland Government Bond	国債証券	—	500	414	67,006	2030/09/15
		Finland Government Bond	国債証券	0.1250	400	177	28,717	2052/04/15
		Finland Government Bond	国債証券	0.1250	600	486	78,646	2031/09/15
		FINLAND GOVERNMENT BOND	国債証券	—	200	185	29,913	2026/09/15
		FINLAND GOVERNMENT BOND	国債証券	0.5000	450	274	44,255	2043/04/15
		FINLAND GOVERNMENT BOND	国債証券	1.5000	800	713	115,252	2032/09/15
		FINLAND GOVERNMENT BOND	国債証券	1.3750	270	258	41,726	2027/04/15
		FINLAND GOVERNMENT BOND	国債証券	2.7500	400	377	61,029	2038/04/15
		FINLAND GOVERNMENT BOND	国債証券	3.0000	300	300	48,553	2033/09/15
		FINLAND GOVERNMENT BOND	国債証券	2.8750	1,000	1,007	162,743	2029/04/15
		Finland Government Bond	国債証券	4.0000	667	676	109,250	2025/07/04
		Finland Government Bond	国債証券	2.7500	389	390	63,062	2028/07/04
		Finland Government Bond	国債証券	2.6250	407	373	60,342	2042/07/04
国 小 計	銘柄数 金 額	23銘柄			11,177	9,729	1,571,376	
ユーロ (オーストリア)		Austria Government Bond	国債証券	1.2000	千ユーロ 1,373	千ユーロ 1,329	214,783	2025/10/20
		Austria Government Bond	国債証券	0.7500	1,126	1,062	171,656	2026/10/20
		Austria Government Bond	国債証券	1.5000	784	559	90,389	2047/02/20
		Austria Government Bond	国債証券	1.5000	240	135	21,940	2086/11/02
		Austria Government Bond	国債証券	0.5000	1,280	1,187	191,831	2027/04/20
		Austria Government Bond	国債証券	2.1000	540	378	61,078	2117/09/20
		Austria Government Bond	国債証券	0.7500	1,200	1,106	178,760	2028/02/20
		Austria Government Bond	国債証券	0.5000	1,280	1,141	184,374	2029/02/20
		Austria Government Bond	国債証券	—	980	824	133,184	2030/02/20
		Austria Government Bond	国債証券	0.7500	1,200	664	107,342	2051/03/20
		Austria Government Bond	国債証券	—	400	234	37,866	2040/10/20
		Austria Government Bond	国債証券	0.8500	350	150	24,252	2120/06/30
		Austria Government Bond	国債証券	—	1,200	978	157,972	2031/02/20
		Austria Government Bond	国債証券	—	480	460	74,302	2025/04/20
		AUSTRIA GOVERNMENT BOND	国債証券	0.2500	600	416	67,293	2036/10/20
		AUSTRIA GOVERNMENT BOND	国債証券	0.7000	300	128	20,701	2071/04/20
		AUSTRIA GOVERNMENT BOND	国債証券	—	300	262	42,433	2028/10/20
		AUSTRIA GOVERNMENT BOND	国債証券	0.9000	1,500	1,280	206,775	2032/02/20
		AUSTRIA GOVERNMENT BOND	国債証券	1.8500	300	226	36,660	2049/05/23
		AUSTRIA GOVERNMENT BOND	国債証券	2.0000	300	293	47,473	2026/07/15

区 分	銘 柄	種 類	年 利 率	額 面 金 額	評 価 額		償 還 年 月 日
					外 貨 建 金 額		
					千 円	千 円	
	AUSTRIA GOVERNMENT BOND	国債証券	2.9000	300	298	48,149	2033/02/20
	AUSTRIA GOVERNMENT BOND	国債証券	3.1500	300	290	46,995	2053/10/20
	AUSTRIA GOVERNMENT BOND	国債証券	2.9000	1,000	1,009	162,976	2029/05/23
	AUSTRIA GOVERNMENT BOND	国債証券	3.4500	800	829	134,014	2030/10/20
	Austria Government Bond	国債証券	6.2500	825	923	149,125	2027/07/15
	Austria Government Bond	国債証券	4.1500	1,373	1,514	244,538	2037/03/15
	Austria Government Bond	国債証券	4.8500	875	912	147,378	2026/03/15
	Austria Government Bond	国債証券	3.8000	338	374	60,493	2062/01/26
	Austria Government Bond	国債証券	3.1500	723	712	114,996	2044/06/20
	Austria Government Bond	国債証券	2.4000	771	728	117,613	2034/05/23
国 小 計	銘柄数	30銘柄					
	金 額			23,038	20,415	3,297,356	
通 貨 小 計	銘柄数	375銘柄					
	金 額			617,102	568,392	91,801,136	
合 計	銘柄数	974銘柄					
	金 額					274,718,308	

(注1) 邦貨換算金額は、期末の時価を対顧客直物電信売買相場の仲値をもとに投資信託協会が定める計算方法により算出されるレートで邦貨換算したものです。
(注2) 額面金額、評価額の単位未満は切捨て。

■投資信託財産の構成

2023年11月30日現在

項 目	当 期 末	
	評 価 額	比 率
	千円	%
公社債	274,718,308	96.9
コール・ローン等、その他	8,689,892	3.1
投資信託財産総額	283,408,201	100.0

(注1) 評価額の単位未満は切捨て。

(注2) 外貨建資産は、期末の時価を対顧客直物電信売買相場の仲値をもとに投資信託協会が定める計算方法により算出されるレートで邦貨換算したものです。なお、11月30日における邦貨換算レートは、1アメリカ・ドル=147.07円、1カナダ・ドル=108.21円、1オーストラリア・ドル=97.45円、1シンガポール・ドル=110.38円、1ニュージーランド・ドル=90.70円、1イギリス・ポンド=186.84円、1イスラエル・シェケル=39.913円、1デンマーク・クローネ=21.66円、1ノルウェー・クローネ=13.81円、1スウェーデン・クローネ=14.21円、1メキシコ・ペソ=8.51円、1オフショア・人民元=20.60円、1マレーシア・リンギット=31.591円、1ポーランド・ズロチ=37.184円、1ユーロ=161.51円です。

(注3) 当期末における外貨建純資産(281,210,137千円)の投資信託財産総額(283,408,201千円)に対する比率は、99.2%です。

外国債券インデックスマザーファンド

■資産、負債、元本および基準価額の状況

2023年11月30日現在

項 目	当 期 末
(A) 資産	285,400,866,913円
コール・ローン等	6,590,468,687
公社債（評価額）	274,718,308,942
未収入金	1,996,027,888
未収利息	2,015,893,116
前払費用	80,168,280
(B) 負債	2,065,572,763
未払金	2,000,348,669
未払解約金	65,224,094
(C) 純資産総額（A－B）	283,335,294,150
元本	82,595,678,754
次期繰越損益金	200,739,615,396
(D) 受益権総口数	82,595,678,754口
1万口当り基準価額（C／D）	34,304円

* 期首における元本額は76,340,507,617円、当作成期間中における追加設定元本額は11,600,344,011円、同解約元本額は5,345,172,874円です。

* 当期末における当マザーファンドを投資対象とする投資信託の元本額：

ダイワ外国債券インデックスVA	391,220,587円
ダイワ国内重視バランスファンド30VA（一般投資家私募）	7,319,300円
ダイワ国内重視バランスファンド50VA（一般投資家私募）	40,271,896円
ダイワ国際分散バランスファンド30VA（一般投資家私募）	15,003,665円
ダイワ国際分散バランスファンド50VA（一般投資家私募）	206,248,674円
外国債券インデックスファンド（FOFs用）（適格機関投資家専用）	566,369,227円
ダイワファンドラップ 外国債券インデックス エマージングプラス（為替ヘッジなし）	804,205,846円
ダイワファンドラップ 外国債券インデックス（為替ヘッジなし）	3,747,848,437円
ダイワファンドラップオンライン 外国債券インデックス エマージングプラス（為替ヘッジなし）	850,255,984円
D-1's 外国債券インデックス	2,616,753円
DCダイワ・ターゲットイヤー2050	19,605,277円
iFree 外国債券インデックス	2,159,651,283円
iFree 8資産バランス	2,274,181,036円
iFree 年金バランス	497,028,931円
DCダイワ・ターゲットイヤー2060	317,728円
DCダイワ外国債券インデックス	51,424,951,579円
ダイワ・ライフ・バランス30	1,152,680,509円
ダイワ・ライフ・バランス50	811,578,029円
ダイワ・ライフ・バランス70	624,049,099円
DCダイワ・ワールドアセット（六つの羽／安定コース）	691,231,526円
DCダイワ・ワールドアセット（六つの羽／6分散コース）	546,358,716円
DCダイワ・ワールドアセット（六つの羽／成長コース）	218,171,346円
DCダイワ・ターゲットイヤー2030	36,831,686円
DCダイワ・ターゲットイヤー2040	18,569,302円
ダイワつみたてインデックス外国債券	1,946,640,644円
ダイワつみたてインデックスバランス30	4,601,402円
ダイワつみたてインデックスバランス50	1,919,154円
ダイワつみたてインデックスバランス70	3,291,011円
ダイワ先進国債券インデックス（為替ヘッジなし）（ラップ専用）	1,093,939,740円
ダイワ世界バランスファンド40VA	93,247,794円
ダイワ世界バランスファンド60VA	25,462,305円
ダイワ・バランスファンド35VA	2,826,420,113円
ダイワ・バランスファンド25VA（適格機関投資家専用）	174,572,917円
ダイワ・インデックスセレクト 外国債券	160,388,033円
ダイワ・ノーロード 外国債券ファンド	66,632,761円
ダイワ外国債券インデックス（為替ヘッジなし）（ダイワSMA専用）	3,178,053,407円
ダイワ投信倶楽部外国債券インデックス	5,811,265,010円

ダイワライフスタイル2 5

26,830,233円

ダイワライフスタイル5 0

59,333,757円

ダイワライフスタイル7 5

16,514,057円

* 当期末の計算口数当りの純資産額は34,304円です。

■損益の状況

当期 自 2022年12月1日 至 2023年11月30日

項 目	当 期
(A) 配当等収益	6,381,972,000円
受取利息	6,382,966,582
その他収益金	2,981
支払利息	△ 997,563
(B) 有価証券売買損益	15,539,154,653
売買益	23,993,198,028
売買損	△ 8,454,043,375
(C) その他費用	△ 34,763,152
(D) 当期損益金（A＋B＋C）	21,886,363,501
(E) 前期繰越損益金	165,011,810,967
(F) 解約差損益金	△ 11,882,066,402
(G) 追加信託差損益金	25,723,507,330
(H) 合計（D＋E＋F＋G）	200,739,615,396
次期繰越損益金（H）	200,739,615,396

（注1） 解約差損益金とは、一部解約時の解約価額と元本との差額をいい、元本を下回る場合は利益として、上回る場合は損失として処理されます。

（注2） 追加信託差損益金とは、追加信託金と元本との差額をいい、元本を下回る場合は損失として、上回る場合は利益として処理されます。