◇MUZ-260186-0000-20260512◇

当ファンドの仕組みは次の通りです。

商品分類	追加型投信／海外／債券／インデックス型	
信託期間	無期限（2006年５月15日設定）	
運用方針	マザーファンドを通じて、日本を除く世界主要国の公社債へ投資することにより、ＦＴＳＥ世界国債インデックス（除く日本、円換算ベース）と連動する投資成果をめざします。マザーファンド受益証券の組入比率は高位を維持することを基本とします。実質組入外貨建資産については、原則として為替ヘッジは行いません。なお、対象インデックスとの連動を維持するため、外国為替予約取引を行うことがあります。	
主要運用対象	ベビーファンド	外国債券インデックスマザーファンド受益証券を主要投資対象とします。 なお、日本を除く世界各国の公社債に直接投資することがあります。
	マザーファンド	ＦＴＳＥ世界国債インデックス（除く日本、円換算ベース）に採用されている国債を主要投資対象とします。
主な組入制限	ベビーファンド	外貨建資産への実質投資割合に制限を設けません。
	マザーファンド	外貨建資産への投資割合に制限を設けません。
分配方針	経費等控除後の配当等収益および売買益（評価益を含みます。）等の全額を分配対象額とし、分配金額は、基準価額水準、市況動向等を勘案して、委託会社が決定します。ただし、分配対象収益が少額の場合には、分配を行わないことがあります。 分配金額の決定にあたっては、信託財産の成長を優先し、原則として分配を抑制する方針とします。（基準価額水準や市況動向等により変更する場合があります。）	

運用報告書（全体版）

三菱ＵＦＪ ＤＣ海外債券インデックスファンド

第20期（決算日：2026年５月12日）

受益者のみなさまへ

平素は格別のご愛顧を賜り厚く御礼申し上げます。

ここに謹んで運用経過等をご報告申し上げます。

今後とも一層のお引き立てを賜りますよう、よろしくお願い申し上げます。

MUFG
三菱UFJアセットマネジメント

東京都港区東新橋一丁目９番１号
ホームページ　https://www.am.mufg.jp/

当運用報告書に関するお問い合わせ先
お客さま専用フリーダイヤル　０１２０－１５１０３４
（受付時間：営業日の9:00～17:00、土・日・祝日・12月31日～１月３日を除く）
お客さまのお取引内容につきましては、お取扱いの販売会社にお尋ねください。

本資料の表記にあたって

・原則として、各表の数量、金額の単位未満は切捨て、比率は四捨五入で表記しておりますので、表中の個々の数字の合計が合計欄の値とは一致しないことがあります。ただし、単位未満の数値については小数を表記する場合があります。
・－印は組入れまたは売買がないことを示しています。

○最近５期の運用実績

決算期	基準価額			ＦＴＳＥ世界国債インデックス（除く日本、円換算ベース）		債券組入比率	債券先物比率	純資産総額
	（分配落）	税込み分配金	期中騰落率		期中騰落率			
	円	円	%		%	%	%	百万円
16期(2022年５月12日)	16,703	0	1.9	129,384.40	2.3	98.7	－	28,573
17期(2023年５月12日)	16,870	0	1.0	130,897.72	1.2	98.4	－	34,883
18期(2024年５月13日)	19,388	0	14.9	150,774.68	15.2	98.1	－	41,605
19期(2025年５月12日)	19,237	0	△ 0.8	150,185.50	△ 0.4	98.2	－	40,973
20期(2026年５月12日)	21,744	0	13.0	170,141.68	13.3	97.1	－	45,726

（注）ＦＴＳＥ世界国債インデックス（除く日本）は、FTSE Fixed Income LLCにより運営され、日本を除く世界主要国の国債の総合収益率を各市場の時価総額で加重平均した債券インデックスです。FTSE Fixed Income LLCは、本ファンドのスポンサーではなく、本ファンドの推奨、販売あるいは販売促進を行っておりません。このインデックスのデータは、情報提供のみを目的としており、FTSE Fixed Income LLCは、当該データの正確性および完全性を保証せず、またデータの誤謬、脱漏または遅延につき何ら責任を負いません。このインデックスに対する著作権等の知的財産その他一切の権利はFTSE Fixed Income LLCに帰属します。ＦＴＳＥ世界国債インデックス（除く日本、円換算ベース）とは、ＦＴＳＥ世界国債インデックス（除く日本）をもとに、委託会社が計算したものです。
（注）外国の指数は、基準価額への反映に合わせて前営業日の値を使用しております。
（注）当ファンドは親投資信託を組み入れますので、「債券組入比率」、「債券先物比率」は実質比率を記載しております。
（注）「債券先物比率」は買建比率－売建比率。

○当期中の基準価額と市況等の推移

年月日	基準価額		ＦＴＳＥ世界国債インデックス（除く日本、円換算ベース）		債券組入比率	債券先物比率
		騰落率		騰落率		
（期　首）	円	%		%	%	%
2025年５月12日	19,237	－	150,185.50	－	98.2	－
５月末	19,083	△ 0.8	148,747.39	△ 1.0	98.2	－
６月末	19,548	1.6	152,505.94	1.5	98.6	－
７月末	19,903	3.5	155,605.61	3.6	98.6	－
８月末	19,850	3.2	154,883.59	3.1	98.4	－
９月末	20,229	5.2	157,987.18	5.2	98.3	－
10月末	21,005	9.2	163,996.33	9.2	98.2	－
11月末	21,445	11.5	167,515.28	11.5	98.3	－
12月末	21,543	12.0	168,271.00	12.0	98.7	－
2026年１月末	21,351	11.0	166,797.79	11.1	98.7	－
２月末	21,842	13.5	170,732.41	13.7	98.8	－
３月末	21,708	12.8	169,664.77	13.0	98.4	－
４月末	21,999	14.4	172,144.53	14.6	98.9	－
（期　末）						
2026年５月12日	21,744	13.0	170,141.68	13.3	97.1	－

（注）騰落率は期首比。
（注）当ファンドは親投資信託を組み入れますので、「債券組入比率」、「債券先物比率」は実質比率を記載しております。
（注）「債券先物比率」は買建比率－売建比率。

運用経過

第20期：2025年５月13日～2026年５月12日

当期中の基準価額等の推移について

基準価額等の推移

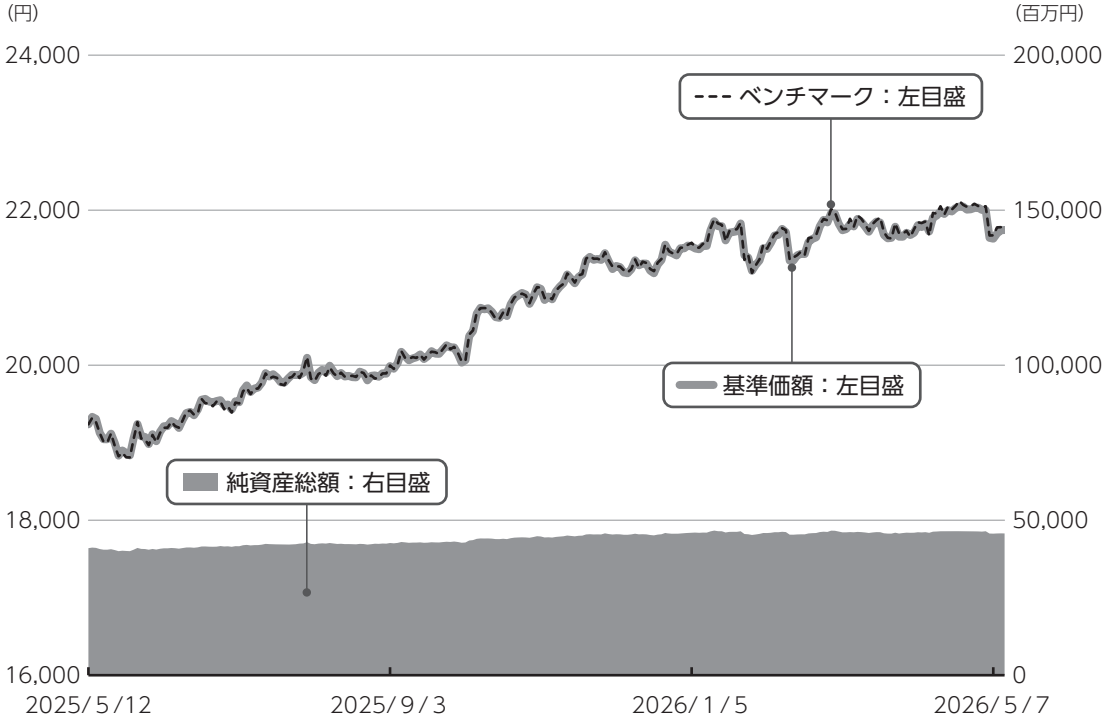

第 20 期 首	19,237円
第 20 期 末	21,744円
既払分配金	0円
騰　落　率	13.0%

※分配金再投資基準価額は、分配金が支払われた場合、収益分配金（税込み）を分配時に再投資したものとみなして計算したもので、ファンドの運用の実質的なパフォーマンスを示すものです。
※実際のファンドにおいては、分配金を再投資するかどうかについては、受益者のみなさまがご利用のコースにより異なります。また、ファンドの購入価額により課税条件も異なります。従って、各個人の受益者のみなさまの損益の状況を示すものではない点にご留意ください。

基準価額の動き

基準価額は期間の初めに比べ13.0％の上昇となりました。

ベンチマークとの差異

ファンドの騰落率は、ベンチマークの騰落率（13.3％）を0.3％下回りました。

基準価額の主な変動要因

上昇要因

ベンチマークに連動する投資成果をめざして運用を行った結果、基準価額はベンチマークとほぼ同様の動きとなりました。

第20期：2025年５月13日～2026年５月12日

投資環境について

▶ 債券市況

先進国の債券市況は上昇しました。

先進国の債券市況は、米国のインフレ動向や金融政策見通し、中東の地政学リスクなどが交錯する中、米国の金利が概ね横ばいにとどまる一方その他主要国の金利は上昇しましたが、利金が積み上がったことなどから、期間の初めとの比較では上昇しました。

▶ 為替市況

期間の初めに比べて米ドル、ユーロは対円で上昇しました。

当該投資信託のポートフォリオについて

▶ 三菱ＵＦＪ　ＤＣ海外債券インデックスファンド

資産のほぼ全額をマザーファンドに投資したことにより、基準価額はマザーファンドとほぼ同様の推移となりました。

▶ 外国債券インデックスマザーファンド

日本を除く世界各国の公社債を主要投資対象とし、ベンチマークであるＦＴＳＥ世界国債インデックス（除く日本、円換算ベース）に連動する投資成果をめざして運用を行いました。

ベンチマークの動きに連動するべく、組入比率は高位に保ち、地域別配分や年限構成比がほぼ同様になるようにポートフォリオを構築しました。

当該投資信託のベンチマークとの差異について

▶三菱ＵＦＪ ＤＣ海外債券インデックスファンド

ベンチマークとのカイ離は△0.3％程度となりました。

マザーファンド保有以外の要因

ファンドの管理コスト等による影響は△0.3％程度でした。

マザーファンド保有による要因

マザーファンド保有による影響は0.0％程度でした。

ベンチマークとの差異の主な要因は以下の通りです。

主なプラス要因：評価時価差異要因※によるものです。

※ファンドの基準価額とベンチマークで算出に用いる債券時価や為替レートが異なるため生じる要因です。

主なマイナス要因：ポートフォリオ要因によるものです。

基準価額（ベビーファンド）とベンチマークの対比（騰落率）

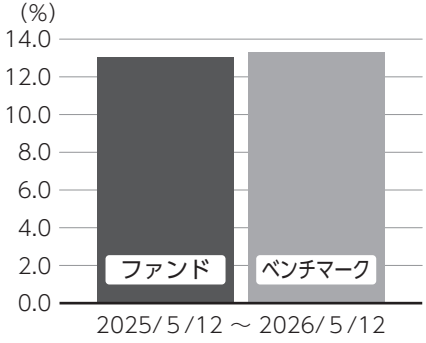

分配金について

収益分配金につきましては、基準価額水準、市況動向、分配対象額の水準等を勘案し、次表の通りとさせていただきました。収益分配に充てなかった利益（留保益）につきましては、信託財産中に留保し、運用の基本方針に基づいて運用します。

分配原資の内訳

（単位：円、１万口当たり、税込み）

項　目	第20期 2025年５月13日～2026年５月12日
当期分配金（対基準価額比率）	－（－％）
当期の収益	－
当期の収益以外	－
翌期繰越分配対象額	12,728

（注）対基準価額比率は当期分配金（税込み）の期末基準価額（分配金込み）に対する比率であり、ファンドの収益率とは異なります。

（注）当期の収益、当期の収益以外は小数点以下切捨てで算出しているため合計が当期分配金と一致しない場合があります。

今後の運用方針（作成対象期間末での見解です。）

▶ **三菱ＵＦＪ ＤＣ海外債券インデックスファンド**
マザーファンドの組入比率を高位に維持する方針です。

▶ **外国債券インデックスマザーファンド**
ベンチマークの動きに連動する投資成果をめざして運用を行います。

2025年５月13日～2026年５月12日

１万口当たりの費用明細

項目	当期 金額（円）	当期 比率（%）	項目の概要
(a)信　託　報　酬	50	0.242	(a)信託報酬＝期中の平均基準価額×信託報酬率×（期中の日数÷年間日数）
（投信会社）	(21)	(0.099)	ファンドの運用・調査、受託会社への運用指図、基準価額の算出、目論見書等の作成等の対価
（販売会社）	(21)	(0.099)	交付運用報告書等各種書類の送付、顧客口座の管理、購入後の情報提供等の対価
（受託会社）	(9)	(0.044)	ファンドの財産の保管および管理、委託会社からの運用指図の実行等の対価
(b)そ の 他 費 用	1	0.007	(b)その他費用＝期中のその他費用÷期中の平均受益権口数
（保管費用）	(1)	(0.007)	有価証券等を海外で保管する場合、海外の保管機関に支払われる費用
（そ の 他）	(0)	(0.000)	信託事務の処理等に要するその他諸費用
合　計	51	0.249	

期中の平均基準価額は、20,722円です。

（注）期中の費用（消費税等のかかるものは消費税等を含む）は、追加・解約により受益権口数に変動があるため、簡便法により算出した結果です。
（注）各金額は項目ごとに円未満は四捨五入してあります。
（注）その他費用は、このファンドが組み入れている親投資信託が支払った金額のうち、当ファンドに対応するものです。
（注）各比率は１万口当たりのそれぞれの費用金額（円未満の端数を含む）を期中の平均基準価額で除して100を乗じたもので、項目ごとに小数第３位未満は四捨五入してあります。

（参考情報）

■総経費率

当期中の運用・管理にかかった費用の総額（原則として、募集手数料、売買委託手数料及び有価証券取引税を除く。）を期中の平均受益権口数に期中の平均基準価額（１口当たり）を乗じた数で除した**総経費率（年率）は0.25％**です。

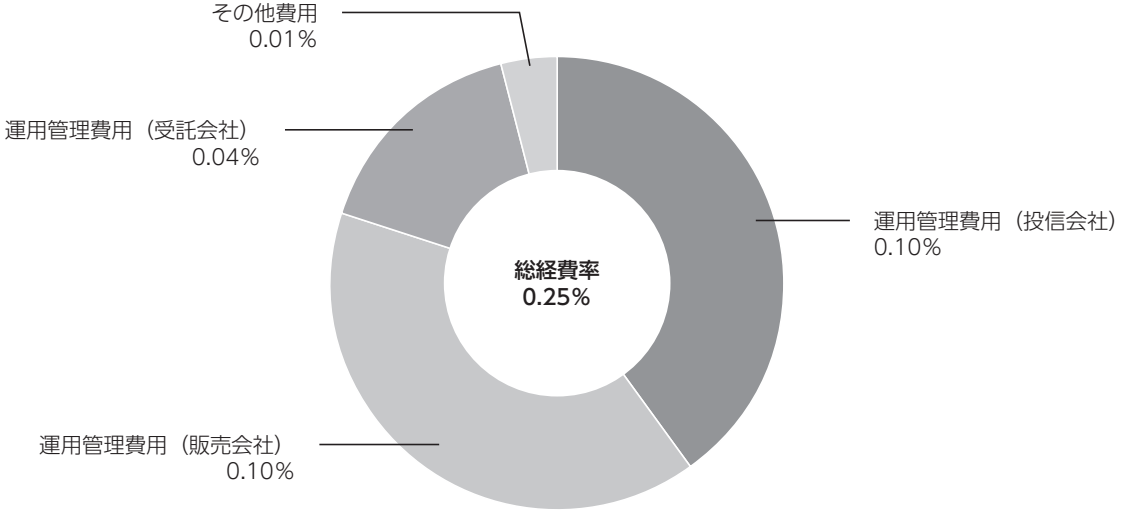

（注）費用は、１万口当たりの費用明細において用いた簡便法により算出したものです。
（注）各費用は、原則として、募集手数料、売買委託手数料及び有価証券取引税を含みません。
（注）各比率は、年率換算した値です。
（注）前記の前提条件で算出したものです。このため、これらの値はあくまでも参考であり、実際に発生した費用の比率とは異なります。

○売買及び取引の状況

（2025年５月13日～2026年５月12日）

親投資信託受益証券の設定、解約状況

銘柄	設定		解約	
	口数	金額	口数	金額
	千口	千円	千口	千円
外国債券インデックスマザーファンド	916,879	2,651,953	1,147,204	3,341,546

○利害関係人との取引状況等

（2025年５月13日～2026年５月12日）

利害関係人との取引状況

＜三菱ＵＦＪ ＤＣ海外債券インデックスファンド＞

該当事項はございません。

＜外国債券インデックスマザーファンド＞

区分	買付額等 A	うち利害関係人との取引状況B	B/A	売付額等 C	うち利害関係人との取引状況D	D/C
	百万円	百万円	%	百万円	百万円	%
為替先物取引	34,379	24,132	70.2	39,154	22,001	56.2
為替直物取引	167,463	73,041	43.6	80,914	76,534	94.6

平均保有割合　5.4%

※平均保有割合とは、親投資信託の残存口数の合計に対する当該ベビーファンドの親投資信託所有口数の割合。

利害関係人とは、投資信託及び投資法人に関する法律第11条第1項に規定される利害関係人であり、当ファンドに係る利害関係人とは三菱ＵＦＪ銀行、三菱ＵＦＪ信託銀行、モルガン・スタンレーＭＵＦＧ証券です。

○組入資産の明細

（2026年５月12日現在）

親投資信託残高

銘柄	期首(前期末)	当期末	
	口数	口数	評価額
	千口	千口	千円
外国債券インデックスマザーファンド	15,264,194	15,033,869	45,722,507

○投資信託財産の構成

（2026年５月12日現在）

項　　目	当　期　末	
	評　価　額	比　率
	千円	%
外国債券インデックスマザーファンド	45,722,507	99.4
コール・ローン等、その他	284,221	0.6
投資信託財産総額	46,006,728	100.0

（注）外国債券インデックスマザーファンドにおいて、期末における外貨建純資産（907,111,704千円）の投資信託財産総額（912,224,389千円）に対する比率は99.4%です。

（注）外貨建資産は、期末の時価をわが国の対顧客電信売買相場の仲値により邦貨換算したものです。なお、期末における邦貨換算レートは以下の通りです。

１アメリカドル＝157.42円	１カナダドル＝115.03円	１メキシコペソ＝9.148円	１ユーロ＝185.22円
１イギリスポンド＝214.08円	１スウェーデンクローネ＝17.04円	１ノルウェークローネ＝17.13円	１デンマーククローネ＝24.78円
１ポーランドズロチ＝43.6965円	１オーストラリアドル＝113.92円	１ニュージーランドドル＝93.78円	１シンガポールドル＝123.97円
１マレーシアリンギット＝40.0826円	100韓国ウォン＝10.6214円	１中国元＝23.1598円	１イスラエルシェケル＝54.2415円

○資産、負債、元本及び基準価額の状況 (2026年５月12日現在)

項　　目	当 期 末
	円
(A) 資産	46,006,728,240
コール・ローン等	118,910,042
外国債券インデックスマザーファンド(評価額)	45,722,507,313
未収入金	165,308,555
未収利息	2,330
(B) 負債	280,064,283
未払解約金	225,027,344
未払信託報酬	55,036,939
(C) 純資産総額(Ａ－Ｂ)	45,726,663,957
元本	21,029,686,969
次期繰越損益金	24,696,976,988
(D) 受益権総口数	21,029,686,969口
１万口当たり基準価額(Ｃ／Ｄ)	21,744円

＜注記事項＞

①期首元本額　21,298,950,459円
　期中追加設定元本額　3,282,666,665円
　期中一部解約元本額　3,551,930,155円
　また、１口当たり純資産額は、期末2.1744円です。

○損益の状況 (2025年５月13日～2026年５月12日)

項　　目	当　　期
	円
(A) 配当等収益	450,397
受取利息	450,397
(B) 有価証券売買損益	4,903,692,510
売買益	5,453,451,339
売買損	△　549,758,829
(C) 信託報酬等	△　106,733,691
(D) 当期損益金(Ａ＋Ｂ＋Ｃ)	4,797,409,216
(E) 前期繰越損益金	4,350,487,382
(F) 追加信託差損益金	15,549,080,390
(配当等相当額)	(　17,614,447,246)
(売買損益相当額)	(△ 2,065,366,856)
(G) 計(Ｄ＋Ｅ＋Ｆ)	24,696,976,988
(H) 収益分配金	0
次期繰越損益金(Ｇ＋Ｈ)	24,696,976,988
追加信託差損益金	15,549,080,390
(配当等相当額)	(　17,619,625,576)
(売買損益相当額)	(△ 2,070,545,186)
分配準備積立金	9,147,896,598

(注) **(B)有価証券売買損益**は期末の評価換えによるものを含みます。
(注) **(C)信託報酬等**には信託報酬に対する消費税等相当額を含めて表示しています。
(注) **(F)追加信託差損益金**とあるのは、信託の追加設定の際、追加設定をした価額から元本を差し引いた差額分をいいます。

②分配金の計算過程

項　　目	2025年５月13日～ 2026年５月12日
費用控除後の配当等収益額	1,249,056,939円
費用控除後・繰越欠損金補填後の有価証券売買等損益額	2,388,987,912円
収益調整金額	17,619,625,576円
分配準備積立金額	5,509,851,747円
当ファンドの分配対象収益額	26,767,522,174円
１万口当たり収益分配対象額	12,728円
１万口当たり分配金額	－円
収益分配金金額	－円

＊三菱ＵＦＪアセットマネジメントでは本資料のほかに当ファンドに関する情報等の開示を行っている場合があります。詳しくは、取り扱い販売会社にお問い合わせいただくか、当社ホームページ（https://www.am.mufg.jp/）をご覧ください。

［お知らせ］

投資信託約款に記載された「一般社団法人投資信託協会」を、「一般社団法人資産運用業協会」に記載変更を行いました。
一般社団法人資産運用業協会設立準備法人を吸収合併存続法人、一般社団法人日本投資顧問業協会と一般社団法人投資信託協会を吸収合併消滅法人として2026年４月１日付で合併し、「一般社団法人資産運用業協会」に名称を変更することとなったため、投資信託約款に所要の変更を行いました。
(2026年４月１日)

外国債券インデックスマザーファンド

《第25期》決算日2026年５月12日

［計算期間：2025年５月13日～2026年５月12日］

「外国債券インデックスマザーファンド」は、５月12日に第25期の決算を行いました。
以下、法令・諸規則に基づき、当マザーファンドの第25期の運用状況をご報告申し上げます。

運用方針	ＦＴＳＥ世界国債インデックス（除く日本、円換算ベース）と連動する投資成果をめざして運用を行います。投資成果をＦＴＳＥ世界国債インデックス（除く日本、円換算ベース）の動きにできるだけ連動させるため、公社債の実質投資比率（組入現物公社債の時価総額に債券先物取引等の買建額を加算し、または債券先物取引等の売建額を控除した額の信託財産の純資産総額に対する割合をいいます。）は原則として高位を維持します。銘柄選択は、運用モデルを活用して行います。組入外貨建資産については、原則として為替ヘッジは行いません。なお、対象インデックスとの連動を維持するため、外国為替予約取引を行うことがあります。
主要運用対象	ＦＴＳＥ世界国債インデックス（除く日本、円換算ベース）に採用されている国債を主要投資対象とします。
主な組入制限	外貨建資産への投資割合に制限を設けません。

○最近５期の運用実績

決算期	基準価額		ＦＴＳＥ世界国債インデックス（除く日本、円換算ベース）		債券組入比率	債券先物比率	純資産総額
		期中騰落率		期中騰落率			
	円	%		%	%	%	百万円
21期(2022年５月12日)	23,133	2.2	129,384.40	2.3	98.8	－	302,225
22期(2023年５月12日)	23,421	1.2	130,897.72	1.2	98.5	－	438,949
23期(2024年５月13日)	26,985	15.2	150,774.68	15.2	98.1	－	633,684
24期(2025年５月12日)	26,841	△ 0.5	150,185.50	△ 0.4	98.2	－	707,695
25期(2026年５月12日)	30,413	13.3	170,141.68	13.3	97.2	－	907,100

(注) ＦＴＳＥ世界国債インデックス（除く日本）は、FTSE Fixed Income LLCにより運営され、日本を除く世界主要国の国債の総合収益率を各市場の時価総額で加重平均した債券インデックスです。FTSE Fixed Income LLCは、本ファンドのスポンサーではなく、本ファンドの推奨、販売あるいは販売促進を行っておりません。このインデックスのデータは、情報提供のみを目的としており、FTSE Fixed Income LLCは、当該データの正確性および完全性を保証せず、またデータの誤謬、脱漏または遅延につき何ら責任を負いません。このインデックスに対する著作権等の知的財産その他一切の権利はFTSE Fixed Income LLCに帰属します。ＦＴＳＥ世界国債インデックス（除く日本、円換算ベース）とは、ＦＴＳＥ世界国債インデックス（除く日本）をもとに、委託会社が計算したものです。

(注) 外国の指数は、基準価額への反映に合わせて前営業日の値を使用しております。

(注) 「債券先物比率」は買建比率－売建比率。

○当期中の基準価額と市況等の推移

年　月　日	基準価額		ＦＴＳＥ世界国債インデックス（除く日本、円換算ベース）		債券組入比率	債券先物比率
		騰落率		騰落率		
（期　首）	円	%		%	%	%
2025年５月12日	26,841	－	150,185.50	－	98.2	－
５月末	26,628	△ 0.8	148,747.39	△ 1.0	98.2	－
６月末	27,283	1.6	152,505.94	1.5	98.6	－
７月末	27,784	3.5	155,605.61	3.6	98.6	－
８月末	27,716	3.3	154,883.59	3.1	98.4	－
９月末	28,251	5.3	157,987.18	5.2	98.3	－
10月末	29,341	9.3	163,996.33	9.2	98.2	－
11月末	29,961	11.6	167,515.28	11.5	98.3	－
12月末	30,105	12.2	168,271.00	12.0	98.7	－
2026年１月末	29,843	11.2	166,797.79	11.1	98.7	－
２月末	30,535	13.8	170,732.41	13.7	98.8	－
３月末	30,354	13.1	169,664.77	13.0	98.4	－
４月末	30,767	14.6	172,144.53	14.6	98.9	－
（期　末）						
2026年５月12日	30,413	13.3	170,141.68	13.3	97.2	－

（注）騰落率は期首比。
（注）「債券先物比率」は買建比率－売建比率。

○運用経過

●当期中の基準価額等の推移について

◎基準価額の動き

基準価額は期間の初めに比べ13.3%の上昇となりました。

◎ベンチマークとの差異

ファンドの騰落率は、ベンチマークの騰落率（13.3%）と同程度となりました。

基準価額等の推移

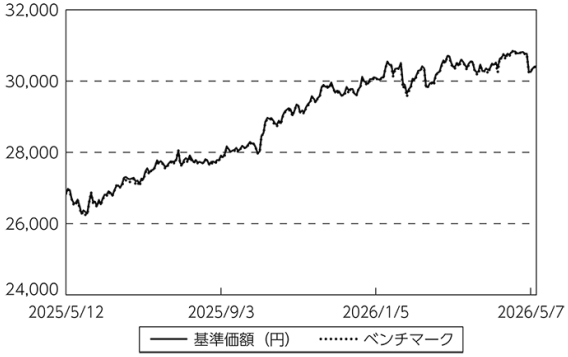

（注）ベンチマークは期首の値をファンド基準価額と同一になるよう指数化しています。

●基準価額の主な変動要因
（上昇要因）
　ベンチマークに連動する投資成果をめざして運用を行った結果、基準価額はベンチマークとほぼ同様の動きとなりました。

●投資環境について
◎債券市況
　先進国の債券市況は上昇しました。
・先進国の債券市況は、米国のインフレ動向や金融政策見通し、中東の地政学リスクなどが交錯する中、米国の金利が概ね横ばいにとどまる一方その他主要国の金利は上昇しましたが、利金が積み上がったことなどから、期間の初めとの比較では上昇しました。

◎為替市況
・期間の初めに比べて米ドル、ユーロは対円で上昇しました。

●当該投資信託のポートフォリオについて
・日本を除く世界各国の公社債を主要投資対象とし、ベンチマークであるＦＴＳＥ世界国債インデックス（除く日本、円換算ベース）に連動する投資成果をめざして運用を行いました。
・ベンチマークの動きに連動するべく、組入比率は高位に保ち、地域別配分や年限構成比がほぼ同様になるようにポートフォリオを構築しました。

●当該投資信託のベンチマークとの差異について
　ベンチマークは13.3%の上昇になったため、カイ離は0.0%程度となりました。

　ベンチマークとの差異の主な要因は以下の通りです。
（主なプラス要因）
・評価時価差異要因※によるものです。
　※ファンドの基準価額とベンチマークで算出に用いる債券時価や為替レートが異なるため生じる要因です。

（主なマイナス要因）
・ポートフォリオ要因によるものです。

○今後の運用方針
・ベンチマークの動きに連動する投資成果をめざして運用を行います。

○１万口当たりの費用明細

（2025年５月13日～2026年５月12日）

項目	当期 金額	当期 比率	項目の概要
	円	%	
(a) その他費用	2	0.007	(a)その他費用＝期中のその他費用÷期中の平均受益権口数
（保管費用）	(2)	(0.007)	有価証券等を海外で保管する場合、海外の保管機関に支払われる費用
（その他）	(0)	(0.000)	信託事務の処理等に要するその他諸費用
合計	2	0.007	
期中の平均基準価額は、28,949円です。			

（注）各金額は項目ごとに円未満は四捨五入してあります。
（注）各比率は１万口当たりのそれぞれの費用金額（円未満の端数を含む）を期中の平均基準価額で除して100を乗じたもので、項目ごとに小数第３位未満は四捨五入してあります。

○売買及び取引の状況

（2025年５月13日～2026年５月12日）

公社債

			買付額	売付額
外国	アメリカ	国債証券	千アメリカドル 902,776	千アメリカドル 606,290
	カナダ	国債証券	千カナダドル 68,780	千カナダドル 31,736
	メキシコ	国債証券	千メキシコペソ 239,666	千メキシコペソ 104,657
	ユーロ		千ユーロ	千ユーロ
	ドイツ	国債証券	81,841	52,172
	イタリア	国債証券	94,027	65,879
	フランス	国債証券	104,463	62,338
	オランダ	国債証券	15,525	9,993
	スペイン	国債証券	51,108	42,142
	ベルギー	国債証券	17,360	9,972
	オーストリア	国債証券	12,909	7,311
	フィンランド	国債証券	8,963	4,334
	アイルランド	国債証券	3,461	1,834
	ポルトガル	国債証券	7,788	5,670
	イギリス	国債証券	千イギリスポンド 72,512	千イギリスポンド 34,567
	スウェーデン	国債証券	千スウェーデンクローネ 39,260	千スウェーデンクローネ 22,935
	ノルウェー	国債証券	千ノルウェークローネ 15,748	千ノルウェークローネ 5,012
	デンマーク	国債証券	千デンマーククローネ 4,864	千デンマーククローネ 2,537
	ポーランド	国債証券	千ポーランドズロチ 56,635	千ポーランドズロチ 17,633
	オーストラリア	国債証券	千オーストラリアドル 25,429	千オーストラリアドル 10,554
	ニュージーランド	国債証券	千ニュージーランドドル 7,126	千ニュージーランドドル 2,155
	シンガポール	国債証券	千シンガポールドル 5,764	千シンガポールドル 4,279
	マレーシア	国債証券	千マレーシアリンギット 23,302	千マレーシアリンギット 8,453
	韓国	国債証券	千韓国ウォン 42,061,855	千韓国ウォン －
	中国	国債証券	千中国元 1,704,253	千中国元 726,928
	イスラエル	国債証券	千イスラエルシェケル 24,104	千イスラエルシェケル 12,025

（注）金額は受渡代金。（経過利子分は含まれておりません。）

○利害関係人との取引状況等

（2025年５月13日～2026年５月12日）

利害関係人との取引状況

区　　分	買付額等 A	うち利害関係人との取引状況B	B/A	売付額等 C	うち利害関係人との取引状況D	D/C
	百万円	百万円	%	百万円	百万円	%
為替先物取引	34,379	24,132	70.2	39,154	22,001	56.2
為替直物取引	167,463	73,041	43.6	80,914	76,534	94.6

利害関係人とは、投資信託及び投資法人に関する法律第11条第1項に規定される利害関係人であり、当ファンドに係る利害関係人とは三菱ＵＦＪ銀行、三菱ＵＦＪ信託銀行、モルガン・スタンレーＭＵＦＧ証券です。

○組入資産の明細

（2026年５月12日現在）

外国公社債

（A）外国（外貨建）公社債　種類別開示

区分	当期末							
	額面金額	評価額		組入比率	うちBB格以下組入比率	残存期間別組入比率		
		外貨建金額	邦貨換算金額			５年以上	２年以上	２年未満
	千アメリカドル	千アメリカドル	千円	%	%	%	%	%
アメリカ	2,731,960	2,504,876	394,317,641	43.5	－	18.7	16.4	8.3
	千カナダドル	千カナダドル						
カナダ	173,850	164,269	18,895,903	2.1	－	1.1	0.6	0.4
	千メキシコペソ	千メキシコペソ						
メキシコ	915,660	864,086	7,904,662	0.9	－	0.6	0.2	0.1
ユーロ	千ユーロ	千ユーロ						
ドイツ	273,750	247,409	45,825,190	5.1	－	2.8	1.8	0.5
イタリア	323,460	313,847	58,130,796	6.4	－	3.5	2.0	0.9
フランス	404,290	361,727	66,999,210	7.4	－	4.0	2.6	0.8
オランダ	66,070	58,950	10,918,803	1.2	－	0.8	0.3	0.1
スペイン	214,950	202,592	37,524,213	4.1	－	2.4	1.3	0.5
ベルギー	80,490	71,146	13,177,767	1.5	－	1.0	0.2	0.2
オーストリア	57,970	51,245	9,491,762	1.0	－	0.6	0.3	0.1
フィンランド	27,860	24,375	4,514,801	0.5	－	0.3	0.2	0.0
アイルランド	24,810	21,790	4,036,004	0.4	－	0.2	0.2	0.1
ポルトガル	29,730	27,499	5,093,407	0.6	－	0.3	0.2	0.0
	千イギリスポンド	千イギリスポンド						
イギリス	284,660	231,835	49,631,380	5.5	－	3.8	1.2	0.4
	千スウェーデンクローネ	千スウェーデンクローネ						
スウェーデン	99,110	95,796	1,632,374	0.2	－	0.1	0.1	－
	千ノルウェークローネ	千ノルウェークローネ						
ノルウェー	93,820	85,237	1,460,111	0.2	－	0.1	0.0	0.0
	千デンマーククローネ	千デンマーククローネ						
デンマーク	75,430	68,178	1,689,470	0.2	－	0.1	0.0	0.0
	千ポーランドズロチ	千ポーランドズロチ						
ポーランド	154,520	149,354	6,526,256	0.7	－	0.2	0.4	0.1
	千オーストラリアドル	千オーストラリアドル						
オーストラリア	114,750	100,291	11,425,262	1.3	－	0.9	0.3	0.1
	千ニュージーランドドル	千ニュージーランドドル						
ニュージーランド	29,860	27,277	2,558,116	0.3	－	0.2	0.1	－
	千シンガポールドル	千シンガポールドル						
シンガポール	25,120	26,405	3,273,428	0.4	－	0.2	0.1	0.0
	千マレーシアリンギット	千マレーシアリンギット						
マレーシア	113,320	117,539	4,711,307	0.5	－	0.3	0.1	0.1
	千韓国ウォン	千韓国ウォン						
韓国	47,310,000	41,795,394	4,439,256	0.5	－	0.3	0.1	0.1
	千中国元	千中国元						
中国	4,681,000	4,889,606	113,242,309	12.5	－	5.6	4.9	2.0
	千イスラエルシェケル	千イスラエルシェケル						
イスラエル	74,910	71,474	3,876,893	0.4	－	0.2	0.1	0.0
合計	－	－	881,296,334	97.2	－	48.5	33.8	14.8

（注）邦貨換算金額は、期末の時価をわが国の対顧客電信売買相場の仲値により邦貨換算したものです。
（注）組入比率は、純資産総額に対する評価額の割合。
（注）評価については金融商品取引業者、価格情報会社等よりデータを入手しています。

(B)外国(外貨建)公社債　銘柄別開示

銘柄			当期末 利率	当期末 額面金額	当期末 評価額 外貨建金額	当期末 評価額 邦貨換算金額	償還年月日
アメリカ			%	千アメリカドル	千アメリカドル	千円	
	国債証券	0.375 T-NOTE 270930	0.375	7,300	6,955	1,094,962	2027/9/30
		0.5 T-NOTE 270430	0.5	5,280	5,116	805,387	2027/4/30
		0.5 T-NOTE 270531	0.5	5,490	5,303	834,863	2027/5/31
		0.5 T-NOTE 270630	0.5	5,900	5,683	894,692	2027/6/30
		0.5 T-NOTE 270831	0.5	6,650	6,366	1,002,229	2027/8/31
		0.5 T-NOTE 271031	0.5	8,590	8,174	1,286,765	2027/10/31
		0.625 T-NOTE 271130	0.625	8,780	8,347	1,314,039	2027/11/30
		0.625 T-NOTE 271231	0.625	8,630	8,181	1,287,954	2027/12/31
		0.625 T-NOTE 300515	0.625	40,030	35,019	5,512,847	2030/5/15
		0.625 T-NOTE 300815	0.625	47,850	41,491	6,531,542	2030/8/15
		0.75 T-NOTE 280131	0.75	9,950	9,426	1,483,882	2028/1/31
		0.875 T-NOTE 301115	0.875	43,410	37,772	5,946,168	2030/11/15
		1 T-NOTE 280731	1.0	9,150	8,580	1,350,818	2028/7/31
		1.125 T-BOND 400515	1.125	6,220	3,907	615,087	2040/5/15
		1.125 T-BOND 400815	1.125	9,080	5,643	888,472	2040/8/15
		1.125 T-NOTE 280229	1.125	9,760	9,285	1,461,668	2028/2/29
		1.125 T-NOTE 280831	1.125	9,630	9,034	1,422,154	2028/8/31
		1.125 T-NOTE 310215	1.125	36,240	31,683	4,987,554	2031/2/15
		1.25 T-BOND 500515	1.25	11,170	5,253	826,988	2050/5/15
		1.25 T-NOTE 280331	1.25	8,250	7,848	1,235,478	2028/3/31
		1.25 T-NOTE 280430	1.25	2,440	2,316	364,599	2028/4/30
		1.25 T-NOTE 280630	1.25	10,280	9,715	1,529,398	2028/6/30
		1.25 T-NOTE 280930	1.25	10,700	10,044	1,581,224	2028/9/30
		1.25 T-NOTE 310815	1.25	47,830	41,422	6,520,723	2031/8/15
		1.375 T-BOND 401115	1.375	9,440	6,058	953,651	2040/11/15
		1.375 T-BOND 500815	1.375	12,980	6,289	990,168	2050/8/15
		1.375 T-NOTE 281031	1.375	9,050	8,503	1,338,698	2028/10/31
		1.375 T-NOTE 281231	1.375	5,200	4,866	766,015	2028/12/31
		1.375 T-NOTE 311115	1.375	37,140	32,134	5,058,660	2031/11/15
		1.5 T-NOTE 281130	1.5	9,700	9,124	1,436,369	2028/11/30
		1.5 T-NOTE 300215	1.5	23,820	21,749	3,423,838	2030/2/15
		1.625 T-BOND 501115	1.625	12,570	6,498	1,022,931	2050/11/15
		1.625 T-NOTE 290815	1.625	32,250	29,946	4,714,180	2029/8/15
		1.625 T-NOTE 310515	1.625	47,730	42,452	6,682,898	2031/5/15
		1.75 T-BOND 410815	1.75	13,510	8,992	1,415,572	2041/8/15
		1.75 T-NOTE 290131	1.75	10,040	9,468	1,490,575	2029/1/31
		1.75 T-NOTE 291115	1.75	20,080	18,619	2,931,142	2029/11/15
		1.875 T-BOND 410215	1.875	10,910	7,524	1,184,471	2041/2/15
		1.875 T-BOND 510215	1.875	12,960	7,126	1,121,890	2051/2/15
		1.875 T-BOND 511115	1.875	14,520	7,895	1,242,870	2051/11/15
		1.875 T-NOTE 290228	1.875	7,800	7,370	1,160,198	2029/2/28
		1.875 T-NOTE 320215	1.875	34,150	30,194	4,753,255	2032/2/15
		2 T-BOND 411115	2.0	11,770	8,100	1,275,161	2041/11/15
		2 T-BOND 500215	2.0	9,690	5,590	880,054	2050/2/15
		2 T-BOND 510815	2.0	13,660	7,700	1,212,179	2051/8/15
		2.25 T-BOND 410515	2.25	10,820	7,848	1,235,446	2041/5/15

銘柄			当期末				
			利率	額面金額	評価額		償還年月日
					外貨建金額	邦貨換算金額	
アメリカ			%	千アメリカドル	千アメリカドル	千円	
	国債証券	2.25 T-BOND 460815	2.25	7,380	4,773	751,490	2046/8/15
		2.25 T-BOND 490815	2.25	9,250	5,700	897,400	2049/8/15
		2.25 T-BOND 520215	2.25	11,150	6,649	1,046,694	2052/2/15
		2.25 T-NOTE 270815	2.25	16,190	15,865	2,497,557	2027/8/15
		2.25 T-NOTE 271115	2.25	16,000	15,608	2,457,080	2027/11/15
		2.375 T-BOND 420215	2.375	5,740	4,165	655,773	2042/2/15
		2.375 T-BOND 491115	2.375	7,100	4,483	705,842	2049/11/15
		2.375 T-BOND 510515	2.375	12,850	7,963	1,253,572	2051/5/15
		2.375 T-NOTE 270515	2.375	20,870	20,571	3,238,395	2027/5/15
		2.375 T-NOTE 290331	2.375	14,000	13,392	2,108,321	2029/3/31
		2.375 T-NOTE 290515	2.375	37,020	35,354	5,565,442	2029/5/15
		2.5 T-BOND 450215	2.5	8,150	5,676	893,520	2045/2/15
		2.5 T-BOND 460215	2.5	5,710	3,908	615,198	2046/2/15
		2.5 T-BOND 460515	2.5	1,030	702	110,526	2046/5/15
		2.625 T-NOTE 290215	2.625	24,090	23,249	3,659,963	2029/2/15
		2.625 T-NOTE 290731	2.625	6,790	6,512	1,025,124	2029/7/31
		2.75 T-BOND 420815	2.75	3,020	2,295	361,366	2042/8/15
		2.75 T-BOND 421115	2.75	4,360	3,297	519,026	2042/11/15
		2.75 T-BOND 470815	2.75	6,590	4,625	728,204	2047/8/15
		2.75 T-BOND 471115	2.75	8,600	6,017	947,271	2047/11/15
		2.75 T-NOTE 270430	2.75	7,600	7,524	1,184,446	2027/4/30
		2.75 T-NOTE 280215	2.75	24,190	23,701	3,731,086	2028/2/15
		2.75 T-NOTE 290531	2.75	7,160	6,908	1,087,567	2029/5/31
		2.75 T-NOTE 320815	2.75	31,840	29,328	4,616,852	2032/8/15
		2.875 T-BOND 430515	2.875	6,330	4,835	761,169	2043/5/15
		2.875 T-BOND 450815	2.875	7,890	5,817	915,716	2045/8/15
		2.875 T-BOND 461115	2.875	3,540	2,568	404,344	2046/11/15
		2.875 T-BOND 490515	2.875	8,370	5,899	928,654	2049/5/15
		2.875 T-BOND 520515	2.875	10,210	7,007	1,103,043	2052/5/15
		2.875 T-NOTE 280515	2.875	11,990	11,742	1,848,536	2028/5/15
		2.875 T-NOTE 280815	2.875	17,110	16,713	2,631,064	2028/8/15
		2.875 T-NOTE 290430	2.875	8,000	7,755	1,220,890	2029/4/30
		2.875 T-NOTE 320515	2.875	35,130	32,723	5,151,369	2032/5/15
		3 T-BOND 420515	3.0	2,970	2,353	370,441	2042/5/15
		3 T-BOND 441115	3.0	5,050	3,841	604,705	2044/11/15
		3 T-BOND 450515	3.0	4,410	3,332	524,571	2045/5/15
		3 T-BOND 451115	3.0	4,780	3,587	564,820	2045/11/15
		3 T-BOND 470215	3.0	3,890	2,875	452,718	2047/2/15
		3 T-BOND 470515	3.0	4,490	3,309	521,055	2047/5/15
		3 T-BOND 480215	3.0	7,670	5,607	882,683	2048/2/15
		3 T-BOND 480815	3.0	9,660	7,026	1,106,173	2048/8/15
		3 T-BOND 490215	3.0	9,050	6,549	1,031,035	2049/2/15
		3 T-BOND 520815	3.0	9,700	6,821	1,073,892	2052/8/15
		3.125 T-BOND 411115	3.125	2,490	2,025	318,817	2041/11/15
		3.125 T-BOND 420215	3.125	2,840	2,299	361,954	2042/2/15
		3.125 T-BOND 430215	3.125	3,920	3,119	491,089	2043/2/15
		3.125 T-BOND 440815	3.125	7,630	5,941	935,274	2044/8/15

銘柄			当期末				
			利率	額面金額	評価額		償還年月日
					外貨建金額	邦貨換算金額	
アメリカ			%	千アメリカドル	千アメリカドル	千円	
	国債証券	3.125 T-BOND 480515	3.125	7,240	5,401	850,271	2048/5/15
		3.125 T-NOTE 270831	3.125	7,300	7,229	1,138,123	2027/8/31
		3.125 T-NOTE 281115	3.125	23,180	22,715	3,575,944	2028/11/15
		3.125 T-NOTE 290831	3.125	5,900	5,741	903,817	2029/8/31
		3.25 T-BOND 420515	3.25	7,900	6,480	1,020,203	2042/5/15
		3.25 T-NOTE 270630	3.25	6,290	6,249	983,731	2027/6/30
		3.25 T-NOTE 290630	3.25	10,170	9,952	1,566,659	2029/6/30
		3.375 T-BOND 420815	3.375	6,970	5,795	912,319	2042/8/15
		3.375 T-BOND 440515	3.375	4,970	4,034	635,070	2044/5/15
		3.375 T-BOND 481115	3.375	8,520	6,617	1,041,801	2048/11/15
		3.375 T-NOTE 270915	3.375	23,800	23,639	3,721,350	2027/9/15
		3.375 T-NOTE 280915	3.375	3,600	3,552	559,273	2028/9/15
		3.375 T-NOTE 330515	3.375	18,750	17,772	2,797,817	2033/5/15
		3.5 T-BOND 390215	3.5	1,490	1,336	210,348	2039/2/15
		3.5 T-NOTE 280131	3.5	4,030	4,000	629,743	2028/1/31
		3.5 T-NOTE 280430	3.5	5,000	4,957	780,412	2028/4/30
		3.5 T-NOTE 281015	3.5	22,310	22,069	3,474,176	2028/10/15
		3.5 T-NOTE 281115	3.5	2,000	1,977	311,310	2028/11/15
		3.5 T-NOTE 281215	3.5	21,300	21,057	3,314,800	2028/12/15
		3.5 T-NOTE 290115	3.5	24,130	23,843	3,753,436	2029/1/15
		3.5 T-NOTE 290930	3.5	25,100	24,704	3,889,040	2029/9/30
		3.5 T-NOTE 300131	3.5	5,800	5,695	896,629	2030/1/31
		3.5 T-NOTE 300430	3.5	5,600	5,491	864,420	2030/4/30
		3.5 T-NOTE 330215	3.5	36,180	34,650	5,454,733	2033/2/15
		3.625 T-BOND 430815	3.625	3,700	3,139	494,244	2043/8/15
		3.625 T-BOND 440215	3.625	4,570	3,855	607,001	2044/2/15
		3.625 T-BOND 530215	3.625	10,190	8,090	1,273,606	2053/2/15
		3.625 T-BOND 530515	3.625	10,820	8,581	1,350,850	2053/5/15
		3.625 T-NOTE 280331	3.625	6,000	5,964	938,911	2028/3/31
		3.625 T-NOTE 280531	3.625	6,600	6,557	1,032,255	2028/5/31
		3.625 T-NOTE 280815	3.625	16,840	16,719	2,632,002	2028/8/15
		3.625 T-NOTE 300331	3.625	13,700	13,503	2,125,652	2030/3/31
		3.625 T-NOTE 310930	3.625	15,400	15,042	2,367,922	2031/9/30
		3.75 T-BOND 410815	3.75	2,960	2,623	412,941	2041/8/15
		3.75 T-BOND 431115	3.75	4,970	4,279	673,669	2043/11/15
		3.75 T-NOTE 270815	3.75	18,600	18,568	2,922,979	2027/8/15
		3.75 T-NOTE 280415	3.75	21,500	21,418	3,371,771	2028/4/15
		3.75 T-NOTE 280515	3.75	21,500	21,415	3,371,176	2028/5/15
		3.75 T-NOTE 281231	3.75	5,990	5,957	937,807	2028/12/31
		3.75 T-NOTE 300531	3.75	5,600	5,540	872,202	2030/5/31
		3.75 T-NOTE 300630	3.75	17,150	16,962	2,670,171	2030/6/30
		3.75 T-NOTE 301231	3.75	10,860	10,716	1,687,009	2030/12/31
		3.875 T-BOND 400815	3.875	2,650	2,412	379,716	2040/8/15
		3.875 T-BOND 430215	3.875	7,240	6,393	1,006,449	2043/2/15
		3.875 T-BOND 430515	3.875	6,920	6,094	959,412	2043/5/15
		3.875 T-NOTE 271015	3.875	19,940	19,929	3,137,299	2027/10/15
		3.875 T-NOTE 271130	3.875	6,900	6,895	1,085,413	2027/11/30

銘柄			当期末				
			利率	額面金額	評価額		償還年月日
					外貨建金額	邦貨換算金額	
アメリカ			%	千アメリカドル	千アメリカドル	千円	
	国債証券	3.875 T-NOTE 271231	3.875	5,000	4,994	786,239	2027/12/31
		3.875 T-NOTE 280315	3.875	17,000	16,977	2,672,638	2028/3/15
		3.875 T-NOTE 280615	3.875	18,700	18,671	2,939,269	2028/6/15
		3.875 T-NOTE 280715	3.875	16,050	16,021	2,522,100	2028/7/15
		3.875 T-NOTE 290930	3.875	14,430	14,369	2,262,120	2029/9/30
		3.875 T-NOTE 291130	3.875	2,690	2,677	421,557	2029/11/30
		3.875 T-NOTE 291231	3.875	11,100	11,046	1,738,932	2029/12/31
		3.875 T-NOTE 300630	3.875	4,900	4,869	766,552	2030/6/30
		3.875 T-NOTE 330815	3.875	20,120	19,645	3,092,623	2033/8/15
		3.875 T-NOTE 340815	3.875	22,650	21,951	3,455,601	2034/8/15
		4 T-BOND 421115	4.0	6,840	6,154	968,888	2042/11/15
		4 T-BOND 521115	4.0	9,790	8,324	1,310,482	2052/11/15
		4 T-NOTE 271215	4.0	14,000	14,014	2,206,118	2027/12/15
		4 T-NOTE 280229	4.0	3,840	3,843	605,071	2028/2/29
		4 T-NOTE 280630	4.0	8,690	8,699	1,369,422	2028/6/30
		4 T-NOTE 290131	4.0	10,050	10,056	1,583,028	2029/1/31
		4 T-NOTE 291031	4.0	6,600	6,597	1,038,566	2029/10/31
		4 T-NOTE 300228	4.0	2,130	2,128	335,062	2030/2/28
		4 T-NOTE 300331	4.0	17,500	17,483	2,752,213	2030/3/31
		4 T-NOTE 300731	4.0	5,400	5,390	848,590	2030/7/31
		4 T-NOTE 310131	4.0	1,950	1,944	306,051	2031/1/31
		4 T-NOTE 320630	4.0	2,850	2,823	444,467	2032/6/30
		4 T-NOTE 340215	4.0	22,550	22,123	3,482,637	2034/2/15
		4 T-NOTE 351115	4.0	18,460	17,893	2,816,750	2035/11/15
		4.125 T-BOND 440815	4.125	7,250	6,532	1,028,324	2044/8/15
		4.125 T-BOND 530815	4.125	11,300	9,804	1,543,392	2053/8/15
		4.125 T-NOTE 270930	4.125	7,440	7,461	1,174,590	2027/9/30
		4.125 T-NOTE 271031	4.125	6,500	6,518	1,026,107	2027/10/31
		4.125 T-NOTE 271115	4.125	22,000	22,061	3,472,980	2027/11/15
		4.125 T-NOTE 280731	4.125	2,700	2,709	426,561	2028/7/31
		4.125 T-NOTE 290331	4.125	2,050	2,058	323,984	2029/3/31
		4.125 T-NOTE 300831	4.125	2,750	2,757	434,063	2030/8/31
		4.125 T-NOTE 310331	4.125	12,100	12,125	1,908,762	2031/3/31
		4.125 T-NOTE 320331	4.125	8,700	8,687	1,367,574	2032/3/31
		4.125 T-NOTE 321115	4.125	32,140	31,991	5,036,058	2032/11/15
		4.125 T-NOTE 360215	4.125	18,290	17,879	2,814,654	2036/2/15
		4.25 T-BOND 390515	4.25	1,910	1,841	289,855	2039/5/15
		4.25 T-BOND 401115	4.25	1,980	1,875	295,242	2040/11/15
		4.25 T-BOND 540215	4.25	12,940	11,466	1,805,025	2054/2/15
		4.25 T-BOND 540815	4.25	12,880	11,413	1,796,775	2054/8/15
		4.25 T-NOTE 280115	4.25	20,400	20,500	3,227,111	2028/1/15
		4.25 T-NOTE 280215	4.25	18,600	18,695	2,943,052	2028/2/15
		4.25 T-NOTE 290228	4.25	11,330	11,412	1,796,492	2029/2/28
		4.25 T-NOTE 290630	4.25	3,070	3,093	486,988	2029/6/30
		4.25 T-NOTE 310228	4.25	6,030	6,076	956,510	2031/2/28
		4.25 T-NOTE 310630	4.25	4,320	4,351	685,008	2031/6/30
		4.25 T-NOTE 341115	4.25	23,500	23,352	3,676,104	2034/11/15

銘柄			当期末				
			利率	額面金額	評価額		償還年月日
					外貨建金額	邦貨換算金額	
アメリカ			%	千アメリカドル	千アメリカドル	千円	
	国債証券	4.25 T-NOTE 350515	4.25	21,560	21,369	3,364,012	2035/5/15
		4.25 T-NOTE 350815	4.25	18,570	18,384	2,894,056	2035/8/15
		4.375 T-BOND 380215	4.375	1,280	1,269	199,825	2038/2/15
		4.375 T-BOND 391115	4.375	2,270	2,200	346,343	2039/11/15
		4.375 T-BOND 400515	4.375	2,330	2,248	353,936	2040/5/15
		4.375 T-BOND 410515	4.375	5,160	4,935	776,876	2041/5/15
		4.375 T-BOND 430815	4.375	7,570	7,096	1,117,190	2043/8/15
		4.375 T-NOTE 270715	4.375	31,700	31,884	5,019,258	2027/7/15
		4.375 T-NOTE 280831	4.375	7,000	7,062	1,111,732	2028/8/31
		4.375 T-NOTE 281130	4.375	9,310	9,400	1,479,863	2028/11/30
		4.375 T-NOTE 291231	4.375	15,500	15,687	2,469,509	2029/12/31
		4.375 T-NOTE 340515	4.375	23,030	23,145	3,643,580	2034/5/15
		4.5 T-BOND 360215	4.5	1,160	1,175	185,046	2036/2/15
		4.5 T-BOND 380515	4.5	1,230	1,230	193,713	2038/5/15
		4.5 T-BOND 390815	4.5	2,280	2,244	353,281	2039/8/15
		4.5 T-BOND 440215	4.5	7,380	7,007	1,103,127	2044/2/15
		4.5 T-BOND 541115	4.5	13,650	12,612	1,985,525	2054/11/15
		4.5 T-NOTE 270515	4.5	25,390	25,557	4,023,223	2027/5/15
		4.5 T-NOTE 290531	4.5	4,700	4,769	750,784	2029/5/31
		4.5 T-NOTE 311231	4.5	4,250	4,328	681,344	2031/12/31
		4.5 T-NOTE 331115	4.5	22,230	22,555	3,550,639	2033/11/15
		4.625 T-BOND 400215	4.625	2,200	2,184	343,861	2040/2/15
		4.625 T-BOND 440515	4.625	7,590	7,312	1,151,178	2044/5/15
		4.625 T-BOND 441115	4.625	5,850	5,620	884,736	2044/11/15
		4.625 T-BOND 540515	4.625	13,050	12,310	1,937,852	2054/5/15
		4.625 T-BOND 550215	4.625	11,110	10,479	1,649,738	2055/2/15
		4.625 T-BOND 551115	4.625	10,700	10,102	1,590,304	2055/11/15
		4.625 T-NOTE 270615	4.625	22,100	22,285	3,508,132	2027/6/15
		4.625 T-NOTE 280930	4.625	8,030	8,149	1,282,895	2028/9/30
		4.625 T-NOTE 300930	4.625	5,680	5,810	914,630	2030/9/30
		4.625 T-NOTE 310430	4.625	7,800	7,989	1,257,685	2031/4/30
		4.625 T-NOTE 310531	4.625	1,700	1,741	274,100	2031/5/31
		4.625 T-NOTE 350215	4.625	19,550	19,934	3,138,150	2035/2/15
		4.75 T-BOND 410215	4.75	2,060	2,057	323,867	2041/2/15
		4.75 T-BOND 431115	4.75	7,020	6,887	1,084,216	2043/11/15
		4.75 T-BOND 450215	4.75	4,330	4,223	664,787	2045/2/15
		4.75 T-BOND 531115	4.75	11,120	10,697	1,684,045	2053/11/15
		4.75 T-BOND 550515	4.75	11,850	11,408	1,795,874	2055/5/15
		4.75 T-BOND 550815	4.75	11,790	11,355	1,787,542	2055/8/15
		4.875 T-BOND 450815	4.875	6,700	6,628	1,043,425	2045/8/15
		4.875 T-NOTE 281031	4.875	6,400	6,534	1,028,660	2028/10/31
		4.875 T-NOTE 301031	4.875	6,100	6,301	991,976	2030/10/31
		5 T-BOND 370515	5.0	920	967	152,245	2037/5/15
		5 T-BOND 450515	5.0	4,300	4,324	680,792	2045/5/15
		5.25 T-BOND 281115	5.25	5,990	6,173	971,897	2028/11/15
		5.375 T-BOND 310215	5.375	34,310	36,266	5,709,110	2031/2/15
		6.125 T-BOND 271115	6.125	1,160	1,197	188,541	2027/11/15

銘柄			当期末				
			利率	額面金額	評価額		償還年月日
					外貨建金額	邦貨換算金額	
アメリカ			%	千アメリカドル	千アメリカドル	千円	
	国債証券	6.25 T-BOND 300515	6.25	11,200	12,113	1,906,907	2030/5/15
小計						394,317,641	
カナダ				千カナダドル	千カナダドル		
	国債証券	0.5 CAN GOVT 301201	0.5	4,500	3,996	459,678	2030/12/1
		1 CAN GOVT 270601	1.0	1,930	1,895	218,034	2027/6/1
		1.25 CAN GOVT 300601	1.25	7,510	6,975	802,428	2030/6/1
		1.5 CAN GOVT 310601	1.5	7,100	6,537	752,036	2031/6/1
		1.5 CAN GOVT 311201	1.5	5,930	5,404	621,691	2031/12/1
		1.75 CAN GOVT 531201	1.75	5,550	3,539	407,138	2053/12/1
		2 CAN GOVT 280601	2.0	3,670	3,603	414,467	2028/6/1
		2 CAN GOVT 320601	2.0	4,450	4,135	475,678	2032/6/1
		2 CAN GOVT 511201	2.0	7,090	4,922	566,206	2051/12/1
		2.25 CAN GOVT 280201	2.25	3,000	2,967	341,399	2028/2/1
		2.25 CAN GOVT 290601	2.25	810	792	91,127	2029/6/1
		2.25 CAN GOVT 291201	2.25	1,000	972	111,874	2029/12/1
		2.5 CAN GOVT 270801	2.5	6,100	6,079	699,381	2027/8/1
		2.5 CAN GOVT 271101	2.5	4,500	4,478	515,111	2027/11/1
		2.5 CAN GOVT 321201	2.5	4,290	4,081	469,495	2032/12/1
		2.75 CAN GOVT 270501	2.75	7,300	7,303	840,125	2027/5/1
		2.75 CAN GOVT 270901	2.75	4,000	3,997	459,820	2027/9/1
		2.75 CAN GOVT 300301	2.75	5,400	5,330	613,167	2030/3/1
		2.75 CAN GOVT 300901	2.75	7,350	7,230	831,768	2030/9/1
		2.75 CAN GOVT 310301	2.75	6,830	6,697	770,376	2031/3/1
		2.75 CAN GOVT 330601	2.75	3,600	3,462	398,286	2033/6/1
		2.75 CAN GOVT 481201	2.75	2,090	1,747	200,972	2048/12/1
		2.75 CAN GOVT 551201	2.75	5,240	4,184	481,286	2055/12/1
		2.75 CANADA GOVER 641201	2.75	1,750	1,348	155,100	2064/12/1
		3 CAN GOVT 320301	3.0	750	739	85,081	2032/3/1
		3 CAN GOVT 340601	3.0	6,310	6,119	703,919	2034/6/1
		3.25 CAN GOVT 280901	3.25	2,600	2,616	300,956	2028/9/1
		3.25 CAN GOVT 331201	3.25	3,970	3,931	452,222	2033/12/1
		3.25 CAN GOVT 341201	3.25	4,800	4,723	543,377	2034/12/1
		3.25 CAN GOVT 350601	3.25	7,550	7,404	851,723	2035/6/1
		3.25 CAN GOVT 351201	3.25	7,010	6,847	787,669	2035/12/1
		3.25 CAN GOVT 360601	3.25	3,280	3,190	366,952	2036/6/1
		3.5 CAN GOVT 280301	3.5	2,000	2,020	232,465	2028/3/1
		3.5 CAN GOVT 290901	3.5	5,300	5,371	617,850	2029/9/1
		3.5 CAN GOVT 340301	3.5	660	663	76,377	2034/3/1
		3.5 CAN GOVT 451201	3.5	1,650	1,584	182,275	2045/12/1
		3.5 CAN GOVT 571201	3.5	4,830	4,478	515,190	2057/12/1
		4 CAN GOVT 290301	4.0	6,190	6,353	730,892	2029/3/1
		4 CAN GOVT 410601	4.0	1,700	1,755	201,933	2041/6/1
		5 CAN GOVT 370601	5.0	1,880	2,116	243,485	2037/6/1
		5.75 CAN GOVT 290601	5.75	950	1,024	117,890	2029/6/1
		5.75 CAN GOVT 330601	5.75	1,430	1,642	188,984	2033/6/1
小計						18,895,903	

銘柄			当期末 利率	当期末 額面金額	当期末 評価額 外貨建金額	当期末 評価額 邦貨換算金額	当期末 償還年月日
メキシコ			%	千メキシコペソ	千メキシコペソ	千円	
	国債証券	10 MEXICAN BONOS 361120	10.0	18,350	19,490	178,301	2036/11/20
		7.5 MEXICAN BONOS 270603	7.5	63,950	64,229	587,568	2027/6/3
		7.5 MEXICAN BONOS 330526	7.5	60,200	55,822	510,662	2033/5/26
		7.75 MEXICAN BONO 310529	7.75	79,810	77,016	704,545	2031/5/29
		7.75 MEXICAN BONO 341123	7.75	78,400	72,618	664,314	2034/11/23
		7.75 MEXICAN BONO 421113	7.75	88,590	75,202	687,948	2042/11/13
		8 MEXICAN BONOS 320415	8.0	31,000	29,823	272,829	2032/4/15
		8 MEXICAN BONOS 350524	8.0	5,000	4,647	42,512	2035/5/24
		8 MEXICAN BONOS 360221	8.0	45,000	41,818	382,555	2036/2/21
		8 MEXICAN BONOS 471107	8.0	47,100	40,241	368,126	2047/11/7
		8 MEXICAN BONOS 530731	8.0	77,270	65,378	598,079	2053/7/31
		8 MEXICAN BONOS 550429	8.0	11,900	10,039	91,838	2055/4/29
		8.5 MEXICAN BONOS 280302	8.5	38,000	38,615	353,255	2028/3/2
		8.5 MEXICAN BONOS 290301	8.5	84,420	85,391	781,162	2029/3/1
		8.5 MEXICAN BONOS 290531	8.5	68,650	69,305	634,008	2029/5/31
		8.5 MEXICAN BONOS 300228	8.5	60,000	60,152	550,278	2030/2/28
		8.5 MEXICAN BONOS 381118	8.5	58,020	54,293	496,675	2038/11/18
小計						7,904,662	
ユーロ				千ユーロ	千ユーロ		
ドイツ	国債証券	0 BUND 271115	—	4,000	3,849	713,037	2027/11/15
		0 BUND 290815	—	6,150	5,649	1,046,334	2029/8/15
		0 BUND 300215	—	4,820	4,364	808,410	2030/2/15
		0 BUND 300815	—	5,590	4,994	925,091	2030/8/15
		0 BUND 300815	—	1,260	1,126	208,572	2030/8/15
		0 BUND 310215	—	4,640	4,085	756,683	2031/2/15
		0 BUND 310815	—	6,850	5,939	1,100,151	2031/8/15
		0 BUND 310815	—	1,900	1,648	305,259	2031/8/15
		0 BUND 320215	—	6,770	5,780	1,070,683	2032/2/15
		0 BUND 350515	—	5,400	4,132	765,421	2035/5/15
		0 BUND 360515	—	5,170	3,813	706,345	2036/5/15
		0 BUND 500815	—	8,070	3,454	639,921	2050/8/15
		0 BUND 500815	—	590	253	46,970	2050/8/15
		0 BUND 520815	—	6,880	2,742	507,981	2052/8/15
		0.25 BUND 280815	0.25	6,140	5,826	1,079,212	2028/8/15
		0.5 BUND 270815	0.5	5,600	5,458	1,010,938	2027/8/15
		0.5 BUND 280215	0.5	5,680	5,476	1,014,421	2028/2/15
		1 BUND 380515	1.0	5,060	3,949	731,468	2038/5/15
		1.25 BUND 480815	1.25	8,150	5,307	983,056	2048/8/15
		1.7 BUND 320815	1.7	3,660	3,431	635,495	2032/8/15
		1.8 BUND 530815	1.8	6,300	4,378	810,942	2053/8/15
		1.8 BUND 530815	1.8	1,950	1,358	251,639	2053/8/15
		2.1 BUND 291115	2.1	5,490	5,384	997,359	2029/11/15
		2.1 OBL 290412	2.1	7,160	7,051	1,306,029	2029/4/12
		2.1 OBL 290412	2.1	1,900	1,871	346,697	2029/4/12
		2.2 BUND 340215	2.2	6,500	6,175	1,143,757	2034/2/15
		2.2 OBL 301010	2.2	4,930	4,823	893,358	2030/10/10
		2.3 BUND 330215	2.3	6,770	6,540	1,211,403	2033/2/15

銘柄			当期末				
			利率	額面金額	評価額		償還年月日
					外貨建金額	邦貨換算金額	
ユーロ			%	千ユーロ	千ユーロ	千円	
ドイツ	国債証券	2.3 BUND 330215	2.3	220	212	39,369	2033/2/15
		2.4 BUND 301115	2.4	4,780	4,714	873,285	2030/11/15
		2.4 OBL 281019	2.4	10,010	9,954	1,843,763	2028/10/19
		2.4 OBL 300418	2.4	6,020	5,952	1,102,541	2030/4/18
		2.5 BUND 321115	2.5	3,760	3,683	682,210	2032/11/15
		2.5 BUND 350215	2.5	7,320	7,048	1,305,475	2035/2/15
		2.5 BUND 440704	2.5	6,310	5,500	1,018,761	2044/7/4
		2.5 BUND 460815	2.5	7,010	6,009	1,112,988	2046/8/15
		2.5 BUND 540815	2.5	5,830	4,730	876,189	2054/8/15
		2.5 OBL 291011	2.5	4,500	4,474	828,727	2029/10/11
		2.5 OBL 310416	2.5	5,600	5,535	1,025,206	2031/4/16
		2.6 BUND 330815	2.6	5,810	5,699	1,055,703	2033/8/15
		2.6 BUND 340815	2.6	6,680	6,507	1,205,339	2034/8/15
		2.6 BUND 350815	2.6	5,200	5,027	931,225	2035/8/15
		2.6 BUND 410515	2.6	4,230	3,847	712,679	2041/5/15
		2.9 BUND 360215	2.9	4,150	4,100	759,431	2036/2/15
		2.9 BUND 560815	2.9	4,180	3,663	678,501	2056/8/15
		3.25 BUND 420704	3.25	4,590	4,502	833,869	2042/7/4
		4 BUND 370104	4.0	5,280	5,708	1,057,364	2037/1/4
		4.25 BUND 390704	4.25	3,560	3,933	728,507	2039/7/4
		4.75 BUND 280704	4.75	4,340	4,530	839,085	2028/7/4
		4.75 BUND 340704	4.75	3,990	4,513	835,908	2034/7/4
		4.75 BUND 400704	4.75	3,910	4,539	840,857	2040/7/4
		5.5 BUND 310104	5.5	3,600	4,030	746,496	2031/1/4
		5.625 BUND 280104	5.625	4,260	4,463	826,656	2028/1/4
		6.25 BUND 300104	6.25	2,550	2,862	530,143	2030/1/4
		6.5 BUND 270704	6.5	2,680	2,798	518,254	2027/7/4
イタリア	国債証券	0.25 ITALY GOVT 280315	0.25	4,760	4,548	842,405	2028/3/15
		0.45 ITALY GOVT 290215	0.45	3,300	3,090	572,433	2029/2/15
		0.5 ITALY GOVT 280715	0.5	2,400	2,285	423,260	2028/7/15
		0.6 ITALY GOVT 310801	0.6	3,800	3,331	617,149	2031/8/1
		0.9 ITALY GOVT 310401	0.9	4,230	3,803	704,453	2031/4/1
		0.95 ITALY GOVT 270915	0.95	6,500	6,352	1,176,539	2027/9/15
		0.95 ITALY GOVT 300801	0.95	3,240	2,972	550,656	2030/8/1
		0.95 ITALY GOVT 311201	0.95	3,130	2,770	513,151	2031/12/1
		0.95 ITALY GOVT 320601	0.95	4,200	3,665	678,911	2032/6/1
		0.95 ITALY GOVT 370301	0.95	5,520	4,120	763,259	2037/3/1
		1.35 ITALY GOVT 300401	1.35	4,810	4,521	837,541	2030/4/1
		1.45 ITALY GOVT 360301	1.45	2,940	2,390	442,859	2036/3/1
		1.5 ITALY GOVT 450430	1.5	1,890	1,210	224,191	2045/4/30
		1.65 ITALY GOVT 301201	1.65	3,870	3,633	673,088	2030/12/1
		1.65 ITALY GOVT 320301	1.65	4,950	4,533	839,642	2032/3/1
		1.7 ITALY GOVT 510901	1.7	3,150	1,842	341,337	2051/9/1
		1.8 ITALY GOVT 410301	1.8	2,950	2,190	405,742	2041/3/1
		2 ITALY GOVT 280201	2.0	3,880	3,831	709,697	2028/2/1
		2.05 ITALY GOVT 270801	2.05	3,850	3,821	707,872	2027/8/1
		2.1 ITALY GOVT 270826	2.1	2,000	1,984	367,491	2027/8/26

銘柄			当期末				
			利率	額面金額	評価額		償還年月日
					外貨建金額	邦貨換算金額	
ユーロ			%	千ユーロ	千ユーロ	千円	
イタリア	国債証券	2.15 ITALY GOVT 520901	2.15	1,550	998	184,963	2052/9/1
		2.15 ITALY GOVT 720301	2.15	1,810	1,053	195,178	2072/3/1
		2.2 ITALY GOVT 270601	2.2	3,380	3,365	623,301	2027/6/1
		2.25 ITALY GOVT 360901	2.25	3,340	2,910	539,116	2036/9/1
		2.35 ITALY GOVT 290115	2.35	2,150	2,120	392,737	2029/1/15
		2.4 ITALY GOVT 290315	2.4	1,700	1,676	310,537	2029/3/15
		2.45 ITALY GOVT 330901	2.45	3,920	3,671	680,004	2033/9/1
		2.45 ITALY GOVT 500901	2.45	3,050	2,154	399,054	2050/9/1
		2.5 ITALY GOVT 321201	2.5	4,500	4,275	791,983	2032/12/1
		2.65 ITALY GOVT 271201	2.65	2,800	2,796	517,926	2027/12/1
		2.65 ITALY GOVT 280615	2.65	2,600	2,590	479,811	2028/6/15
		2.7 ITALY GOVT 271015	2.7	1,100	1,099	203,557	2027/10/15
		2.7 ITALY GOVT 301001	2.7	2,000	1,967	364,398	2030/10/1
		2.7 ITALY GOVT 470301	2.7	3,290	2,553	472,909	2047/3/1
		2.8 ITALY GOVT 281201	2.8	5,180	5,179	959,305	2028/12/1
		2.8 ITALY GOVT 290615	2.8	3,510	3,498	647,930	2029/6/15
		2.8 ITALY GOVT 670301	2.8	1,760	1,222	226,448	2067/3/1
		2.85 ITALY GOVT 310201	2.85	2,350	2,319	429,640	2031/2/1
		2.95 ITALY GOVT 300701	2.95	3,170	3,156	584,618	2030/7/1
		2.95 ITALY GOVT 380901	2.95	2,730	2,467	456,969	2038/9/1
		3 ITALY GOVT 290801	3.0	4,120	4,132	765,486	2029/8/1
		3 ITALY GOVT 291001	3.0	3,550	3,553	658,185	2029/10/1
		3.1 ITALY GOVT 400301	3.1	2,730	2,456	454,979	2040/3/1
		3.15 ITALY GOVT 311115	3.15	4,280	4,261	789,253	2031/11/15
		3.15 ITALY GOVT 330315	3.15	3,300	3,244	601,016	2033/3/15
		3.25 ITALY GOVT 320715	3.25	3,790	3,772	698,669	2032/7/15
		3.25 ITALY GOVT 321115	3.25	3,250	3,224	597,291	2032/11/15
		3.25 ITALY GOVT 380301	3.25	3,220	3,016	558,786	2038/3/1
		3.25 ITALY GOVT 460901	3.25	4,190	3,579	663,048	2046/9/1
		3.35 ITALY GOVT 290701	3.35	4,600	4,656	862,396	2029/7/1
		3.35 ITALY GOVT 350301	3.35	4,260	4,174	773,145	2035/3/1
		3.4 ITALY GOVT 280401	3.4	3,000	3,033	561,832	2028/4/1
		3.45 ITALY GOVT 270715	3.45	5,480	5,526	1,023,627	2027/7/15
		3.45 ITALY GOVT 310715	3.45	3,000	3,036	562,406	2031/7/15
		3.45 ITALY GOVT 360201	3.45	2,850	2,780	514,956	2036/2/1
		3.45 ITALY GOVT 480301	3.45	3,170	2,762	511,693	2048/3/1
		3.5 ITALY GOVT 300301	3.5	4,560	4,644	860,233	2030/3/1
		3.5 ITALY GOVT 310215	3.5	3,290	3,341	618,835	2031/2/15
		3.6 ITALY GOVT 351001	3.6	4,700	4,656	862,465	2035/10/1
		3.65 ITALY GOVT 350801	3.65	3,750	3,735	691,971	2035/8/1
		3.7 ITALY GOVT 300615	3.7	3,350	3,431	635,608	2030/6/15
		3.8 ITALY GOVT 280801	3.8	4,090	4,174	773,247	2028/8/1
		3.85 ITALY GOVT 291215	3.85	5,090	5,237	970,171	2029/12/15
		3.85 ITALY GOVT 340701	3.85	3,420	3,485	645,522	2034/7/1
		3.85 ITALY GOVT 350201	3.85	4,350	4,415	817,853	2035/2/1
		3.85 ITALY GOVT 401001	3.85	3,180	3,089	572,291	2040/10/1
		3.85 ITALY GOVT 490901	3.85	3,300	3,038	562,757	2049/9/1

銘柄			当期末				
			利率	額面金額	評価額		償還年月日
					外貨建金額	邦貨換算金額	
ユーロ			%	千ユーロ	千ユーロ	千円	
イタリア	国債証券	3.95 ITALY GOVT 411001	3.95	2,770	2,697	499,641	2041/10/1
		4 ITALY GOVT 301115	4.0	3,840	3,981	737,522	2030/11/15
		4 ITALY GOVT 311030	4.0	1,600	1,662	308,009	2031/10/30
		4 ITALY GOVT 350430	4.0	1,270	1,305	241,764	2035/4/30
		4 ITALY GOVT 370201	4.0	6,110	6,223	1,152,744	2037/2/1
		4.05 ITALY GOVT 371030	4.05	1,540	1,563	289,617	2037/10/30
		4.1 ITALY GOVT 290201	4.1	3,930	4,053	750,811	2029/2/1
		4.1 ITALY GOVT 460430	4.1	710	688	127,471	2046/4/30
		4.15 ITALY GOVT 391001	4.15	2,880	2,911	539,355	2039/10/1
		4.2 ITALY GOVT 340301	4.2	3,490	3,646	675,325	2034/3/1
		4.3 ITALY GOVT 541001	4.3	2,380	2,298	425,662	2054/10/1
		4.35 ITALY GOVT 331101	4.35	4,260	4,496	832,884	2033/11/1
		4.4 ITALY GOVT 330501	4.4	4,750	5,036	932,848	2033/5/1
		4.45 ITALY GOVT 430901	4.45	2,960	3,031	561,560	2043/9/1
		4.5 ITALY GOVT 531001	4.5	2,770	2,768	512,816	2053/10/1
		4.65 ITALY GOVT 551001	4.65	1,990	2,022	374,652	2055/10/1
		4.75 ITALY GOVT 280901	4.75	3,930	4,097	758,886	2028/9/1
		4.75 ITALY GOVT 440901	4.75	3,790	4,033	747,083	2044/9/1
		5 ITALY GOVT 340801	5.0	4,450	4,900	907,628	2034/8/1
		5 ITALY GOVT 390801	5.0	5,060	5,575	1,032,732	2039/8/1
		5 ITALY GOVT 400901	5.0	4,550	5,011	928,163	2040/9/1
		5.25 ITALY GOVT 291101	5.25	5,160	5,547	1,027,540	2029/11/1
		5.75 ITALY GOVT 330201	5.75	4,770	5,440	1,007,631	2033/2/1
		6 ITALY GOVT 310501	6.0	5,600	6,330	1,172,529	2031/5/1
		6.5 ITALY GOVT 271101	6.5	5,770	6,079	1,126,097	2027/11/1
フランス	国債証券	0 O.A.T 291125	—	9,130	8,244	1,527,107	2029/11/25
		0 O.A.T 301125	—	10,600	9,255	1,714,255	2030/11/25
		0 O.A.T 311125	—	10,510	8,846	1,638,468	2031/11/25
		0 O.A.T 320525	—	9,140	7,541	1,396,824	2032/5/25
		0.5 O.A.T 290525	0.5	10,860	10,118	1,874,217	2029/5/25
		0.5 O.A.T 400525	0.5	8,560	5,347	990,460	2040/5/25
		0.5 O.A.T 440625	0.5	4,490	2,406	445,691	2044/6/25
		0.5 O.A.T 720525	0.5	3,010	782	144,950	2072/5/25
		0.75 O.A.T 280225	0.75	13,500	13,026	2,412,852	2028/2/25
		0.75 O.A.T 280525	0.75	14,850	14,258	2,640,882	2028/5/25
		0.75 O.A.T 281125	0.75	15,490	14,709	2,724,560	2028/11/25
		0.75 O.A.T 520525	0.75	6,330	2,784	515,783	2052/5/25
		0.75 O.A.T 530525	0.75	5,940	2,532	469,036	2053/5/25
		1 O.A.T 270525	1.0	3,390	3,333	617,374	2027/5/25
		1.25 O.A.T 340525	1.25	11,560	9,762	1,808,208	2034/5/25
		1.25 O.A.T 360525	1.25	10,990	8,739	1,618,714	2036/5/25
		1.25 O.A.T 380525	1.25	6,270	4,688	868,393	2038/5/25
		1.5 O.A.T 310525	1.5	12,570	11,650	2,157,830	2031/5/25
		1.5 O.A.T 500525	1.5	6,760	3,903	722,958	2050/5/25
		1.75 O.A.T 390625	1.75	5,510	4,283	793,353	2039/6/25
		1.75 O.A.T 660525	1.75	3,340	1,679	311,050	2066/5/25
		2 O.A.T 321125	2.0	10,030	9,272	1,717,504	2032/11/25

銘柄			当期末				
			利率	額面金額	評価額		償還年月日
					外貨建金額	邦貨換算金額	
ユーロ			%	千ユーロ	千ユーロ	千円	
フランス	国債証券	2 O.A.T 480525	2.0	6,520	4,386	812,448	2048/5/25
		2.4 O.A.T 280924	2.4	9,160	9,073	1,680,547	2028/9/24
		2.5 O.A.T 270924	2.5	7,300	7,277	1,347,890	2027/9/24
		2.5 O.A.T 300525	2.5	12,320	12,100	2,241,268	2030/5/25
		2.5 O.A.T 430525	2.5	5,320	4,244	786,246	2043/5/25
		2.7 O.A.T 310225	2.7	10,080	9,913	1,836,095	2031/2/25
		2.75 O.A.T 271025	2.75	16,820	16,817	3,114,995	2027/10/25
		2.75 O.A.T 290225	2.75	16,600	16,550	3,065,566	2029/2/25
		2.75 O.A.T 300225	2.75	11,990	11,899	2,204,076	2030/2/25
		3 O.A.T 330525	3.0	8,330	8,140	1,507,746	2033/5/25
		3 O.A.T 341125	3.0	7,950	7,633	1,413,962	2034/11/25
		3 O.A.T 490625	3.0	2,280	1,841	341,007	2049/6/25
		3 O.A.T 540525	3.0	4,800	3,688	683,197	2054/5/25
		3.2 O.A.T 350525	3.2	10,060	9,751	1,806,165	2035/5/25
		3.25 O.A.T 450525	3.25	6,300	5,510	1,020,622	2045/5/25
		3.25 O.A.T 550525	3.25	4,610	3,698	685,066	2055/5/25
		3.5 O.A.T 331125	3.5	10,350	10,395	1,925,415	2033/11/25
		3.5 O.A.T 351125	3.5	9,880	9,750	1,806,031	2035/11/25
		3.6 O.A.T 420525	3.6	3,510	3,292	609,806	2042/5/25
		3.75 O.A.T 560525	3.75	3,380	2,965	549,359	2056/5/25
		4 O.A.T 381025	4.0	5,450	5,503	1,019,335	2038/10/25
		4 O.A.T 550425	4.0	4,490	4,157	769,976	2055/4/25
		4 O.A.T 600425	4.0	4,100	3,743	693,311	2060/4/25
		4.1 O.A.T 460525	4.1	550	537	99,636	2046/5/25
		4.4 O.A.T 570525	4.4	1,400	1,372	254,147	2057/5/25
		4.5 O.A.T 410425	4.5	7,120	7,482	1,385,850	2041/4/25
		4.75 O.A.T 350425	4.75	5,780	6,291	1,165,275	2035/4/25
		5.5 O.A.T 290425	5.5	8,800	9,447	1,749,850	2029/4/25
		5.75 O.A.T 321025	5.75	6,210	7,093	1,313,826	2032/10/25
オランダ	国債証券	0 NETH GOVT 290115	—	2,380	2,217	410,736	2029/1/15
		0 NETH GOVT 300715	—	4,000	3,569	661,091	2030/7/15
		0 NETH GOVT 310715	—	2,440	2,111	391,054	2031/7/15
		0 NETH GOVT 380115	—	2,280	1,558	288,719	2038/1/15
		0 NETH GOVT 520115	—	3,490	1,416	262,429	2052/1/15
		0.25 NETH GOVT 290715	0.25	4,250	3,935	728,949	2029/7/15
		0.5 NETH GOVT 320715	0.5	3,000	2,597	481,129	2032/7/15
		0.5 NETH GOVT 400115	0.5	3,550	2,443	452,608	2040/1/15
		0.75 NETH GOVT 270715	0.75	4,070	3,985	738,110	2027/7/15
		0.75 NETH GOVT 280715	0.75	3,940	3,784	700,917	2028/7/15
		2 NETH GOVT 540115	2.0	3,350	2,429	450,054	2054/1/15
		2.5 NETH GOVT 300115	2.5	2,300	2,280	422,477	2030/1/15
		2.5 NETH GOVT 330115	2.5	2,750	2,679	496,321	2033/1/15
		2.5 NETH GOVT 330715	2.5	1,910	1,852	343,128	2033/7/15
		2.5 NETH GOVT 340715	2.5	3,050	2,934	543,553	2034/7/15
		2.5 NETH GOVT 350715	2.5	1,970	1,877	347,772	2035/7/15
		2.75 NETH GOVT 360715	2.75	410	395	73,241	2036/7/15
		2.75 NETH GOVT 470115	2.75	4,250	3,769	698,242	2047/1/15

銘柄			当期末				
			利率	額面金額	評価額		償還年月日
					外貨建金額	邦貨換算金額	
ユーロ			%	千ユーロ	千ユーロ	千円	
オランダ	国債証券	3.25 NETH GOVT 440115	3.25	1,760	1,708	316,403	2044/1/15
		3.5 NETH GOVT 560115	3.5	1,290	1,267	234,813	2056/1/15
		3.75 NETH GOVT 420115	3.75	3,940	4,088	757,211	2042/1/15
		4 NETH GOVT 370115	4.0	3,510	3,764	697,235	2037/1/15
		5.5 NETH GOVT 280115	5.5	2,180	2,281	422,598	2028/1/15
スペイン	国債証券	0 SPAIN GOVT 280131	－	5,320	5,084	941,723	2028/1/31
		0.1 SPAIN GOVT 310430	0.1	5,310	4,622	856,182	2031/4/30
		0.5 SPAIN GOVT 300430	0.5	5,180	4,733	876,829	2030/4/30
		0.5 SPAIN GOVT 311031	0.5	4,340	3,804	704,667	2031/10/31
		0.6 SPAIN GOVT 291031	0.6	4,780	4,438	822,072	2029/10/31
		0.7 SPAIN GOVT 320430	0.7	6,350	5,551	1,028,330	2032/4/30
		0.8 SPAIN GOVT 270730	0.8	4,670	4,568	846,092	2027/7/30
		0.8 SPAIN GOVT 290730	0.8	6,130	5,759	1,066,842	2029/7/30
		0.85 SPAIN GOVT 370730	0.85	4,320	3,236	599,467	2037/7/30
		1 SPAIN GOVT 420730	1.0	1,930	1,267	234,705	2042/7/30
		1 SPAIN GOVT 501031	1.0	4,150	2,195	406,584	2050/10/31
		1.2 SPAIN GOVT 401031	1.2	5,550	3,960	733,634	2040/10/31
		1.25 SPAIN GOVT 301031	1.25	6,530	6,089	1,127,822	2030/10/31
		1.4 SPAIN GOVT 280430	1.4	4,660	4,546	842,156	2028/4/30
		1.4 SPAIN GOVT 280730	1.4	4,680	4,551	842,962	2028/7/30
		1.45 SPAIN GOVT 271031	1.45	4,330	4,255	788,238	2027/10/31
		1.45 SPAIN GOVT 290430	1.45	5,250	5,061	937,557	2029/4/30
		1.45 SPAIN GOVT 711031	1.45	3,000	1,380	255,750	2071/10/31
		1.5 SPAIN GOVT 270430	1.5	4,290	4,246	786,510	2027/4/30
		1.85 SPAIN GOVT 350730	1.85	3,940	3,471	642,901	2035/7/30
		1.9 SPAIN GOVT 521031	1.9	3,430	2,219	411,110	2052/10/31
		1.95 SPAIN GOVT 300730	1.95	4,790	4,621	856,044	2030/7/30
		2.35 SPAIN GOVT 290331	2.35	1,430	1,412	261,699	2029/3/31
		2.35 SPAIN GOVT 330730	2.35	3,490	3,307	612,557	2033/7/30
		2.4 SPAIN GOVT 280531	2.4	3,700	3,676	681,034	2028/5/31
		2.5 SPAIN GOVT 270531	2.5	890	888	164,620	2027/5/31
		2.55 SPAIN GOVT 321031	2.55	5,110	4,950	916,885	2032/10/31
		2.7 SPAIN GOVT 300131	2.7	1,200	1,194	221,238	2030/1/31
		2.7 SPAIN GOVT 481031	2.7	3,800	3,061	567,132	2048/10/31
		2.9 SPAIN GOVT 461031	2.9	3,750	3,181	589,339	2046/10/31
		3 SPAIN GOVT 330131	3.0	2,400	2,379	440,759	2033/1/31
		3.1 SPAIN GOVT 310730	3.1	4,350	4,377	810,761	2031/7/30
		3.15 SPAIN GOVT 330430	3.15	5,350	5,348	990,673	2033/4/30
		3.15 SPAIN GOVT 350430	3.15	4,800	4,717	873,840	2035/4/30
		3.2 SPAIN GOVT 351031	3.2	4,760	4,677	866,431	2035/10/31
		3.25 SPAIN GOVT 340430	3.25	4,110	4,103	760,039	2034/4/30
		3.3 SPAIN GOVT 360430	3.3	710	700	129,710	2036/4/30
		3.45 SPAIN GOVT 341031	3.45	4,960	5,005	927,075	2034/10/31
		3.45 SPAIN GOVT 430730	3.45	3,630	3,415	632,620	2043/7/30
		3.45 SPAIN GOVT 660730	3.45	3,090	2,659	492,684	2066/7/30
		3.5 SPAIN GOVT 290531	3.5	4,980	5,085	942,007	2029/5/31
		3.5 SPAIN GOVT 410131	3.5	2,270	2,185	404,804	2041/1/31

銘柄			当期末				
			利率	額面金額	評価額		償還年月日
					外貨建金額	邦貨換算金額	
ユーロ			%	千ユーロ	千ユーロ	千円	
スペイン	国債証券	3.55 SPAIN GOVT 331031	3.55	4,920	5,028	931,380	2033/10/31
		3.9 SPAIN GOVT 390730	3.9	3,320	3,377	625,602	2039/7/30
		4 SPAIN GOVT 541031	4.0	3,050	2,975	551,104	2054/10/31
		4.2 SPAIN GOVT 370131	4.2	4,860	5,146	953,235	2037/1/31
		4.7 SPAIN GOVT 410730	4.7	4,200	4,620	855,761	2041/7/30
		4.9 SPAIN GOVT 400730	4.9	4,010	4,503	834,109	2040/7/30
		5.15 SPAIN GOVT 281031	5.15	4,850	5,127	949,747	2028/10/31
		5.15 SPAIN GOVT 441031	5.15	3,560	4,128	764,592	2044/10/31
		5.75 SPAIN GOVT 320730	5.75	4,890	5,631	1,043,136	2032/7/30
		6 SPAIN GOVT 290131	6.0	5,580	6,054	1,121,439	2029/1/31
ベルギー	国債証券	0 BEL GOVT 271022	－	1,800	1,732	320,977	2027/10/22
		0 BEL GOVT 311022	－	2,650	2,249	416,704	2031/10/22
		0.1 BEL GOVT 300622	0.1	2,820	2,516	466,196	2030/6/22
		0.35 BEL GOVT 320622	0.35	3,300	2,795	517,766	2032/6/22
		0.4 BEL GOVT 400622	0.4	2,560	1,591	294,858	2040/6/22
		0.65 BEL GOVT 710622	0.65	1,390	418	77,534	2071/6/22
		0.8 BEL GOVT 270622	0.8	3,120	3,059	566,750	2027/6/22
		0.8 BEL GOVT 280622	0.8	1,840	1,769	327,708	2028/6/22
		0.9 BEL GOVT 290622	0.9	4,990	4,711	872,628	2029/6/22
		1 BEL GOVT 310622	1.0	3,430	3,107	575,609	2031/6/22
		1.25 BEL GOVT 330422	1.25	1,420	1,251	231,891	2033/4/22
		1.4 BEL GOVT 530622	1.4	1,740	929	172,177	2053/6/22
		1.45 BEL GOVT 370622	1.45	1,620	1,294	239,858	2037/6/22
		1.6 BEL GOVT 470622	1.6	2,000	1,274	236,110	2047/6/22
		1.7 BEL GOVT 500622	1.7	1,840	1,130	209,331	2050/6/22
		1.9 BEL GOVT 380622	1.9	2,510	2,059	381,377	2038/6/22
		2.15 BEL GOVT 660622	2.15	1,530	893	165,472	2066/6/22
		2.25 BEL GOVT 570622	2.25	2,880	1,841	341,064	2057/6/22
		2.6 BEL GOVT 301022	2.6	750	738	136,871	2030/10/22
		2.7 BEL GOVT 291022	2.7	2,000	1,990	368,719	2029/10/22
		2.75 BEL GOVT 390422	2.75	1,750	1,562	289,334	2039/4/22
		2.85 BEL GOVT 341022	2.85	3,450	3,315	614,084	2034/10/22
		3 BEL GOVT 330622	3.0	3,850	3,794	702,831	2033/6/22
		3 BEL GOVT 340622	3.0	2,050	2,000	370,526	2034/6/22
		3.1 BEL GOVT 350622	3.1	2,530	2,455	454,729	2035/6/22
		3.3 BEL GOVT 540622	3.3	1,990	1,650	305,757	2054/6/22
		3.45 BEL GOVT 420622	3.45	700	651	120,733	2042/6/22
		3.45 BEL GOVT 430622	3.45	1,150	1,061	196,661	2043/6/22
		3.5 BEL GOVT 550622	3.5	1,980	1,692	313,550	2055/6/22
		3.75 BEL GOVT 450622	3.75	1,830	1,737	321,856	2045/6/22
		4 BEL GOVT 320328	4.0	1,620	1,699	314,692	2032/3/28
		4.25 BEL GOVT 410328	4.25	3,500	3,618	670,301	2041/3/28
		5 BEL GOVT 350328	5.0	3,690	4,124	763,865	2035/3/28
		5.5 BEL GOVT 280328	5.5	4,210	4,423	819,229	2028/3/28
オーストリア	国債証券	0 AUSTRIA GOVT 281020	－	1,790	1,679	311,026	2028/10/20
		0 AUSTRIA GOVT 300220	－	3,150	2,840	526,029	2030/2/20
		0 AUSTRIA GOVT 310220	－	2,720	2,376	440,200	2031/2/20

銘柄			当期末				
			利率	額面金額	評価額		償還年月日
					外貨建金額	邦貨換算金額	
ユーロ			%	千ユーロ	千ユーロ	千円	
オーストリア	国債証券	0 AUSTRIA GOVT 401020	－	1,550	929	172,180	2040/10/20
		0.25 AUSTRIA GOVT 361020	0.25	1,490	1,090	202,002	2036/10/20
		0.5 AUSTRIA GOVT 290220	0.5	3,350	3,154	584,334	2029/2/20
		0.7 AUSTRIA GOVT 710420	0.7	1,080	376	69,714	2071/4/20
		0.75 AUSTRIA GOVT 280220	0.75	2,440	2,361	437,422	2028/2/20
		0.75 AUSTRIA GOVT 510320	0.75	2,070	1,059	196,329	2051/3/20
		0.85 AUSTRIA GOVT 200630	0.85	1,040	316	58,655	2120/6/30
		0.9 AUSTRIA GOVT 320220	0.9	1,940	1,731	320,751	2032/2/20
		1.5 AUSTRIA GOVT 470220	1.5	1,810	1,227	227,276	2047/2/20
		1.5 AUSTRIA GOVT 861102	1.5	640	299	55,520	2086/11/2
		1.85 AUSTRIA GOVT 490523	1.85	1,380	976	180,881	2049/5/23
		2.1 AUSTRIA GOVT 170920	2.1	950	556	102,999	2117/9/20
		2.4 AUSTRIA GOVT 340523	2.4	2,690	2,551	472,543	2034/5/23
		2.5 AUSTRIA GOVT 291020	2.5	720	714	132,258	2029/10/20
		2.8 AUSTRIA GOVT 320920	2.8	880	869	161,127	2032/9/20
		2.9 AUSTRIA GOVT 290523	2.9	1,900	1,910	353,934	2029/5/23
		2.9 AUSTRIA GOVT 330220	2.9	3,360	3,333	617,381	2033/2/20
		2.9 AUSTRIA GOVT 340220	2.9	2,570	2,531	468,833	2034/2/20
		2.95 AUSTRIA GOVT 350220	2.95	2,160	2,120	392,752	2035/2/20
		3.15 AUSTRIA GOVT 440620	3.15	1,900	1,769	327,663	2044/6/20
		3.15 AUSTRIA GOVT 531020	3.15	2,300	2,035	377,012	2053/10/20
		3.2 AUSTRIA GOVT 360220	3.2	1,000	991	183,723	2036/2/20
		3.2 AUSTRIA GOVT 390715	3.2	1,250	1,212	224,494	2039/7/15
		3.45 AUSTRIA GOVT 301020	3.45	2,460	2,522	467,245	2030/10/20
		3.75 AUSTRIA GOVT 560320	3.75	310	303	56,228	2056/3/20
		3.8 AUSTRIA GOVT 620126	3.8	900	892	165,217	2062/1/26
		4.15 AUSTRIA GOVT 370315	4.15	2,540	2,729	505,556	2037/3/15
		6.25 AUSTRIA GOVT 270715	6.25	3,630	3,781	700,463	2027/7/15
フィンランド	国債証券	0 FINNISH GOVT 300915	－	1,520	1,343	248,904	2030/9/15
		0.125 FINNISH GOV 310915	0.125	1,070	921	170,732	2031/9/15
		0.125 FINNISH GOV 360415	0.125	1,120	817	151,346	2036/4/15
		0.125 FINNISH GOV 520415	0.125	750	293	54,388	2052/4/15
		0.25 FINNISH GOVT 400915	0.25	940	586	108,616	2040/9/15
		0.5 FINNISH GOVT 270915	0.5	700	680	126,024	2027/9/15
		0.5 FINNISH GOVT 280915	0.5	1,480	1,406	260,495	2028/9/15
		0.5 FINNISH GOVT 290915	0.5	1,350	1,252	231,990	2029/9/15
		0.5 FINNISH GOVT 430415	0.5	1,080	643	119,129	2043/4/15
		0.75 FINNISH GOVT 310415	0.75	1,050	946	175,333	2031/4/15
		1.125 FINNISH GOV 340415	1.125	720	616	114,274	2034/4/15
		1.375 FINNISH GOV 470415	1.375	1,590	1,031	191,060	2047/4/15
		1.5 FINNISH GOVT 320915	1.5	1,250	1,138	210,870	2032/9/15
		2.5 FINNISH GOVT 300415	2.5	1,600	1,580	292,759	2030/4/15
		2.625 FINNISH GOV 320415	2.625	1,100	1,077	199,553	2032/4/15
		2.625 FINNISH GOV 420704	2.625	630	549	101,768	2042/7/4
		2.75 FINNISH GOVT 280704	2.75	1,110	1,112	206,034	2028/7/4
		2.75 FINNISH GOVT 380415	2.75	2,130	1,977	366,284	2038/4/15
		2.875 FINNISH GOV 290415	2.875	330	331	61,353	2029/4/15

銘柄			当期末				
			利率	額面金額	評価額		償還年月日
					外貨建金額	邦貨換算金額	
ユーロ			%	千ユーロ	千ユーロ	千円	
フィンランド	国債証券	2.95 FINNISH GOVT 550415	2.95	770	640	118,545	2055/4/15
		3 FINNISH GOVT 330915	3.0	1,720	1,706	316,060	2033/9/15
		3 FINNISH GOVT 340915	3.0	1,300	1,278	236,840	2034/9/15
		3 FINNISH GOVT 350915	3.0	1,700	1,658	307,133	2035/9/15
		3.2 FINNISH GOVT 450415	3.2	850	784	145,298	2045/4/15
アイルランド	国債証券	0 IRISH GOVT 311018	—	1,900	1,631	302,264	2031/10/18
		0.2 IRISH GOVT 270515	0.2	2,600	2,541	470,744	2027/5/15
		0.2 IRISH GOVT 301018	0.2	1,380	1,233	228,396	2030/10/18
		0.35 IRISH GOVT 321018	0.35	800	679	125,943	2032/10/18
		0.4 IRISH GOVT 350515	0.4	1,520	1,195	221,391	2035/5/15
		0.55 IRISH GOVT 410422	0.55	850	559	103,678	2041/4/22
		0.9 IRISH GOVT 280515	0.9	1,640	1,585	293,644	2028/5/15
		1.1 IRISH GOVT 290515	1.1	1,610	1,536	284,578	2029/5/15
		1.3 IRISH GOVT 330515	1.3	860	770	142,749	2033/5/15
		1.35 IRISH GOVT 310318	1.35	1,070	1,001	185,581	2031/3/18
		1.5 IRISH GOVT 500515	1.5	1,660	1,089	201,736	2050/5/15
		1.7 IRISH GOVT 370515	1.7	2,290	1,952	361,685	2037/5/15
		2 IRISH GOVT 450218	2.0	1,970	1,544	286,158	2045/2/18
		2.4 IRISH GOVT 300515	2.4	2,090	2,061	381,767	2030/5/15
		2.6 IRISH GOVT 341018	2.6	1,150	1,107	205,221	2034/10/18
		3 IRISH GOVT 431018	3.0	920	852	157,992	2043/10/18
		3.15 IRISH GOVT 551018	3.15	500	445	82,468	2055/10/18
ポルトガル	国債証券	0.3 PORTUGUESE 311017	0.3	2,200	1,917	355,107	2031/10/17
		0.475 PORTUGUESE 301018	0.475	1,800	1,628	301,689	2030/10/18
		0.7 PORTUGUESE 271015	0.7	1,400	1,362	252,413	2027/10/15
		0.9 PORTUGUESE 351012	0.9	1,450	1,169	216,675	2035/10/12
		1 PORTUGUESE 520412	1.0	2,050	1,074	199,013	2052/4/12
		1.15 PORTUGUESE 420411	1.15	900	620	114,954	2042/4/11
		1.65 PORTUGUESE 320716	1.65	1,100	1,018	188,701	2032/7/16
		1.95 PORTUGUESE 290615	1.95	3,600	3,523	652,679	2029/6/15
		2.125 PORTUGUESE 281017	2.125	3,650	3,605	667,865	2028/10/17
		2.25 PORTUGUESE 340418	2.25	2,000	1,871	346,669	2034/4/18
		2.875 PORTUGUESE 331014	2.875	340	334	61,884	2033/10/14
		2.875 PORTUGUESE 341020	2.875	1,100	1,071	198,490	2034/10/20
		3 PORTUGUESE 350615	3.0	970	948	175,611	2035/6/15
		3.5 PORTUGUESE 380618	3.5	1,830	1,818	336,739	2038/6/18
		3.625 PORTUGUESE 540612	3.625	510	475	88,009	2054/6/12
		3.875 PORTUGUESE 300215	3.875	650	676	125,349	2030/2/15
		4.1 PORTUGUESE 370415	4.1	2,700	2,857	529,336	2037/4/15
		4.1 PORTUGUESE 450215	4.1	1,480	1,523	282,215	2045/2/15
小計						255,711,958	
イギリス				千イギリスポンド	千イギリスポンド		
	国債証券	0.125 GILT 280131	0.125	4,300	4,009	858,306	2028/1/31
		0.25 GILT 310731	0.25	6,160	4,963	1,062,681	2031/7/31
		0.375 GILT 301022	0.375	4,600	3,858	826,049	2030/10/22
		0.5 GILT 290131	0.5	6,730	6,070	1,299,532	2029/1/31
		0.5 GILT 611022	0.5	4,000	927	198,457	2061/10/22

銘柄			当期末				
			利率	額面金額	評価額		償還年月日
					外貨建金額	邦貨換算金額	
イギリス			%	千イギリスポンド	千イギリスポンド	千円	
	国債証券	0.625 GILT 350731	0.625	5,630	3,846	823,456	2035/7/31
		0.625 GILT 501022	0.625	3,880	1,316	281,867	2050/10/22
		0.875 GILT 291022	0.875	3,730	3,315	709,779	2029/10/22
		0.875 GILT 330731	0.875	6,290	4,811	1,030,040	2033/7/31
		0.875 GILT 460131	0.875	3,680	1,617	346,216	2046/1/31
		1 GILT 320131	1.0	6,750	5,536	1,185,224	2032/1/31
		1.125 GILT 390131	1.125	4,310	2,679	573,559	2039/1/31
		1.125 GILT 731022	1.125	2,300	650	139,278	2073/10/22
		1.25 GILT 270722	1.25	3,630	3,499	749,204	2027/7/22
		1.25 GILT 411022	1.25	4,650	2,645	566,376	2041/10/22
		1.25 GILT 510731	1.25	4,880	1,995	427,216	2051/7/31
		1.5 GILT 470722	1.5	3,710	1,823	390,403	2047/7/22
		1.5 GILT 530731	1.5	3,660	1,547	331,363	2053/7/31
		1.625 GILT 281022	1.625	3,470	3,253	696,455	2028/10/22
		1.625 GILT 541022	1.625	2,820	1,216	260,450	2054/10/22
		1.625 GILT 711022	1.625	3,450	1,263	270,558	2071/10/22
		1.75 GILT 370907	1.75	5,210	3,709	794,073	2037/9/7
		1.75 GILT 490122	1.75	2,380	1,201	257,276	2049/1/22
		1.75 GILT 570722	1.75	3,530	1,521	325,703	2057/7/22
		2.5 GILT 650722	2.5	3,130	1,602	343,002	2065/7/22
		3.25 GILT 330131	3.25	6,300	5,769	1,235,225	2033/1/31
		3.25 GILT 440122	3.25	4,440	3,291	704,613	2044/1/22
		3.5 GILT 450122	3.5	3,510	2,668	571,302	2045/1/22
		3.5 GILT 680722	3.5	3,260	2,167	463,986	2068/7/22
		3.75 GILT 380129	3.75	6,200	5,410	1,158,268	2038/1/29
		3.75 GILT 520722	3.75	2,410	1,784	381,984	2052/7/22
		3.75 GILT 531022	3.75	5,240	3,834	820,832	2053/10/22
		4 GILT 290522	4.0	5,080	5,011	1,072,874	2029/5/22
		4 GILT 311022	4.0	6,390	6,209	1,329,279	2031/10/22
		4 GILT 600122	4.0	2,940	2,218	475,032	2060/1/22
		4 GILT 631022	4.0	3,480	2,594	555,389	2063/10/22
		4.125 GILT 290722	4.125	4,990	4,936	1,056,907	2029/7/22
		4.125 GILT 310307	4.125	4,160	4,084	874,434	2031/3/7
		4.125 GILT 330307	4.125	2,370	2,287	489,638	2033/3/7
		4.25 GILT 271207	4.25	950	947	202,872	2027/12/7
		4.25 GILT 320607	4.25	4,530	4,447	952,168	2032/6/7
		4.25 GILT 340731	4.25	6,400	6,133	1,313,046	2034/7/31
		4.25 GILT 360307	4.25	4,660	4,382	938,142	2036/3/7
		4.25 GILT 390907	4.25	2,980	2,685	574,859	2039/9/7
		4.25 GILT 401207	4.25	3,420	3,033	649,401	2040/12/7
		4.25 GILT 461207	4.25	3,730	3,116	667,150	2046/12/7
		4.25 GILT 491207	4.25	2,970	2,435	521,404	2049/12/7
		4.25 GILT 551207	4.25	3,030	2,415	517,053	2055/12/7
		4.375 GILT 280307	4.375	10,600	10,585	2,266,139	2028/3/7
		4.375 GILT 300307	4.375	8,070	8,037	1,720,734	2030/3/7
		4.375 GILT 400131	4.375	6,700	6,073	1,300,129	2040/1/31
		4.375 GILT 540731	4.375	5,830	4,758	1,018,800	2054/7/31

銘柄			当期末 利率	当期末 額面金額	当期末 評価額 外貨建金額	当期末 評価額 邦貨換算金額	当期末 償還年月日
イギリス			%	千イギリスポンド	千イギリスポンド	千円	
	国債証券	4.5 GILT 280607	4.5	6,460	6,464	1,383,865	2028/6/7
		4.5 GILT 340907	4.5	3,400	3,317	710,109	2034/9/7
		4.5 GILT 350307	4.5	7,550	7,315	1,566,177	2035/3/7
		4.5 GILT 421207	4.5	3,690	3,298	706,244	2042/12/7
		4.625 GILT 340131	4.625	5,420	5,351	1,145,621	2034/1/31
		4.75 GILT 301207	4.75	5,150	5,215	1,116,565	2030/12/7
		4.75 GILT 351022	4.75	6,100	5,987	1,281,889	2035/10/22
		4.75 GILT 381207	4.75	3,580	3,419	731,948	2038/12/7
		4.75 GILT 431022	4.75	5,900	5,378	1,151,341	2043/10/22
		5.25 GILT 410131	5.25	3,250	3,200	685,142	2041/1/31
		5.375 GILT 560131	5.375	750	718	153,725	2056/1/31
		6 GILT 281207	6.0	1,890	1,964	420,539	2028/12/7
小計						49,631,380	
スウェーデン				千スウェーデンクローネ	千スウェーデンクローネ		
	国債証券	0.125 SWD GOVT 310512	0.125	9,450	8,436	143,751	2031/5/12
		0.75 SWD GOVT 280512	0.75	12,000	11,648	198,482	2028/5/12
		0.75 SWD GOVT 291112	0.75	20,200	19,123	325,865	2029/11/12
		1.75 SWD GOVT 331111	1.75	11,500	10,845	184,803	2033/11/11
		2.25 SWD GOVT 320601	2.25	9,750	9,610	163,761	2032/6/1
		2.25 SWD GOVT 350511	2.25	19,140	18,469	314,720	2035/5/11
		2.5 SWD GOVT 361015	2.5	6,000	5,844	99,591	2036/10/15
		3.5 SWD GOVT 390330	3.5	11,070	11,819	201,396	2039/3/30
小計						1,632,374	
ノルウェー				千ノルウェークローネ	千ノルウェークローネ		
	国債証券	1.25 NORWE GOVT 310917	1.25	10,700	9,098	155,854	2031/9/17
		1.375 NORWE GOVT 300819	1.375	15,770	13,892	237,972	2030/8/19
		1.75 NORWE GOVT 290906	1.75	10,600	9,699	166,158	2029/9/6
		2 NORWE GOVT 280426	2.0	6,900	6,576	112,662	2028/4/26
		2.125 NORWE GOVT 320518	2.125	10,500	9,243	158,348	2032/5/18
		3 NORWE GOVT 330815	3.0	8,700	7,967	136,490	2033/8/15
		3.5 NORWE GOVT 421006	3.5	4,000	3,578	61,307	2042/10/6
		3.625 NORWE GOVT 340413	3.625	8,100	7,706	132,008	2034/4/13
		3.625 NORWE GOVT 390531	3.625	6,550	6,036	103,403	2039/5/31
		3.75 NORWE GOVT 350612	3.75	12,000	11,436	195,906	2035/6/12
小計						1,460,111	
デンマーク				千デンマーククローネ	千デンマーククローネ		
	国債証券	0 DMK GOVT 311115	—	14,550	12,657	313,647	2031/11/15
		0.25 DMK GOVT 521115	0.25	13,530	6,490	160,827	2052/11/15
		0.5 DMK GOVT 271115	0.5	5,500	5,357	132,748	2027/11/15
		0.5 DMK GOVT 291115	0.5	10,550	9,863	244,423	2029/11/15
		2.25 DMK GOVT 331115	2.25	9,800	9,486	235,073	2033/11/15
		2.25 DMK GOVT 351115	2.25	3,000	2,847	70,562	2035/11/15
		4.5 DMK GOVT 391115	4.5	18,500	21,476	532,187	2039/11/15
小計						1,689,470	
ポーランド				千ポーランドズロチ	千ポーランドズロチ		
	国債証券	0 POLAND 280125	—	5,000	4,649	203,151	2028/1/25
		1.25 POLAND 301025	1.25	12,690	10,806	472,193	2030/10/25

銘柄			当期末				
			利率	額面金額	評価額		償還年月日
					外貨建金額	邦貨換算金額	
ポーランド			%	千ポーランドズロチ	千ポーランドズロチ	千円	
	国債証券	1.75 POLAND 320425	1.75	12,400	10,186	445,126	2032/4/25
		2.5 POLAND 270725	2.5	10,110	9,925	433,722	2027/7/25
		2.75 POLAND 280425	2.75	5,760	5,581	243,905	2028/4/25
		2.75 POLAND 291025	2.75	7,900	7,389	322,908	2029/10/25
		3.75 POLAND 270525	3.75	4,000	3,997	174,659	2027/5/25
		4.5 POLAND 300725	4.5	13,000	12,738	556,643	2030/7/25
		4.5 POLAND 310125	4.5	10,980	10,691	467,194	2031/1/25
		4.75 POLAND 290725	4.75	11,800	11,777	514,640	2029/7/25
		5 POLAND 300125	5.0	8,000	8,023	350,582	2030/1/25
		5 POLAND 341025	5.0	9,800	9,419	411,620	2034/10/25
		5 POLAND 351025	5.0	5,700	5,437	237,620	2035/10/25
		5.75 POLAND 290425	5.75	10,600	10,897	476,196	2029/4/25
		6 POLAND 331025	6.0	18,660	19,227	840,185	2033/10/25
		7.5 POLAND 280725	7.5	8,120	8,602	375,905	2028/7/25
小計						6,526,256	
オーストラリア				千オーストラリアドル	千オーストラリアドル		
	国債証券	1 AUST GOVT 301221	1.0	5,860	4,974	566,734	2030/12/21
		1 AUST GOVT 311121	1.0	6,510	5,339	608,313	2031/11/21
		1.25 AUST GOVT 320521	1.25	6,820	5,576	635,275	2032/5/21
		1.5 AUST GOVT 310621	1.5	4,740	4,057	462,218	2031/6/21
		1.75 AUST GOVT 321121	1.75	5,090	4,226	481,509	2032/11/21
		1.75 AUST GOVT 510621	1.75	4,590	2,275	259,234	2051/6/21
		2.25 AUST GOVT 280521	2.25	2,900	2,764	314,903	2028/5/21
		2.5 AUST GOVT 300521	2.5	5,740	5,288	602,464	2030/5/21
		2.75 AUST GOVT 271121	2.75	4,390	4,264	485,835	2027/11/21
		2.75 AUST GOVT 281121	2.75	3,540	3,378	384,895	2028/11/21
		2.75 AUST GOVT 291121	2.75	2,530	2,373	270,437	2029/11/21
		2.75 AUST GOVT 350621	2.75	5,270	4,421	503,664	2035/6/21
		2.75 AUST GOVT 410521	2.75	2,620	1,956	222,939	2041/5/21
		3 AUST GOVT 331121	3.0	4,100	3,621	412,602	2033/11/21
		3 AUST GOVT 470321	3.0	2,420	1,701	193,862	2047/3/21
		3.25 AUST GOVT 290421	3.25	5,500	5,287	602,337	2029/4/21
		3.25 AUST GOVT 390621	3.25	4,930	4,053	461,774	2039/6/21
		3.5 AUST GOVT 341221	3.5	5,350	4,815	548,555	2034/12/21
		3.75 AUST GOVT 340521	3.75	4,500	4,159	473,812	2034/5/21
		3.75 AUST GOVT 370421	3.75	4,330	3,864	440,231	2037/4/21
		4.25 AUST GOVT 340621	4.25	2,100	2,008	228,796	2034/6/21
		4.25 AUST GOVT 351221	4.25	4,130	3,900	444,353	2035/12/21
		4.25 AUST GOVT 360321	4.25	4,630	4,365	497,284	2036/3/21
		4.25 AUST GOVT 361021	4.25	4,340	4,072	463,952	2036/10/21
		4.5 AUST GOVT 330421	4.5	6,200	6,082	692,863	2033/4/21
		4.75 AUST GOVT 540621	4.75	1,620	1,460	166,409	2054/6/21
小計						11,425,262	
ニュージーランド				千ニュージーランドドル	千ニュージーランドドル		
	国債証券	0.25 NZ GOVT 280515	0.25	2,000	1,870	175,376	2028/5/15
		1.5 NZ GOVT 310515	1.5	3,390	2,984	279,858	2031/5/15
		1.75 NZ GOVT 410515	1.75	1,150	755	70,840	2041/5/15

銘柄			当期末 利率	当期末 額面金額	当期末 評価額 外貨建金額	当期末 評価額 邦貨換算金額	当期末 償還年月日
ニュージーランド			%	千ニュージーランドドル	千ニュージーランドドル	千円	
	国債証券	2 NZ GOVT 320515	2.0	3,600	3,162	296,567	2032/5/15
		2.75 NZ GOVT 370415	2.75	2,950	2,447	229,546	2037/4/15
		2.75 NZ GOVT 510515	2.75	1,180	773	72,583	2051/5/15
		3 NZ GOVT 290420	3.0	3,700	3,616	339,148	2029/4/20
		3.5 NZ GOVT 330414	3.5	2,850	2,697	252,958	2033/4/14
		4.25 NZ GOVT 340515	4.25	1,820	1,789	167,794	2034/5/15
		4.25 NZ GOVT 360515	4.25	1,350	1,305	122,416	2036/5/15
		4.5 NZ GOVT 300515	4.5	2,500	2,545	238,749	2030/5/15
		4.5 NZ GOVT 350515	4.5	2,700	2,683	251,633	2035/5/15
		5 NZ GOVT 540515	5.0	670	646	60,641	2054/5/15
小計						2,558,116	
シンガポール				千シンガポールドル	千シンガポールドル		
	国債証券	1.625 SINGAPORGOV 310701	1.625	1,050	1,040	129,009	2031/7/1
		1.875 SINGAPORGOV 500301	1.875	1,790	1,730	214,583	2050/3/1
		1.875 SINGAPORGOV 511001	1.875	1,290	1,242	154,004	2051/10/1
		2.25 SINGAPORGOVT 360801	2.25	2,030	2,064	255,986	2036/8/1
		2.375 SINGAPORGOV 390701	2.375	1,240	1,279	158,565	2039/7/1
		2.5 SINGAPORGOVT 300401	2.5	890	916	113,676	2030/4/1
		2.625 SINGAPORGOV 280501	2.625	800	816	101,235	2028/5/1
		2.625 SINGAPORGOV 320801	2.625	700	730	90,510	2032/8/1
		2.75 SINGAPORGOVT 350301	2.75	700	740	91,829	2035/3/1
		2.75 SINGAPORGOVT 420401	2.75	1,280	1,399	173,518	2042/4/1
		2.75 SINGAPORGOVT 460301	2.75	1,780	1,975	244,847	2046/3/1
		2.875 SINGAPORGOV 270901	2.875	2,600	2,645	327,994	2027/9/1
		2.875 SINGAPORGOV 280801	2.875	1,000	1,028	127,465	2028/8/1
		2.875 SINGAPORGOV 290701	2.875	1,760	1,824	226,216	2029/7/1
		2.875SINGAPORGOVT 300901	2.875	2,040	2,137	264,936	2030/9/1
		3 SINGAPORGOVT 720801	3.0	1,440	1,783	221,128	2072/8/1
		3.25 SINGAPORGOVT 540601	3.25	400	496	61,571	2054/6/1
		3.375 SINGAPORGOV 330901	3.375	2,330	2,551	316,348	2033/9/1
小計						3,273,428	
マレーシア				千マレーシアリンギット	千マレーシアリンギット		
	国債証券	2.632 MALAYSIAGOV 310415	2.632	6,280	6,072	243,411	2031/4/15
		3.336 MALAYSIAGOV 300515	3.336	950	950	38,111	2030/5/15
		3.476 MALAYSIAGOV 350702	3.476	780	774	31,054	2035/7/2
		3.502MALAYSIAGOVT 270531	3.502	4,800	4,823	193,327	2027/5/31
		3.519 MALAYSIAGOV 280420	3.519	3,500	3,523	141,227	2028/4/20
		3.582 MALAYSIAGOV 320715	3.582	5,900	5,945	238,300	2032/7/15
		3.733 MALAYSIAGO 280615	3.733	4,350	4,397	176,280	2028/6/15
		3.757 MALAYSIAGOV 400522	3.757	6,580	6,504	260,707	2040/5/22
		3.828 MALAYSIAGOV 340705	3.828	6,510	6,627	265,632	2034/7/5
		3.844 MALAYSIAGOV 330415	3.844	4,050	4,129	165,509	2033/4/15
		3.885 MALAYSIAGOV 290815	3.885	5,000	5,101	204,496	2029/8/15
		3.899 MALAYSIAGOV 271116	3.899	5,640	5,711	228,927	2027/11/16
		3.917 MALAYSIAGOV 550715	3.917	1,640	1,600	64,133	2055/7/15
		4.054 MALAYSIAGOV 390418	4.054	2,640	2,699	108,204	2039/4/18
		4.065 MALAYSIAGOV 500615	4.065	5,250	5,279	211,613	2050/6/15

銘柄			当期末 利率	当期末 額面金額	当期末 評価額 外貨建金額	当期末 評価額 邦貨換算金額	当期末 償還年月日
マレーシア			%	千マレーシアリンギット	千マレーシアリンギット	千円	
	国債証券	4.18 MALAYSIAGOVT 440516	4.18	2,100	2,158	86,530	2044/5/16
		4.232MALAYSIAGOVT 310630	4.232	2,550	2,652	106,330	2031/6/30
		4.254 MALAYSIAGOV 350531	4.254	3,250	3,407	136,601	2035/5/31
		4.457 MALAYSIAGOV 530331	4.457	5,230	5,585	223,893	2053/3/31
		4.498 MALAYSIAGOV 300415	4.498	6,240	6,519	261,301	2030/4/15
		4.504 MALAYSIAGOV 290430	4.504	1,500	1,554	62,306	2029/4/30
		4.642 MALAYSIAGOV 331107	4.642	4,260	4,561	182,844	2033/11/7
		4.696 MALAYSIAGOV 421015	4.696	4,600	5,040	202,031	2042/10/15
		4.736 MALAYSIAGOV 460315	4.736	2,450	2,714	108,804	2046/3/15
		4.762 MALAYSIAGOV 370407	4.762	4,440	4,843	194,156	2037/4/7
		4.893 MALAYSIAGOV 380608	4.893	4,860	5,367	215,136	2038/6/8
		4.921 MALAYSIAGOV 480706	4.921	4,220	4,778	191,534	2048/7/6
		4.935 MALAYSIAGOV 430930	4.935	3,750	4,213	168,897	2043/9/30
小計						4,711,307	
韓国				千韓国ウォン	千韓国ウォン		
	国債証券	1.125 KOREA TREAS 390910	1.125	200,000	142,580	15,144	2039/9/10
		1.375 KOREA TREAS 291210	1.375	1,500,000	1,384,261	147,028	2029/12/10
		1.375 KOREA TREAS 300610	1.375	1,000,000	911,170	96,779	2030/6/10
		1.5 KOREA TREASUR 301210	1.5	1,600,000	1,447,447	153,739	2030/12/10
		1.5 KOREA TREASUR 360910	1.5	650,000	514,474	54,644	2036/9/10
		1.5 KOREA TREASUR 400910	1.5	200,000	146,607	15,571	2040/9/10
		1.5 KOREA TREASUR 500310	1.5	1,700,000	1,071,013	113,756	2050/3/10
		1.875 KOREA TREAS 290610	1.875	500,000	474,391	50,387	2029/6/10
		1.875 KOREA TREAS 410910	1.875	300,000	228,336	24,252	2041/9/10
		1.875 KOREA TREAS 510310	1.875	1,500,000	1,015,936	107,906	2051/3/10
		2 KOREA TREASURY 310610	2.0	800,000	733,953	77,956	2031/6/10
		2 KOREA TREASURY 460310	2.0	900,000	661,412	70,251	2046/3/10
		2 KOREA TREASURY 490310	2.0	1,000,000	714,939	75,936	2049/3/10
		2.125 KOREA TREAS 470310	2.125	1,000,000	745,917	79,226	2047/3/10
		2.25 KOREA TREASU 270910	2.25	550,000	542,688	57,641	2027/9/10
		2.25 KOREA TREASU 280610	2.25	2,500,000	2,437,989	258,948	2028/6/10
		2.25 KOREA TREASU 370910	2.25	700,000	591,708	62,847	2037/9/10
		2.375 KOREA TREAS 311210	2.375	500,000	464,001	49,283	2031/12/10
		2.375 KOREA TREAS 380910	2.375	500,000	424,448	45,082	2038/9/10
		2.5 KOREA TREASUR 520310	2.5	1,200,000	927,819	98,547	2052/3/10
		2.625 KOREA TREAS 300310	2.625	900,000	864,815	91,855	2030/3/10
		2.625 KOREA TREAS 350610	2.625	1,200,000	1,080,148	114,726	2035/6/10
		2.625 KOREA TREAS 480310	2.625	1,600,000	1,300,170	138,096	2048/3/10
		2.625 KOREA TREAS 550310	2.625	1,950,000	1,529,100	162,411	2055/3/10
		2.625 KOREA TREAS 550910	2.625	1,600,000	1,258,011	133,618	2055/9/10
		2.75 KOREA TREASU 281210	2.75	1,380,000	1,351,367	143,534	2028/12/10
		2.75 KOREA TREASU 441210	2.75	800,000	673,812	71,568	2044/12/10
		2.75 KOREA TREASU 450910	2.75	200,000	167,943	17,837	2045/9/10
		2.75 KOREA TREASU 540910	2.75	800,000	646,094	68,624	2054/9/10
		2.875 KOREA TREAS 271210	2.875	1,400,000	1,389,698	147,605	2027/12/10
		2.875 KOREA TREAS 440910	2.875	600,000	513,907	54,584	2044/9/10
		3 KOREA TREASURY 290910	3.0	900,000	881,090	93,584	2029/9/10

銘柄			当期末 利率	当期末 額面金額	当期末 評価額 外貨建金額	当期末 評価額 邦貨換算金額	当期末 償還年月日
韓国			%	千韓国ウォン	千韓国ウォン	千円	
	国債証券	3.125 KOREA TREAS 270910	3.125	900,000	898,186	95,399	2027/9/10
		3.125 KOREA TREAS 520910	3.125	700,000	611,365	64,935	2052/9/10
		3.25 KOREA TREASU 280310	3.25	1,180,000	1,174,883	124,789	2028/3/10
		3.25 KOREA TREASU 290310	3.25	500,000	495,024	52,578	2029/3/10
		3.25 KOREA TREASU 330610	3.25	500,000	480,463	51,031	2033/6/10
		3.25 KOREA TREASU 351210	3.25	800,000	755,371	80,231	2035/12/10
		3.25 KOREA TREASU 420910	3.25	750,000	684,586	72,712	2042/9/10
		3.25 KOREA TREASU 530310	3.25	1,300,000	1,161,098	123,324	2053/3/10
		3.25 KOREA TREASU 540310	3.25	1,300,000	1,161,865	123,406	2054/3/10
		3.375 KOREA TREAS 320610	3.375	600,000	584,936	62,128	2032/6/10
		3.5 KOREA TREASUR 340610	3.5	1,300,000	1,261,723	134,012	2034/6/10
		3.5 KOREA TREASUR 560310	3.5	600,000	563,935	59,897	2056/3/10
		3.625 KOREA TREAS 530910	3.625	1,000,000	955,247	101,460	2053/9/10
		3.75 KOREA TREASU 331210	3.75	1,000,000	989,573	105,106	2033/12/10
		3.875 KOREA TREAS 430910	3.875	350,000	344,882	36,631	2043/9/10
		4 KOREA TREASURY 311210	4.0	1,400,000	1,412,543	150,031	2031/12/10
		4.125 KOREA TREAS 331210	4.125	600,000	608,379	64,618	2033/12/10
		5.5 KOREA TREASUR 280310	5.5	400,000	414,067	43,979	2028/3/10
小計						4,439,256	
中国				千中国元	千中国元		
	国債証券	1.32 CHINA GOVT 290225	1.32	40,000	40,024	926,967	2029/2/25
		1.36 CHINA GOVT 271215	1.36	32,000	32,047	742,202	2027/12/15
		1.4 CHINA GOVT 281125	1.4	9,000	9,024	209,009	2028/11/25
		1.42 CHINA GOVT 271115	1.42	35,000	35,089	812,663	2027/11/15
		1.42 CHINA GOVT 280815	1.42	10,000	10,030	232,292	2028/8/15
		1.43 CHINA GOVT 300125	1.43	51,000	51,048	1,182,266	2030/1/25
		1.45 CHINA GOVT 280225	1.45	60,000	60,230	1,394,934	2028/2/25
		1.46 CHINA GOVT 280525	1.46	84,000	84,377	1,954,156	2028/5/25
		1.49 CHINA GOVT 311225	1.49	56,000	55,836	1,293,167	2031/12/25
		1.54 CHINA GOVT 310125	1.54	82,000	82,239	1,904,655	2031/1/25
		1.55 CHINA GOVT 300725	1.55	50,000	50,217	1,163,026	2030/7/25
		1.61 CHINA GOVT 350215	1.61	87,000	86,109	1,994,289	2035/2/15
		1.62 CHINA GOVT 270815	1.62	126,000	126,593	2,931,874	2027/8/15
		1.63 CHINA GOVT 301025	1.63	31,000	31,204	722,688	2030/10/25
		1.65 CHINA GOVT 350515	1.65	83,000	82,368	1,907,626	2035/5/15
		1.66 CHINA GOVT 321225	1.66	61,000	61,138	1,415,955	2032/12/25
		1.66 CHINA GOVT 330325	1.66	4,000	4,006	92,790	2033/3/25
		1.67 CHINA GOVT 350525	1.67	115,000	114,396	2,649,396	2035/5/25
		1.74 CHINA GOVT 291015	1.74	10,000	10,129	234,590	2029/10/15
		1.78 CHINA GOVT 320915	1.78	37,000	37,435	866,991	2032/9/15
		1.78 CHINA GOVT 351115	1.78	53,000	53,027	1,228,117	2035/11/15
		1.79 CHINA GOVT 320325	1.79	104,000	105,390	2,440,822	2032/3/25
		1.83 CHINA GOVT 350825	1.83	53,000	53,256	1,233,420	2035/8/25
		1.85 CHINA GOVT 270515	1.85	66,000	66,447	1,538,902	2027/5/15
		1.87 CHINA GOVT 310915	1.87	34,000	34,644	802,361	2031/9/15
		1.91 CHINA GOVT 290715	1.91	44,000	44,800	1,037,580	2029/7/15
		1.92 CHINA GOVT 550115	1.92	29,000	26,592	615,878	2055/1/15

銘柄			当期末				
			利率	額面金額	評価額		償還年月日
					外貨建金額	邦貨換算金額	
中国			%	千中国元	千中国元	千円	
	国債証券	2.04 CHINA GOVT 341125	2.04	66,000	67,689	1,567,680	2034/11/25
		2.05 CHINA GOVT 290415	2.05	81,000	82,821	1,918,135	2029/4/15
		2.11 CHINA GOVT 340825	2.11	71,000	73,266	1,696,832	2034/8/25
		2.12 CHINA GOVT 310625	2.12	89,000	91,833	2,126,839	2031/6/25
		2.27 CHINA GOVT 340525	2.27	71,000	74,118	1,716,559	2034/5/25
		2.28 CHINA GOVT 310325	2.28	66,000	68,523	1,586,989	2031/3/25
		2.35 CHINA GOVT 340225	2.35	79,000	82,945	1,921,006	2034/2/25
		2.37 CHINA GOVT 290115	2.37	103,000	106,042	2,455,925	2029/1/15
		2.38 CHINA GOVT 560115	2.38	13,000	13,286	307,720	2056/1/15
		2.4 CHINA GOVT 280715	2.4	139,000	142,465	3,299,472	2028/7/15
		2.44 CHINA GOVT 271015	2.44	70,000	71,131	1,647,388	2027/10/15
		2.48 CHINA GOVT 280925	2.48	28,000	28,800	667,018	2028/9/25
		2.5 CHINA GOVT 270725	2.5	92,000	93,299	2,160,807	2027/7/25
		2.52 CHINA GOVT 330825	2.52	74,000	78,551	1,819,235	2033/8/25
		2.54 CHINA GOVT 301225	2.54	83,000	87,063	2,016,368	2030/12/25
		2.55 CHINA GOVT 281015	2.55	78,000	80,411	1,862,315	2028/10/15
		2.6 CHINA GOVT 300915	2.6	107,000	112,379	2,602,682	2030/9/15
		2.6 CHINA GOVT 320901	2.6	51,000	54,182	1,254,848	2032/9/1
		2.62 CHINA GOVT 280415	2.62	71,000	72,937	1,689,223	2028/4/15
		2.62 CHINA GOVT 290925	2.62	115,000	119,872	2,776,228	2029/9/25
		2.62 CHINA GOVT 300625	2.62	55,000	57,674	1,335,733	2030/6/25
		2.64 CHINA GOVT 280115	2.64	106,000	108,574	2,514,565	2028/1/15
		2.67 CHINA GOVT 330525	2.67	51,000	54,607	1,264,708	2033/5/25
		2.67 CHINA GOVT 331125	2.67	67,000	71,898	1,665,145	2033/11/25
		2.68 CHINA GOVT 300521	2.68	61,000	64,032	1,482,976	2030/5/21
		2.69 CHINA GOVT 320815	2.69	79,000	84,065	1,946,945	2032/8/15
		2.75 CHINA GOVT 290615	2.75	59,000	61,647	1,427,732	2029/6/15
		2.75 CHINA GOVT 320217	2.75	50,000	53,450	1,237,898	2032/2/17
		2.76 CHINA GOVT 320515	2.76	33,000	35,350	818,702	2032/5/15
		2.79 CHINA GOVT 291215	2.79	54,000	56,803	1,315,567	2029/12/15
		2.8 CHINA GOVT 290324	2.8	62,000	64,704	1,498,539	2029/3/24
		2.8 CHINA GOVT 300325	2.8	93,000	98,195	2,274,181	2030/3/25
		2.8 CHINA GOVT 321115	2.8	38,000	40,951	948,420	2032/11/15
		2.85 CHINA GOVT 270604	2.85	57,000	58,103	1,345,659	2027/6/4
		2.88 CHINA GOVT 330225	2.88	39,000	42,348	980,787	2033/2/25
		2.89 CHINA GOVT 311118	2.89	58,000	62,437	1,446,036	2031/11/18
		2.91 CHINA GOVT 281014	2.91	76,000	79,158	1,833,300	2028/10/14
		3 CHINA GOVT 531015	3.0	49,000	56,138	1,300,150	2053/10/15
		3.01 CHINA GOVT 280513	3.01	83,000	86,149	1,995,195	2028/5/13
		3.02 CHINA GOVT 310527	3.02	40,000	43,228	1,001,163	2031/5/27
		3.12 CHINA GOVT 521025	3.12	27,000	31,270	724,227	2052/10/25
		3.13 CHINA GOVT 291121	3.13	37,000	39,439	913,405	2029/11/21
		3.19 CHINA GOVT 530415	3.19	30,000	35,235	816,050	2053/4/15
		3.25 CHINA GOVT 281122	3.25	25,000	26,350	610,282	2028/11/22
		3.27 CHINA GOVT 301119	3.27	35,000	38,100	882,406	2030/11/19
		3.28 CHINA GOVT 271203	3.28	37,000	38,319	887,477	2027/12/3
		3.29 CHINA GOVT 290523	3.29	6,000	6,388	147,966	2029/5/23

銘柄			当期末				
			利率	額面金額	評価額		償還年月日
					外貨建金額	邦貨換算金額	
中国			%	千中国元	千中国元	千円	
	国債証券	3.32 CHINA GOVT 520415	3.32	30,000	35,905	831,571	2052/4/15
		3.39 CHINA GOVT 500316	3.39	48,000	57,449	1,330,520	2050/3/16
		3.52 CHINA GOVT 270504	3.52	7,000	7,186	166,434	2027/5/4
		3.53 CHINA GOVT 511018	3.53	25,000	30,848	714,434	2051/10/18
		3.54 CHINA GOVT 280816	3.54	13,000	13,739	318,212	2028/8/16
		3.59 CHINA GOVT 270803	3.59	7,000	7,239	167,659	2027/8/3
		3.69 CHINA GOVT 280517	3.69	3,000	3,164	73,290	2028/5/17
		3.72 CHINA GOVT 510412	3.72	26,000	32,874	761,369	2051/4/12
		3.81 CHINA GOVT 500914	3.81	53,000	67,810	1,570,477	2050/9/14
		3.86 CHINA GOVT 490722	3.86	38,000	48,525	1,123,833	2049/7/22
		4.08 CHINA GOVT 481022	4.08	31,000	40,905	947,364	2048/10/22
小計						113,242,309	
イスラエル				千イスラエルシェケル	千イスラエルシェケル		
	国債証券	1 ISRAEL FIXED BO 300331	1.0	9,620	8,720	473,014	2030/3/31
		1.3 ISRAEL FIXED 320430	1.3	7,600	6,637	360,005	2032/4/30
		1.5 ISRAEL FIXED 370531	1.5	7,400	5,927	321,504	2037/5/31
		2.25 ISRAEL FIXED 280928	2.25	5,580	5,479	297,220	2028/9/28
		2.8 ISRAEL FIXED 521129	2.8	6,500	5,010	271,762	2052/11/29
		3.75 ISRAEL FIXED 270930	3.75	6,500	6,659	361,210	2027/9/30
		3.75 ISRAEL FIXED 290228	3.75	6,100	6,158	334,064	2029/2/28
		3.75 ISRAEL FIXED 310731	3.75	2,180	2,214	120,126	2031/7/31
		3.75 ISRAEL FIXED 470331	3.75	4,680	4,422	239,893	2047/3/31
		4 ISRAEL FIXED BO 350330	4.0	7,700	7,832	424,867	2035/3/30
		4.15 ISRAEL FIXED 351031	4.15	2,190	2,285	123,995	2035/10/31
		4.6 ISRAEL FIXED 290831	4.6	3,000	3,181	172,547	2029/8/31
		5.5 ISRAEL FIXED 420131	5.5	5,860	6,944	376,680	2042/1/31
小計						3,876,893	
合計						881,296,334	

（注）邦貨換算金額は、期末の時価をわが国の対顧客電信売買相場の仲値により邦貨換算したものです。

○投資信託財産の構成

（2026年５月12日現在）

項目	当期末	
	評価額	比率
	千円	%
公社債	881,296,334	96.6
コール・ローン等、その他	30,928,055	3.4
投資信託財産総額	912,224,389	100.0

（注）期末における外貨建純資産（907,111,704千円）の投資信託財産総額（912,224,389千円）に対する比率は99.4%です。

（注）外貨建資産は、期末の時価をわが国の対顧客電信売買相場の仲値により邦貨換算したものです。なお、期末における邦貨換算レートは以下の通りです。

１アメリカドル＝157.42円	１カナダドル＝115.03円	１メキシコペソ＝9.148円	１ユーロ＝185.22円
１イギリスポンド＝214.08円	１スウェーデンクローネ＝17.04円	１ノルウェークローネ＝17.13円	１デンマーククローネ＝24.78円
１ポーランドズロチ＝43.6965円	１オーストラリアドル＝113.92円	１ニュージーランドドル＝93.78円	１シンガポールドル＝123.97円
１マレーシアリンギット＝40.0826円	100韓国ウォン＝10.6214円	１中国元＝23.1598円	１イスラエルシェケル＝54.2415円

○資産、負債、元本及び基準価額の状況 (2026年５月12日現在)

項　　目	当 期 末
	円
(A) 資産	931,123,287,454
コール・ローン等	7,551,135,865
公社債(評価額)	881,296,334,608
未収入金	32,576,355,824
未収利息	8,845,818,560
前払費用	853,642,597
(B) 負債	24,022,978,731
未払金	22,945,104,751
未払解約金	1,077,873,980
(C) 純資産総額(Ａ－Ｂ)	907,100,308,723
元本	298,257,121,741
次期繰越損益金	608,843,186,982
(D) 受益権総口数	298,257,121,741口
１万口当たり基準価額(Ｃ／Ｄ)	30,413円

＜注記事項＞

①期首元本額　263,659,499,087円
　期中追加設定元本額　59,610,803,802円
　期中一部解約元本額　25,013,181,148円
　また、１口当たり純資産額は、期末3.0413円です。

○損益の状況 (2025年５月13日～2026年５月12日)

項　　目	当　　期
	円
(A) 配当等収益	24,730,221,733
受取利息	24,730,217,425
その他収益金	4,308
(B) 有価証券売買損益	74,111,928,936
売買益	85,575,809,833
売買損	△ 11,463,880,897
(C) 保管費用等	△ 57,620,199
(D) 当期損益金(Ａ＋Ｂ＋Ｃ)	98,784,530,470
(E) 前期繰越損益金	444,035,735,347
(F) 追加信託差損益金	114,183,828,851
(G) 解約差損益金	△ 48,160,907,686
(H) 計(Ｄ＋Ｅ＋Ｆ＋Ｇ)	608,843,186,982
次期繰越損益金(Ｈ)	608,843,186,982

(注) **(B)有価証券売買損益**は期末の評価換えによるものを含みます。
(注) **(F)追加信託差損益金**とあるのは、信託の追加設定の際、追加設定をした価額から元本を差し引いた差額分をいいます。
(注) **(G)解約差損益金**とあるのは、中途解約の際、元本から解約価額を差し引いた差額分をいいます。

②期末における元本の内訳（当親投資信託を投資対象とする投資信託ごとの元本額）

ｅＭＡＸＩＳ Ｓｌｉｍ 先進国債券インデックス（除く日本）	75,106,626,883円
ＭＵＡＭ 外国債券インデックスファンド（適格機関投資家限定）	51,268,333,594円
ｅＭＡＸＩＳ Ｓｌｉｍ バランス（８資産均等型）	20,516,878,286円
三菱ＵＦＪ ＤＣ海外債券インデックスファンド	15,033,869,501円
三菱ＵＦＪ 外国債券オープン（毎月分配型）	13,548,364,627円
ＭＵＡＭ グローバルバランス（退職給付信託向け）（適格機関投資家限定）	12,835,686,887円
ＭＵＫＡＭ 外国債券インデックスファンド２（適格機関投資家限定）	11,714,956,714円
海外債券インデックスファンドＳ	10,851,516,784円
つみたて８資産均等バランス	10,355,982,157円
ｅＭＡＸＩＳ 先進国債券インデックス（除く日本）	7,417,735,722円
三菱ＵＦＪ プライムバランス（安定成長型）（確定拠出年金）	6,138,332,707円
三菱ＵＦＪ プライムバランス（成長型）（確定拠出年金）	5,800,306,367円
三菱ＵＦＪ ＤＣ年金インデックス（先進国債券）	4,673,563,998円
つみたて４資産均等バランス	4,419,719,456円
ラップ向けインデックスｆ 先進国債券	4,215,984,793円
三菱ＵＦＪ ＤＣ年金バランス（株式65）	3,514,071,547円
三菱ＵＦＪ 外国債券オープン（確定拠出年金）	3,404,834,690円
海外債券セレクション（ラップ向け）	3,099,586,415円
ＭＵＡＭ 世界債券オープン（適格機関投資家限定）	2,946,659,459円
ｅＭＡＸＩＳ バランス（８資産均等型）	2,704,808,779円
三菱ＵＦＪ 世界国債インデックスファンド（年１回決算型）	2,642,940,932円
三菱ＵＦＪ ＤＣ年金バランス（株式40）	1,894,896,418円
三菱ＵＦＪ プライムバランス（安定型）（確定拠出年金）	1,819,279,959円
三菱ＵＦＪ ＜ＤＣ＞外国債券インデックスファンド	1,715,233,881円
ｅＭＡＸＩＳ バランス（４資産均等型）	1,420,234,216円
三菱ＵＦＪ プライムバランス（８資産）（確定拠出年金）	1,292,410,026円

三菱ＵＦＪ ＤＣ年金バランス（株式15）	1,250,106,535円
三菱ＵＦＪ バランスファンド４０ＶＡ（適格機関投資家限定）	1,059,802,736円
三菱ＵＦＪ バランスファンド２０ＶＡ（適格機関投資家限定）	901,591,466円
三菱ＵＦＪ バランスファンドＶＡ ４０型（適格機関投資家限定）	857,076,442円
ワールド・インカムオープン	795,769,504円
ｅＭＡＸＩＳ 最適化バランス（マイミッドフィルダー）	769,340,614円
三菱ＵＦＪ ライフセレクトファンド（安定成長型）	754,087,334円
三菱ＵＦＪ 資産配分最適化バランス（Ｒ３）	719,016,324円
三菱ＵＦＪ 外国債券オープン	680,876,125円
ｅＭＡＸＩＳ 最適化バランス（マイゴールキーパー）	654,092,483円
三菱ＵＦＪ ライフセレクトファンド（成長型）	585,506,162円
外国債券インデックスファンドＶ（適格機関投資家限定）	557,939,494円
三菱ＵＦＪ ＜ＤＣ＞インデックス・ライフ・バランス ファンド（安定成長型）	522,998,841円
三菱ＵＦＪ 外国債券ファンドＶＡ（適格機関投資家限定）	473,379,204円
三菱ＵＦＪ ターゲット・イヤー・ファンド2030（確定拠出年金）	468,933,313円
三菱ＵＦＪ ６資産バランスファンド（２ヵ月分配型）	460,848,547円
三菱ＵＦＪ ＜ＤＣ＞インデックス・ライフ・バランス ファンド（成長型）	452,813,444円
ｅＭＡＸＩＳ 最適化バランス（マイディフェンダー）	399,097,189円
三菱ＵＦＪ バランスファンドＶＡ ５０型（適格機関投資家限定）	367,592,264円
三菱ＵＦＪ ターゲット・イヤー・ファンド2040（確定拠出年金）	355,200,953円
三菱ＵＦＪ 世界国債インデックスファンド（毎月分配型）	332,160,771円
三菱ＵＦＪ ターゲット・イヤー・ファンド2035（確定拠出年金）	326,555,060円
ｅＭＡＸＩＳ 最適化バランス（マイフォワード）	323,705,574円
ＭＵＫＡＭ スマート・クオリティ・セレクション（適格機関投資家転売制限付）	303,684,594円
三菱ＵＦＪ 資産配分最適化バランス（Ｒ４）	276,835,215円
三菱ＵＦＪ 資産配分最適化バランス（Ｒ２）	264,352,512円
三菱ＵＦＪ ライフセレクトファンド（安定型）	261,101,432円
三菱ＵＦＪ ターゲット・イヤー・ファンド2050（確定拠出年金）	254,145,736円
三菱ＵＦＪ ターゲット・イヤー・ファンド2045（確定拠出年金）	251,397,940円
ｅＭＡＸＩＳ バランス（波乗り型）	209,307,488円
三菱ＵＦＪ ＜ＤＣ＞インデックス・ライフ・バランス ファンド（積極型）	204,009,922円
三菱ＵＦＪ ＤＣ年金バランス（株式25）	185,774,994円
三菱ＵＦＪ ＜ＤＣ＞インデックス・ライフ・バランス ファンド（安定型）	169,433,403円
ＭＵＫＡＭ スマート・クオリティ・セレクション２（適格機関投資家限定）	166,687,145円
三菱ＵＦＪ ターゲット・イヤー・ファンド2055（確定拠出年金）	155,948,502円
ｅＭＡＸＩＳ 最適化バランス（マイストライカー）	155,865,692円
三菱ＵＦＪ ターゲット・イヤー・ファンド2060（確定拠出年金）	145,143,707円
三菱ＵＦＪ ＤＣ年金バランス（株式80）	144,016,926円
グローバルバランスオープンＶ（適格機関投資家限定）	96,936,426円
三菱ＵＦＪ ６資産バランスファンド（成長型）	94,744,685円
三菱ＵＦＪ ターゲット・イヤー・ファンド2065（確定拠出年金）	84,171,819円
三菱ＵＦＪ 資産配分最適化バランス（Ｒ１）	78,962,962円
アクティブアロケーションファンド（ラップ向け）	64,875,316円
世界８資産バランスファンドＶＬ（適格機関投資家限定）	53,054,325円
ｅＭＡＸＩＳ／ＰａｙＰａｙ証券 全世界バランス	51,621,627円
パッシブバランスファンド（５％コース）（適格機関投資家転売制限付）	30,738,312円
三菱ＵＦＪ 資産配分最適化バランス（Ｒ５）	24,208,233円
三菱ＵＦＪ ターゲット・イヤー・ファンド2070（確定拠出年金）	18,225,012円
パッシブバランスファンド（２％コース）（適格機関投資家転売制限付）	15,267,721円
ラップ向けアクティブアロケーションファンド	10,524,190円
三菱ＵＦＪ バランスファンド４５ＶＡ（適格機関投資家限定）	9,321,887円
ｅＭＡＸＩＳ マイマネージャー 1970s	8,113,191円
三菱ＵＦＪ 外国債券ファンドＶＡ２（適格機関投資家限定）	8,102,384円
三菱ＵＦＪ バランスＶＡ６０Ｇ（適格機関投資家限定）	7,253,335円

ｅＭＡＸＩＳ マイマネージャー 1990s	7,239,425円
ｅＭＡＸＩＳ マイマネージャー 1980s	7,025,508円
三菱ＵＦＪ バランスＶＡ６０Ｄ（適格機関投資家限定）	3,995,222円
三菱ＵＦＪ 外国債券インデックスファンドＶＡ	3,656,042円
インデックス・ライフ・バランスファンド（安定成長型）ＶＡ	2,464,740円
三菱ＵＦＪ バランスＶＡ３０Ｇ（適格機関投資家限定）	2,375,203円
三菱ＵＦＪ バランスＶＡ３０Ｄ（適格機関投資家限定）	2,287,836円
インデックス・ライフ・バランスファンド（安定型）ＶＡ	1,448,391円
インデックス・ライフ・バランスファンド（積極型）ＶＡ	884,856円
インデックス・ライフ・バランスファンド（成長型）ＶＡ	520,237円
三菱ＵＦＪ バランスファンドＶＡ ３０型（適格機関投資家限定）	92,471円
合計	298,257,121,741円

［お知らせ］

①今後も資金流入が見込まれ信託金限度額に到達する可能性が高いため、信託金限度額の引き上げを行い、信託約款に所要の変更を行いました。
（2025年５月30日）

②投資信託約款に記載された「一般社団法人投資信託協会」を、「一般社団法人資産運用業協会」に記載変更を行いました。
一般社団法人資産運用業協会設立準備法人を吸収合併存続法人、一般社団法人日本投資顧問業協会と一般社団法人投資信託協会を吸収合併消滅法人として2026年４月１日付で合併し、「一般社団法人資産運用業協会」に名称を変更することとなったため、投資信託約款に所要の変更を行いました。
（2026年４月１日）