

当ファンドの仕組みは次の通りです。

商品分類	追加型投信／海外／債券／インデックス型	
信託期間	無期限（2008年3月31日設定）	
運用方針	外国債券インデックスマザーファンド受益証券を主要投資対象とし、FTSE世界国債インデックス（除く日本、円換算ベース）に連動する投資成果をめざして運用を行います。実質組入外貨建資産については、原則として為替ヘッジを行いません。なお、対象インデックスとの連動を維持するため、外国為替予約取引を行うことがあります。	
主要運用対象	ベビード ファンド	外国債券インデックスマザーファンド受益証券を主要投資対象とします。このほか、公社債、短期金融商品に直接投資することがあります。
	マザー ファンド	FTSE世界国債インデックス（除く日本、円換算ベース）に採用されている国債を主要投資対象とします。
主な組入制限	ベビード ファンド	外貨建資産への実質投資割合に制限を設けません。
	マザー ファンド	外貨建資産への投資割合に制限を設けません。
分配方針	経費等控除後の配当等収益および売買益（評価益を含みます。）等の全額を分配対象額とし、分配金額は、基準価額水準、市況動向等を勘案して、委託会社が決定します。ただし、分配対象収益が少額の場合には、分配を行わないことがあります。	
	分配金額の決定にあたっては、信託財産の成長を優先し、原則として分配を抑制する方針とします。（基準価額水準や市況動向等により変更する場合があります。）	

※当ファンドは、課税上、株式投資信託として取り扱われます。
 ※公募株式投資信託は税法上、「NISA（少額投資非課税制度）およびジュニアNISA（未成年者少額投資非課税制度）」の適用対象です。
 詳しくは販売会社にお問い合わせください。

運用報告書（全体版）

三菱UFJ 世界国債インデックスファンド （年1回決算型）

第15期（決算日：2023年1月17日）

受益者のみなさまへ

平素は格別のご愛顧を賜り厚く御礼申し上げます。
 さて、お手持ちの「三菱UFJ 世界国債インデックスファンド（年1回決算型）」は、去る1月17日に第15期の決算を行いました。ここに謹んで運用状況をご報告申し上げます。
 今後とも引き続きお引き立て賜りますようお願い申し上げます。



三菱UFJ国際投信

東京都千代田区有楽町一丁目12番1号
 ホームページ <https://www.am.mufg.jp/>

当運用報告書に関するお問い合わせ先

お客様専用
フリーダイヤル **0120-151034**
 （受付時間：営業日の9:00～17:00、
土・日・祝日・12月31日～1月3日を除く）

お客様の取引内容につきましては、お取扱いの販売会社にお尋ねください。

本資料の表記にあたって

- ・原則として、各表の数量、金額の単位未満は切捨て、比率は四捨五入で表記しておりますので、表中の個々の数字の合計が合計欄の値とは一致しないことがあります。ただし、単位未満の数値については小数を表記する場合があります。
- ・一印は組入れまたは売買がないことを示しています。

○最近5期の運用実績

決算期	基準価額 (分配落)	標準価額			FTSE世界国債インデックス (除く日本、円換算ベース)		債 組 入 比 率	債 先 物 比 率	純 資 産 額	
		税 分 配	込 み 金	期 騰 落	中 率	期 騰 落				中 率
	円		円		%		%		百万円	
11期(2019年1月17日)	12,110		10		△4.6	26,135.5780	△3.7	98.6	－	3,423
12期(2020年1月17日)	12,957		10		7.1	28,189.8268	7.9	98.5	－	3,663
13期(2021年1月18日)	13,284		10		2.6	29,144.6987	3.4	97.4	－	3,782
14期(2022年1月17日)	13,662		10		2.9	30,217.2817	3.7	98.2	－	4,030
15期(2023年1月17日)	13,056		10		△4.4	29,067.6718	△3.8	98.4	－	4,051

(注) 基準価額の騰落率は分配金込み。

(注) FTSE世界国債インデックス(除く日本)は、FTSE Fixed Income LLCにより運営され、日本を除く世界主要国の国債の総合収益率を各市場の時価総額で加重平均した債券インデックスです。FTSE Fixed Income LLCは、本ファンドのスポンサーではなく、本ファンドの推奨、販売あるいは販売促進を行っておりません。このインデックスのデータは、情報提供のみを目的としており、FTSE Fixed Income LLCは、当該データの正確性および完全性を保証せず、またデータの誤謬、脱漏または遅延につき何ら責任を負いません。このインデックスに対する著作権等の知的財産その他一切の権利はFTSE Fixed Income LLCに帰属します。FTSE世界国債インデックス(除く日本、円換算ベース)とは、FTSE世界国債インデックス(除く日本)をもとに、委託会社が計算したものです。

(注) 外国の指数は、基準価額への反映に合わせて前営業日の値を使用しております。

(注) 当ファンドは親投資信託を組み入れますので、「債券組入比率」、「債券先物比率」は実質比率を記載しております。

(注) 「債券先物比率」は買建比率－売建比率。

○当期中の基準価額と市況等の推移

年 月 日	基 準 価 額		FTSE世界国債インデックス (除く日本、 円換算ベース)		債 組 入 比 率	債 先 物 比 率
		騰 落 率		騰 落 率		
(期 首) 2022年 1月17日	円	%		%	%	%
	13,662	—	30,217.2817	—	98.2	—
1月末	13,594	△0.5	30,072.7789	△0.5	97.3	—
2月末	13,342	△2.3	29,577.5538	△2.1	98.0	—
3月末	13,773	0.8	30,486.0642	0.9	97.8	—
4月末	13,797	1.0	30,528.3878	1.0	97.7	—
5月末	13,708	0.3	30,410.0134	0.6	98.3	—
6月末	14,025	2.7	31,144.7662	3.1	98.2	—
7月末	14,114	3.3	31,271.2320	3.5	99.0	—
8月末	13,936	2.0	30,874.8575	2.2	98.7	—
9月末	13,806	1.1	30,556.8713	1.1	98.3	—
10月末	14,211	4.0	31,562.0569	4.5	98.2	—
11月末	13,770	0.8	30,644.6753	1.4	98.8	—
12月末	13,092	△4.2	29,116.7538	△3.6	98.2	—
(期 末) 2023年 1月17日						
	13,066	△4.4	29,067.6718	△3.8	98.4	—

(注) 期末基準価額は分配金込み、騰落率は期首比。

(注) 当ファンドは親投資信託を組み入れますので、「債券組入比率」、「債券先物比率」は実質比率を記載しております。

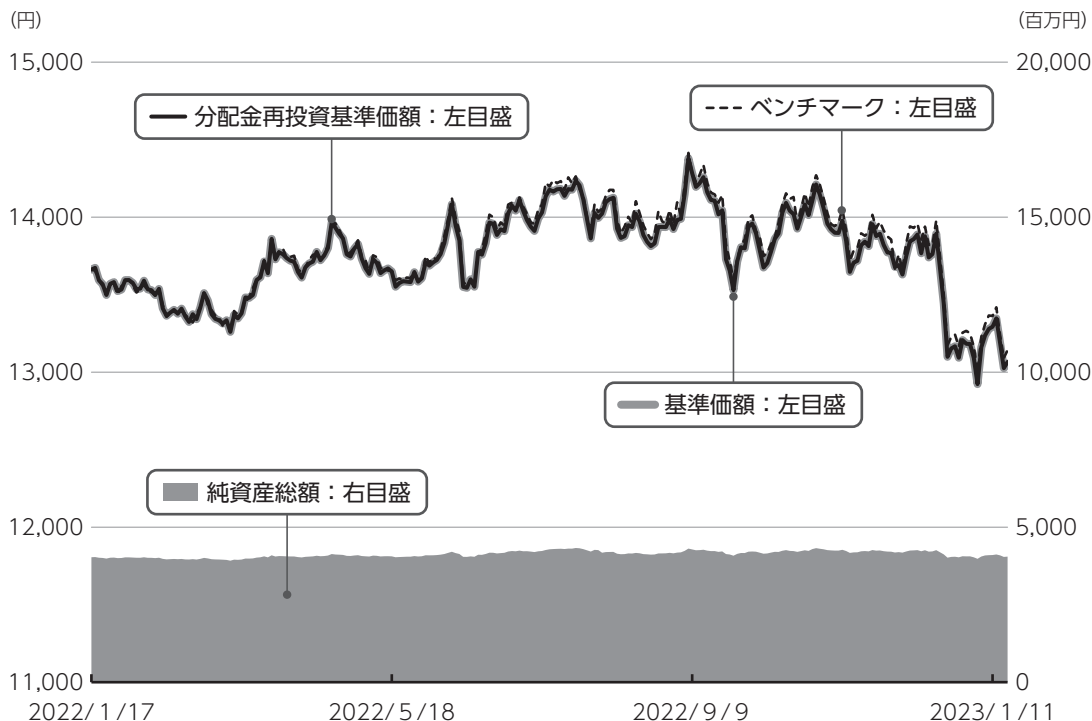
(注) 「債券先物比率」は買建比率－売建比率。

運用経過

第15期：2022年1月18日～2023年1月17日

▶ 当期中の基準価額等の推移について

基準価額等の推移



第15期首	13,662円
第15期末	13,056円
既払分配金	10円
騰落率	-4.4%

(分配金再投資ベース)

※分配金再投資基準価額は、分配金が支払われた場合、収益分配金（税込み）を分配時に再投資したものとみなして計算したもので、ファンドの運用の実質的なパフォーマンスを示すものです。

※実際のファンドにおいては、分配金を再投資するかどうかについては、受益者のみなさまがご利用のコースにより異なります。また、ファンドの購入価額により課税条件も異なります。従って、各個人の受益者のみなさまの損益の状況を示すものではない点にご留意ください。

基準価額の動き

基準価額は期間の初めに比べ4.4%（分配金再投資ベース）の下落となりました。

ベンチマークとの差異

ファンドの騰落率は、ベンチマークの騰落率（-3.8%）を0.6%下回りました。

基準価額の主な変動要因

下落要因

ベンチマークに連動する投資成果をめざして運用を行った結果、基準価額はベンチマークとほぼ同様の動きとなりました。

第15期：2022年1月18日～2023年1月17日

投資環境について

▶ 債券市況

先進国の債券市況は下落しました。

先進国の債券市況は、金融政策引き締め等を背景とした金利上昇により、期間の初めとの比較では下落しました。

▶ 為替市況

期間の初めに比べて米ドル、ユーロは対円で上昇しました。

当該投資信託のポートフォリオについて

▶ 三菱UFJ 世界国債インデックスファンド（年1回決算型）

資産のほぼ全額をマザーファンドに投資したことにより、基準価額はマザーファンドとほぼ同様の推移となりました。

▶ 外国債券インデックスマザーファンド

日本を除く世界各国の公社債を主要投資対象とし、ベンチマークであるFTSE世界国債インデックス（除く日本、円換算ベース）に連動する投資成果をめざして運用を行いました。

ベンチマークの動きに連動するべく、組入比率は高位に保ち、地域別配分や年限構成比がほぼ同様になるようにポートフォリオを構築しました。

当該投資信託のベンチマークとの差異について

▶三菱UFJ 世界国債インデックスファンド（年1回決算型）

ベンチマークとの乖離は△0.6%程度となりました。

マザーファンド保有以外の要因

ファンドの管理コスト等による影響は△0.7%程度でした。

マザーファンド保有による要因

マザーファンド保有による影響は0.1%程度でした。

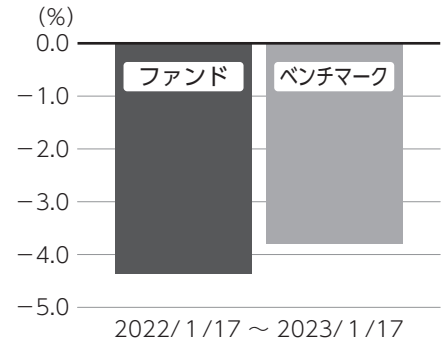
ベンチマークとの差異の主な要因は以下の通りです。

主なプラス要因：評価時価差異要因[※]によるものです。

※ファンドの基準価額とベンチマークで算出に用いる債券時価や為替レートが異なるため生じる要因です。

主なマイナス要因：ポートフォリオ要因によるものです。

基準価額（ベビーファンド）とベンチマークの対比（騰落率）



※ファンドの騰落率は分配金込みで計算しています。

分配金について

収益分配金につきましては、基準価額水準、市況動向、分配対象額の水準等を勘案し、次表の通りとさせていただきます。収益分配に充てなかった利益（留保益）につきましては、信託財産中に留保し、運用の基本方針に基づいて運用します。

分配原資の内訳

（単位：円、1万口当たり、税込み）

項目	第15期 2022年1月18日～2023年1月17日
当期分配金（対基準価額比率）	10（0.077%）
当期の収益	10
当期の収益以外	—
翌期繰越分配対象額	6,148

（注）対基準価額比率は当期分配金（税込み）の期末基準価額（分配金込み）に対する比率であり、ファンドの収益率とは異なります。

（注）当期の収益、当期の収益以外は小数点以下切捨てで算出しているため合計が当期分配金と一致しない場合があります。

今後の運用方針（作成対象期間末での見解です。）

▶ **三菱UFJ 世界国債インデックスファンド（年1回決算型）**
マザーファンドの組入比率を高位に維持する方針です。

▶ **外国債券インデックスマザーファンド**
ベンチマークの動きに連動する投資成果をめざして運用を行います。

2022年1月18日～2023年1月17日

1万口当たりの費用明細

項目	当期		項目の概要
	金額 (円)	比率 (%)	
(a) 信託報酬	91	0.660	(a) 信託報酬 = 期中の平均基準価額 × 信託報酬率 × (期中の日数 ÷ 年間日数)
（投信会社）	(47)	(0.341)	ファンドの運用・調査、受託会社への運用指図、基準価額の算出、目論見書等の作成等の対価
（販売会社）	(36)	(0.264)	交付運用報告書等各種書類の送付、顧客口座の管理、購入後の情報提供等の対価
（受託会社）	(8)	(0.055)	ファンドの財産の保管および管理、委託会社からの運用指図の実行等の対価
(b) その他費用	2	0.015	(b) その他費用 = 期中のその他費用 ÷ 期中の平均受益権口数
（保管費用）	(2)	(0.011)	有価証券等を海外で保管する場合、海外の保管機関に支払われる費用
（監査費用）	(1)	(0.004)	ファンドの決算時等に監査法人から監査を受けるための費用
（その他）	(0)	(0.000)	信託事務の処理等に要するその他諸費用
合計	93	0.675	

期中の平均基準価額は、13,750円です。

(注) 期中の費用（消費税等のかかるものは消費税等を含む）は、追加・解約により受益権口数に変動があるため、簡便法により算出した結果です。

(注) 各金額は項目ごとに円未満は四捨五入してあります。

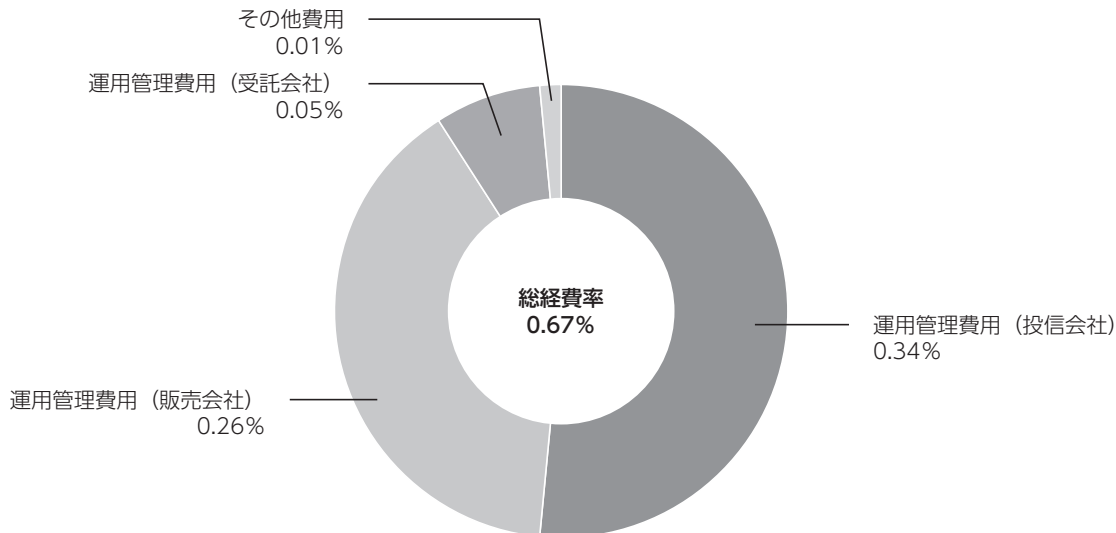
(注) その他費用は、このファンドが組み入れている親投資信託が支払った金額のうち、当ファンドに対応するものを含みます。

(注) 各比率は1万口当たりのそれぞれの費用金額（円未満の端数を含む）を期中の平均基準価額で除して100を乗じたもので、項目ごとに小数第3位未満は四捨五入してあります。

（参考情報）

■ 総経費率

当期中の運用・管理にかかった費用の総額（原則として、募集手数料、売買委託手数料及び有価証券取引税を除く。）を期中の平均受益権口数に期中の平均基準価額（1口当たり）を乗じた数で除した**総経費率（年率）は0.67%**です。



(注) 費用は、1万口当たりの費用明細において用いた簡便法により算出したものです。

(注) 各費用は、原則として、募集手数料、売買委託手数料及び有価証券取引税を含みません。

(注) 各比率は、年率換算した値です。

(注) 前記の前提条件で算出したものです。このため、これらの値はあくまでも参考であり、実際に発生した費用の比率とは異なります。

○売買及び取引の状況

(2022年1月18日～2023年1月17日)

親投資信託受益証券の設定、解約状況

銘柄	設定		解約	
	口数	金額	口数	金額
外国債券インデックスマザーファンド	千口 186,921	千円 435,391	千口 109,910	千円 256,318

○利害関係人との取引状況等

(2022年1月18日～2023年1月17日)

利害関係人との取引状況

<三菱UFJ 世界国債インデックスファンド（年1回決算型）>

該当事項はございません。

<外国債券インデックスマザーファンド>

区分	買付額等 A	うち利害関係人 との取引状況B	$\frac{B}{A}$	売付額等 C	うち利害関係人 との取引状況D	$\frac{D}{C}$
為替先物取引	百万円 21,526	百万円 11,979	% 55.6	百万円 23,474	百万円 12,681	% 54.0
為替直物取引	181,034	140,744	77.7	67,444	51,585	76.5

平均保有割合 1.2%

※平均保有割合とは、親投資信託の残存口数の合計に対する当該ベビーファンドの親投資信託所有口数の割合。

利害関係人とは、投資信託及び投資法人に関する法律第11条第1項に規定される利害関係人であり、当ファンドに係る利害関係人とは三菱UFJ銀行、三菱UFJ信託銀行、モルガン・スタンレーMUFJ証券です。

○組入資産の明細

(2023年1月17日現在)

親投資信託残高

銘柄	期首(前期末)	当期末	
	口数	口数	評価額
外国債券インデックスマザーファンド	千口 1,751,079	千口 1,828,090	千円 4,049,950

○投資信託財産の構成

(2023年1月17日現在)

項 目	当 期 末	
	評 価 額	比 率
外国債券インデックスマザーファンド	千円 4,049,950	% 99.6
コール・ローン等、その他	18,273	0.4
投資信託財産総額	4,068,223	100.0

(注) 外国債券インデックスマザーファンドにおいて、期末における外貨建純資産（390,579,367千円）の投資信託財産総額（392,347,695千円）に対する比率は99.5%です。

(注) 外貨建資産は、期末の時価をわが国の対顧客電信売買相場の仲値により邦貨換算したものです。なお、期末における邦貨換算レートは以下の通りです。

1 アメリカドル=128.46円	1 カナダドル=95.87円	1 メキシコペソ=6.8493円	1 ユーロ=139.14円
1 イギリスポンド=156.75円	1 スウェーデンクローネ=12.35円	1 ノルウェークローネ=12.98円	1 デンマーククローネ=18.70円
1 ポーランドズロチ=29.6729円	1 オーストラリアドル=89.51円	1 ニュージーランドドル=82.15円	1 シンガポールドル=97.31円
1 マレーシアリンギット=29.7247円	1 中国元=19.0547円	1 イスラエルシェケル=37.6403円	

○資産、負債、元本及び基準価額の状況（2023年1月17日現在）

項 目	当 期 末
	円
(A) 資産	4,068,223,289
コール・ローン等	14,911,447
外国債券インデックスマザーファンド(評価額)	4,049,950,823
未収入金	3,361,019
(B) 負債	17,205,656
未払収益分配金	3,102,904
未払解約金	60,710
未払信託報酬	13,958,346
未払利息	6
その他未払費用	83,690
(C) 純資産総額(A-B)	4,051,017,633
元本	3,102,904,283
次期繰越損益金	948,113,350
(D) 受益権総口数	3,102,904,283口
1万口当たり基準価額(C/D)	13,056円

<注記事項>

- ①期首元本額 2,950,290,359円
 期中追加設定元本額 453,174,990円
 期中一部解約元本額 300,561,066円
 また、1口当たり純資産額は、期末13,056円です。

○損益の状況（2022年1月18日～2023年1月17日）

項 目	当 期
	円
(A) 配当等収益	△ 3,157
受取利息	43
支払利息	△ 3,200
(B) 有価証券売買損益	△ 162,670,103
売買益	5,537,054
売買損	△ 168,207,157
(C) 信託報酬等	△ 27,417,471
(D) 当期損益金(A+B+C)	△ 190,090,731
(E) 前期繰越損益金	539,164,604
(F) 追加信託差損益金	602,142,381
(配当等相当額)	(1,182,045,778)
(売買損益相当額)	(△ 579,903,397)
(G) 計(D+E+F)	951,216,254
(H) 収益分配金	△ 3,102,904
次期繰越損益金(G+H)	948,113,350
追加信託差損益金	602,142,381
(配当等相当額)	(1,182,408,514)
(売買損益相当額)	(△ 580,266,133)
分配準備積立金	725,477,008
繰越損益金	△ 379,506,039

- (注) (B)有価証券売買損益は期末の評価換えによるものを含みます。
 (注) (C)信託報酬等には信託報酬に対する消費税等相当額を含めて表示しています。
 (注) (F)追加信託差損益金とあるのは、信託の追加設定の際、追加設定をした価額から元本を差し引いた差額分をいいます。

②分配金の計算過程

項 目	2022年1月18日～ 2023年1月17日
費用控除後の配当等収益額	57,217,039円
費用控除後・繰越欠損金補填後の有価証券売買等損益額	－円
収益調整金額	1,182,408,514円
分配準備積立金額	671,362,873円
当ファンドの分配対象収益額	1,910,988,426円
1万口当たり収益分配対象額	6,158円
1万口当たり分配金額	10円
収益分配金金額	3,102,904円

○分配金のお知らせ

1 万円当たり分配金（税込み）	10円
-----------------	-----

◆分配金は決算日から起算して5営業日までにお支払いを開始しております。

◆分配金を再投資される方のお手取分配金は、2023年1月17日現在の基準価額に基づいて、みなさまの口座に繰り入れて再投資いたしました。

◆課税上の取り扱い

- ・分配金は、分配後の基準価額と個々の受益者の個別元本との差により、課税扱いとなる「普通分配金」と、非課税扱いとなる「元本払戻金（特別分配金）」に分かれます。
- ・分配後の基準価額が個別元本と同額または上回る場合は、全額が普通分配金となります。分配後の基準価額が個別元本を下回る場合には、下回る部分の額が元本払戻金（特別分配金）となり、残りの額が普通分配金となります。
- ・元本払戻金（特別分配金）が発生した場合は、分配金発生時に個々の受益者の個別元本から当該元本払戻金（特別分配金）を控除した額が、その後の個々の受益者の個別元本となります。
- ・個人受益者が支払いを受ける収益分配金のうち普通分配金については配当所得として課税され、原則として、20.315%（所得税15%、復興特別所得税0.315%、地方税5%）の税率で源泉徴収（申告不要）されます。確定申告を行い、総合課税・申告分離課税を選択することもできます。
- ・分配時において、外国税控除の適用となった場合には、分配時の税金が上記と異なる場合があります。

※法人受益者に対する課税は異なります。

※課税上の取扱いの詳細については、税務専門家等にご確認されることをお勧めします。

※税法が改正された場合等には、上記内容が変更になることがあります。

※NISAおよびジュニアNISAをご利用の場合、毎年、一定額の範囲で新たに購入した公募株式投資信託などから生じる配当所得および譲渡所得が一定期間非課税となります。

*三菱UFJ国際投信では本資料のほか、当ファンドに関する情報等の開示を行っている場合があります。詳しくは、取り扱い販売会社にお問い合わせいただくか、当社ホームページ (<https://www.am.mufg.jp/>) をご覧ください。

外国債券インデックスマザーファンド

《第21期》決算日2022年5月12日

[計算期間：2021年5月13日～2022年5月12日]

「外国債券インデックスマザーファンド」は、5月12日に第21期の決算を行いました。
以下、法令・諸規則に基づき、当マザーファンドの第21期の運用状況をご報告申し上げます。

運 用 方 針	FTSE世界国債インデックス（除く日本、円換算ベース）と連動する投資成果をめざして運用を行います。投資成果をFTSE世界国債インデックス（除く日本、円換算ベース）の動きにできるだけ連動させるため、公社債の実質投資比率（組入現物公社債の時価総額に債券先物取引等の買建額を加算し、または債券先物取引等の売建額を控除した額の信託財産の純資産総額に対する割合をいいます。）は原則として高位を維持します。銘柄選択は、運用モデルを活用して行います。組入外貨建資産については、原則として為替ヘッジは行いません。なお、対象インデックスとの連動を維持するため、外国為替予約取引を行うことがあります。
主 要 運 用 対 象	FTSE世界国債インデックス（除く日本、円換算ベース）に採用されている国債を主要投資対象とします。
主 な 組 入 制 限	外貨建資産への投資割合に制限を設けません。

○最近5期の運用実績

決 算 期	基 準 価 額		FTSE世界国債インデックス (除く日本、円換算ベース)		債 券 組 入 比 率	債 券 先 物 比 率	純 資 産 総 額
	期 騰 落	中 率	期 騰 落	中 率			
	円	%		%	%	%	百万円
17期(2018年5月14日)	20,178	1.4	112,563.85	1.4	98.9	—	120,314
18期(2019年5月13日)	20,412	1.2	113,996.81	1.3	98.7	—	137,361
19期(2020年5月12日)	21,324	4.5	119,287.72	4.6	98.6	—	149,310
20期(2021年5月12日)	22,636	6.2	126,522.01	6.1	97.7	—	197,147
21期(2022年5月12日)	23,133	2.2	129,384.40	2.3	98.8	—	302,225

(注) FTSE世界国債インデックス（除く日本）は、FTSE Fixed Income LLCにより運営され、日本を除く世界主要国の国債の総合収益率を各市場の時価総額で加重平均した債券インデックスです。FTSE Fixed Income LLCは、本ファンドのスポンサーではなく、本ファンドの推奨、販売あるいは販売促進を行っておりません。このインデックスのデータは、情報提供のみを目的としており、FTSE Fixed Income LLCは、当該データの正確性および完全性を保証せず、またデータの誤謬、脱漏または遅延につき何ら責任を負いません。このインデックスに対する著作権等の知的財産その他一切の権利はFTSE Fixed Income LLCに帰属します。FTSE世界国債インデックス（除く日本、円換算ベース）とは、FTSE世界国債インデックス（除く日本）をもとに、委託会社が計算したものです。

(注) 外国の指数は、基準価額への反映に合わせて前営業日の値を使用しております。

(注) 「債券先物比率」は買建比率－売建比率。

○当期中の基準価額と市況等の推移

年 月 日	基 準 価 額		FTSE世界国債インデックス (除く日本、 円換算ベース)		債 券 組 入 比 率	債 券 先 物 比 率
	騰 落 率	騰 落 率	騰 落 率	騰 落 率		
(期 首) 2021年5月12日	円	%	126,522.01	%	%	%
5月末	22,636	—	128,227.80	—	97.7	—
6月末	22,974	1.5	128,117.08	1.3	97.1	—
7月末	22,935	1.3	128,989.36	2.0	97.6	—
8月末	23,095	2.0	128,937.19	1.9	97.8	—
9月末	23,089	2.0	128,937.19	1.9	97.5	—
10月末	22,929	1.3	128,115.00	1.3	97.4	—
11月末	23,422	3.5	130,788.36	3.4	97.6	—
12月末	23,162	2.3	129,217.14	2.1	97.5	—
2022年1月末	23,305	3.0	130,157.13	2.9	98.0	—
2月末	22,902	1.2	128,015.91	1.2	97.3	—
3月末	22,489	△0.6	125,907.80	△0.5	98.0	—
4月末	23,230	2.6	129,775.21	2.6	97.9	—
5月末	23,282	2.9	129,955.37	2.7	97.7	—
(期 末) 2022年5月12日	円	%	129,384.40	%	%	%
	23,133	2.2	129,384.40	2.3	98.8	—

(注) 騰落率は期首比。

(注) 「債券先物比率」は買建比率－売建比率。

○運用経過

●当期中の基準価額等の推移について

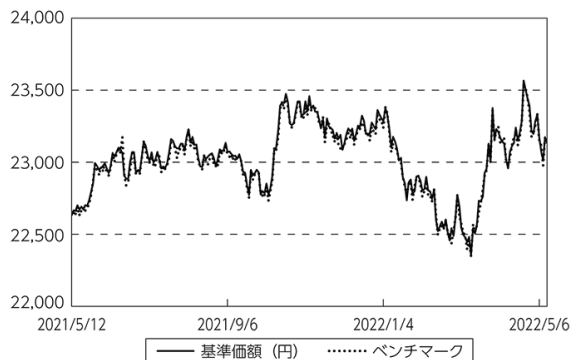
◎基準価額の動き

基準価額は期首に比べ2.2%の上昇となりました。

◎ベンチマークとの差異

ファンドの騰落率は、ベンチマークの騰落率(2.3%)を0.1%下回りました。

基準価額等の推移



(注) ベンチマークは期首の値をファンド基準価額と同一になるよう指数化しています。

● 基準価額の主な変動要因

(上昇要因)

ベンチマークに連動する投資成果をめざして運用を行った結果、基準価額はベンチマークとほぼ同様の動きとなりました。

● 投資環境について

◎ 債券市況

先進国の債券市況は下落しました。

- ・ 先進国の債券市況は、金融政策引き締め等を背景とした金利上昇により、期首との比較では下落しました。

◎ 為替市況

- ・ 期首に比べて米ドル、ユーロは対円で上昇しました。

● 当該投資信託のポートフォリオについて

- ・ 日本を除く世界各国の公社債を主要投資対象とし、ベンチマークであるFTSE世界国債インデックス（除く日本、円換算ベース）に連動する投資成果をめざして運用を行いました。
- ・ ベンチマークの動きに連動するべく、組入比率は高位に保ち、地域別配分や年限構成比がほぼ同様になるようにポートフォリオを構築しました。

● 当該投資信託のベンチマークとの差異について

ベンチマークは2.3%の上昇になったため、乖離は $\Delta 0.1\%$ 程度となりました。

ベンチマークとの差異の主な要因は以下の通りです。

(主なプラス要因)

- ・ ありません。

(主なマイナス要因)

- ・ 取引要因によるものです。

○ 今後の運用方針

- ・ ベンチマークの動きに連動する投資成果をめざして運用を行います。

○ 1 万口当たりの費用明細

(2021年5月13日～2022年5月12日)

項 目	当 期		項 目 の 概 要
	金 額	比 率	
(a) そ の 他 費 用	円 3	% 0.012	(a)その他費用＝期中のその他費用÷期中の平均受益権口数
（ 保 管 費 用 ）	(3)	(0.011)	有価証券等を海外で保管する場合、海外の保管機関に支払われる費用
（ そ の 他 ）	(0)	(0.000)	信託事務の処理等に要するその他諸費用
合 計	3	0.012	
期中の平均基準価額は、23,030円です。			

(注) 各金額は項目ごとに円未満は四捨五入してあります。

(注) 各比率は1万口当たりのそれぞれの費用金額（円未満の端数を含む）を期中の平均基準価額で除して100を乗じたもので、項目ごとに小数第3位未満は四捨五入してあります。

○利害関係人との取引状況等

(2021年5月13日～2022年5月12日)

利害関係人との取引状況

区 分	買付額等 A			売付額等 C		
	うち利害関係人 との取引状況B	$\frac{B}{A}$	%	うち利害関係人 との取引状況D	$\frac{D}{C}$	%
為替先物取引	百万円 24,323	百万円 13,310	54.7	百万円 23,471	百万円 13,202	56.2
為替直物取引	144,540	91,369	63.2	44,380	39,543	89.1

利害関係人とは、投資信託及び投資法人に関する法律第11条第1項に規定される利害関係人であり、当ファンドに係る利害関係人とは三菱UFJ銀行、三菱UFJ信託銀行、モルガン・スタンレーMUFJ証券です。

○組入資産の明細

(2022年5月12日現在)

外国公社債

(A) 外国(外貨建)公社債 種類別開示

区 分	当 期 末							
	額面金額	評 価 額		組入比率	うちBB格以下 組入比率	残存期間別組入比率		
		外貨建金額	邦貨換算金額			5年以上	2年以上	2年未満
アメリカ	千アメリカドル 1,229,120	千アメリカドル 1,153,690	千円 149,714,391	% 49.5	% —	% 21.9	% 18.2	% 9.5
カナダ	千カナダドル 64,130	千カナダドル 60,134	6,009,246	2.0	—	1.0	0.6	0.4
メキシコ	千メキシコペソ 362,770	千メキシコペソ 344,969	2,207,147	0.7	—	0.4	0.2	0.1
ユーロ	千ユーロ	千ユーロ						
ドイツ	130,360	139,363	19,034,225	6.3	—	4.1	2.0	0.2
イタリア	178,150	182,021	24,860,526	8.2	—	4.8	2.5	0.9
フランス	184,260	191,262	26,122,645	8.6	—	5.8	2.7	0.2
オランダ	36,440	38,314	5,232,948	1.7	—	1.2	0.5	0.1
スペイン	134,130	139,218	19,014,468	6.3	—	3.3	1.7	1.3
ベルギー	42,280	44,624	6,094,786	2.0	—	1.5	0.5	—
オーストリア	26,780	28,083	3,835,582	1.3	—	0.8	0.5	—
フィンランド	12,330	11,928	1,629,137	0.5	—	0.3	0.2	0.0
アイルランド	14,960	14,853	2,028,732	0.7	—	0.5	0.1	0.0
イギリス	千イギリスポンド 90,640	千イギリスポンド 98,303	15,623,414	5.2	—	4.1	0.9	0.2
スウェーデン	千スウェーデンクローネ 59,530	千スウェーデンクローネ 58,748	757,265	0.3	—	0.1	0.1	0.0
ノルウェー	千ノルウェークローネ 56,670	千ノルウェークローネ 54,119	721,417	0.2	—	0.1	0.1	0.1
デンマーク	千デンマーククローネ 59,280	千デンマーククローネ 62,754	1,152,167	0.4	—	0.3	0.1	0.0
ポーランド	千ポーランドズロチ 49,630	千ポーランドズロチ 41,436	1,210,444	0.4	—	0.2	0.2	0.1
オーストラリア	千オーストラリアドル 53,730	千オーストラリアドル 49,752	4,480,744	1.5	—	1.0	0.4	—
シンガポール	千シンガポールドル 13,830	千シンガポールドル 13,428	1,254,396	0.4	—	0.2	0.2	0.0
マレーシア	千マレーシアリンギット 50,650	千マレーシアリンギット 48,949	1,449,034	0.5	—	0.3	0.1	0.0
中国	千中国元 248,000	千中国元 253,388	4,891,287	1.6	—	0.8	0.7	0.2
イスラエル	千イスラエルシェケル 28,510	千イスラエルシェケル 29,965	1,127,330	0.4	—	0.2	0.1	0.1
合 計	—	—	298,451,346	98.8	—	52.9	32.5	13.3

(注) 邦貨換算金額は、期末の時価をわが国の対顧客電信売買相場の仲値により邦貨換算したものです。

(注) 組入比率は、純資産総額に対する評価額の割合。

(注) 評価については金融商品取引業者、価格情報会社等よりデータを入手しています。

(B) 外国(外貨建)公社債 銘柄別開示

銘柄	銘柄	利 率	当 期 末			償還年月日
			額面金額	評 価 額		
				外貨建金額	邦貨換算金額	
%	千アメリカドル	千アメリカドル	千円			
アメリカ						
国債証券	0.125 T-NOTE 230630	0.125	10,000	9,766	1,267,335	2023/6/30
	0.125 T-NOTE 230715	0.125	5,300	5,169	670,908	2023/7/15
	0.125 T-NOTE 230731	0.125	7,200	7,013	910,182	2023/7/31
	0.125 T-NOTE 230815	0.125	4,500	4,379	568,362	2023/8/15
	0.125 T-NOTE 230831	0.125	7,500	7,287	945,673	2023/8/31
	0.125 T-NOTE 230915	0.125	6,350	6,164	800,026	2023/9/15
	0.125 T-NOTE 231015	0.125	9,200	8,908	1,156,015	2023/10/15
	0.125 T-NOTE 231215	0.125	8,500	8,187	1,062,542	2023/12/15
	0.125 T-NOTE 240115	0.125	9,100	8,745	1,134,962	2024/1/15
	0.125 T-NOTE 240215	0.125	6,800	6,516	845,690	2024/2/15
	0.25 T-NOTE 230615	0.25	1,300	1,273	165,313	2023/6/15
	0.25 T-NOTE 231115	0.25	4,700	4,546	590,048	2023/11/15
	0.25 T-NOTE 250630	0.25	6,650	6,139	796,697	2025/6/30
	0.25 T-NOTE 250731	0.25	5,800	5,342	693,334	2025/7/31
	0.375 T-NOTE 240415	0.375	5,300	5,077	658,926	2024/4/15
	0.375 T-NOTE 240715	0.375	7,700	7,326	950,750	2024/7/15
	0.375 T-NOTE 240815	0.375	7,200	6,832	886,677	2024/8/15
	0.375 T-NOTE 240915	0.375	10,000	9,467	1,228,556	2024/9/15
	0.375 T-NOTE 250430	0.375	2,670	2,485	322,583	2025/4/30
	0.375 T-NOTE 251130	0.375	10,150	9,303	1,207,315	2025/11/30
	0.375 T-NOTE 260131	0.375	7,700	7,025	911,679	2026/1/31
	0.375 T-NOTE 270930	0.375	8,300	7,251	941,024	2027/9/30
	0.5 T-NOTE 250331	0.5	2,000	1,872	242,999	2025/3/31
	0.5 T-NOTE 270430	0.5	7,780	6,924	898,632	2027/4/30
	0.5 T-NOTE 270531	0.5	4,280	3,799	493,104	2027/5/31
	0.5 T-NOTE 270630	0.5	3,000	2,657	344,889	2027/6/30
	0.5 T-NOTE 270831	0.5	4,950	4,364	566,432	2027/8/31
	0.625 T-NOTE 241015	0.625	7,400	7,032	912,658	2024/10/15
	0.625 T-NOTE 260731	0.625	7,930	7,219	936,901	2026/7/31
	0.625 T-NOTE 270331	0.625	1,000	897	116,488	2027/3/31
	0.625 T-NOTE 271231	0.625	9,630	8,488	1,101,577	2027/12/31
	0.625 T-NOTE 300515	0.625	10,140	8,490	1,101,833	2030/5/15
	0.625 T-NOTE 300815	0.625	12,260	10,211	1,325,112	2030/8/15
	0.75 T-NOTE 241115	0.75	4,700	4,471	580,280	2024/11/15
	0.75 T-NOTE 260331	0.75	15,950	14,710	1,909,015	2026/3/31
	0.75 T-NOTE 260430	0.75	1,400	1,289	167,278	2026/4/30
	0.75 T-NOTE 260531	0.75	8,200	7,533	977,654	2026/5/31
	0.75 T-NOTE 260831	0.75	5,500	5,026	652,258	2026/8/31
	0.75 T-NOTE 280131	0.75	9,650	8,535	1,107,681	2028/1/31
	0.875 T-NOTE 260630	0.875	8,300	7,652	993,069	2026/6/30
	0.875 T-NOTE 260930	0.875	10,000	9,173	1,190,487	2026/9/30
	0.875 T-NOTE 301115	0.875	12,980	11,005	1,428,133	2030/11/15
	1 T-NOTE 241215	1.0	8,000	7,649	992,659	2024/12/15
	1 T-NOTE 280731	1.0	2,450	2,179	282,814	2028/7/31
	1.125 T-BOND 400515	1.125	770	548	71,187	2040/5/15
	1.125 T-BOND 400815	1.125	6,170	4,361	566,043	2040/8/15

銘	柄	当 期 末				償還年月日	
		利 率	額面金額	評 価 額			
				外貨建金額	邦貨換算金額		
		%	千アメリカドル	千アメリカドル	千円		
アメリカ	国債証券	1.125 T-NOTE 250115	1.125	6,000	5,744	745,467	2025/1/15
		1.125 T-NOTE 250228	1.125	4,150	3,966	514,731	2025/2/28
		1.125 T-NOTE 261031	1.125	5,900	5,465	709,206	2026/10/31
		1.125 T-NOTE 270228	1.125	2,950	2,719	352,853	2027/2/28
		1.125 T-NOTE 280229	1.125	6,200	5,603	727,133	2028/2/29
		1.125 T-NOTE 280831	1.125	5,400	4,834	627,342	2028/8/31
		1.125 T-NOTE 310215	1.125	11,420	9,860	1,279,591	2031/2/15
		1.25 T-BOND 500515	1.25	6,800	4,437	575,892	2050/5/15
		1.25 T-NOTE 230731	1.25	5,830	5,761	747,634	2023/7/31
		1.25 T-NOTE 261130	1.25	7,300	6,795	881,822	2026/11/30
		1.25 T-NOTE 261231	1.25	8,200	7,620	988,877	2026/12/31
		1.25 T-NOTE 280331	1.25	9,950	9,042	1,173,489	2028/3/31
		1.25 T-NOTE 280430	1.25	2,500	2,269	294,466	2028/4/30
		1.25 T-NOTE 280630	1.25	8,480	7,674	995,906	2028/6/30
		1.25 T-NOTE 280930	1.25	8,000	7,207	935,317	2028/9/30
		1.25 T-NOTE 310815	1.25	14,630	12,669	1,644,086	2031/8/15
		1.375 T-BOND 401115	1.375	6,700	4,953	642,788	2040/11/15
		1.375 T-BOND 500815	1.375	7,500	5,068	657,720	2050/8/15
		1.375 T-NOTE 230630	1.375	2,900	2,871	372,628	2023/6/30
		1.375 T-NOTE 230831	1.375	6,550	6,470	839,700	2023/8/31
		1.375 T-NOTE 230930	1.375	6,450	6,362	825,638	2023/9/30
		1.375 T-NOTE 250131	1.375	5,320	5,124	664,972	2025/1/31
		1.375 T-NOTE 281031	1.375	5,400	4,900	635,883	2028/10/31
		1.375 T-NOTE 281231	1.375	8,500	7,703	999,720	2028/12/31
		1.375 T-NOTE 311115	1.375	11,800	10,296	1,336,226	2031/11/15
		1.5 T-NOTE 240930	1.5	6,000	5,824	755,869	2024/9/30
		1.5 T-NOTE 241031	1.5	4,100	3,977	516,136	2024/10/31
		1.5 T-NOTE 241130	1.5	3,930	3,807	494,058	2024/11/30
		1.5 T-NOTE 250215	1.5	4,500	4,345	563,936	2025/2/15
		1.5 T-NOTE 260815	1.5	8,040	7,589	984,906	2026/8/15
		1.5 T-NOTE 270131	1.5	6,940	6,517	845,793	2027/1/31
		1.5 T-NOTE 281130	1.5	7,650	6,990	907,116	2028/11/30
		1.5 T-NOTE 300215	1.5	6,940	6,268	813,428	2030/2/15
		1.625 T-BOND 501115	1.625	8,170	5,907	766,589	2050/11/15
		1.625 T-NOTE 230430	1.625	1,050	1,045	135,651	2023/4/30
		1.625 T-NOTE 230531	1.625	9,650	9,595	1,245,187	2023/5/31
		1.625 T-NOTE 231031	1.625	5,470	5,407	701,745	2023/10/31
		1.625 T-NOTE 260215	1.625	7,260	6,939	900,507	2026/2/15
		1.625 T-NOTE 260515	1.625	6,970	6,638	861,497	2026/5/15
		1.625 T-NOTE 261031	1.625	2,450	2,319	301,046	2026/10/31
1.625 T-NOTE 261130	1.625	3,400	3,219	417,778	2026/11/30		
1.625 T-NOTE 290815	1.625	9,550	8,754	1,136,092	2029/8/15		
1.625 T-NOTE 310515	1.625	13,750	12,358	1,603,812	2031/5/15		
1.75 T-BOND 410815	1.75	8,530	6,670	865,660	2041/8/15		
1.75 T-NOTE 240731	1.75	5,150	5,046	654,844	2024/7/31		
1.75 T-NOTE 241231	1.75	3,350	3,262	423,419	2024/12/31		
1.75 T-NOTE 250315	1.75	7,200	6,994	907,700	2025/3/15		

銘柄	銘柄	当期末					償還年月日
		利率	額面金額	評価額		千円	
				外貨建金額	邦貨換算金額		
アメリカ		%	千アメリカドル	千アメリカドル			
	国債証券						
	1.75 T-NOTE 261231	1.75	4,300	4,088	530,502	2026/12/31	
	1.75 T-NOTE 290131	1.75	6,000	5,566	722,352	2029/1/31	
	1.875 T-BOND 410215	1.875	8,100	6,525	846,822	2041/2/15	
	1.875 T-BOND 510215	1.875	9,010	6,944	901,127	2051/2/15	
	1.875 T-BOND 511115	1.875	8,010	6,184	802,575	2051/11/15	
	1.875 T-NOTE 270228	1.875	7,700	7,356	954,614	2027/2/28	
	1.875 T-NOTE 290228	1.875	5,800	5,424	703,919	2029/2/28	
	1.875 T-NOTE 320215	1.875	11,300	10,305	1,337,288	2032/2/15	
	2 T-BOND 411115	2.0	7,320	5,974	775,295	2041/11/15	
	2 T-BOND 500215	2.0	6,440	5,103	662,307	2050/2/15	
	2 T-BOND 510815	2.0	8,850	7,036	913,119	2051/8/15	
	2 T-NOTE 240430	2.0	3,600	3,557	461,624	2024/4/30	
	2 T-NOTE 240531	2.0	11,730	11,577	1,502,461	2024/5/31	
	2 T-NOTE 240630	2.0	7,000	6,901	895,615	2024/6/30	
	2 T-NOTE 250215	2.0	8,110	7,940	1,030,481	2025/2/15	
	2 T-NOTE 250815	2.0	3,790	3,690	478,956	2025/8/15	
	2 T-NOTE 261115	2.0	4,100	3,944	511,917	2026/11/15	
	2.125 T-NOTE 231130	2.125	3,300	3,283	426,066	2023/11/30	
	2.125 T-NOTE 240229	2.125	7,550	7,490	972,032	2024/2/29	
	2.125 T-NOTE 240331	2.125	10,160	10,073	1,307,235	2024/3/31	
	2.125 T-NOTE 240731	2.125	3,450	3,407	442,145	2024/7/31	
	2.125 T-NOTE 240930	2.125	3,300	3,254	422,285	2024/9/30	
	2.125 T-NOTE 241130	2.125	1,900	1,870	242,710	2024/11/30	
	2.125 T-NOTE 250515	2.125	7,770	7,615	988,304	2025/5/15	
	2.125 T-NOTE 260531	2.125	5,000	4,855	630,119	2026/5/31	
	2.25 T-BOND 410515	2.25	7,290	6,236	809,367	2041/5/15	
	2.25 T-BOND 460815	2.25	3,930	3,259	423,017	2046/8/15	
	2.25 T-BOND 490815	2.25	4,750	3,992	518,119	2049/8/15	
	2.25 T-BOND 520215	2.25	6,990	5,914	767,485	2052/2/15	
	2.25 T-NOTE 231231	2.25	4,190	4,171	541,272	2023/12/31	
	2.25 T-NOTE 240131	2.25	8,750	8,704	1,129,543	2024/1/31	
	2.25 T-NOTE 240430	2.25	7,600	7,546	979,317	2024/4/30	
	2.25 T-NOTE 241031	2.25	4,800	4,742	615,450	2024/10/31	
	2.25 T-NOTE 241115	2.25	3,550	3,504	454,816	2024/11/15	
	2.25 T-NOTE 251115	2.25	7,390	7,244	940,119	2025/11/15	
	2.25 T-NOTE 270215	2.25	7,890	7,664	994,568	2027/2/15	
	2.25 T-NOTE 270815	2.25	4,690	4,539	589,126	2027/8/15	
	2.25 T-NOTE 271115	2.25	8,090	7,820	1,014,817	2027/11/15	
	2.375 T-BOND 420215	2.375	4,420	3,853	500,093	2042/2/15	
	2.375 T-BOND 491115	2.375	4,650	4,024	522,250	2049/11/15	
	2.375 T-BOND 510515	2.375	8,510	7,368	956,205	2051/5/15	
	2.375 T-NOTE 240229	2.375	3,750	3,737	484,964	2024/2/29	
	2.375 T-NOTE 240815	2.375	6,390	6,342	823,011	2024/8/15	
	2.375 T-NOTE 270515	2.375	3,410	3,326	431,712	2027/5/15	
	2.375 T-NOTE 290331	2.375	3,800	3,666	475,847	2029/3/31	
	2.375 T-NOTE 290515	2.375	5,000	4,824	626,089	2029/5/15	
	2.5 T-BOND 460215	2.5	3,450	3,009	390,518	2046/2/15	

銘柄	銘柄	利 率	当 額面金額	期 末		償還年月日
				評 価 額		
				外貨建金額	邦貨換算金額	
アメリカ		%	千アメリカドル	千アメリカドル	千円	
国債証券	2.5 T-BOND 460515	2.5	3,930	3,424	444,373	2046/5/15
	2.5 T-NOTE 230815	2.5	7,900	7,925	1,028,546	2023/8/15
	2.5 T-NOTE 240131	2.5	6,400	6,393	829,619	2024/1/31
	2.5 T-NOTE 240515	2.5	9,100	9,076	1,177,862	2024/5/15
	2.5 T-NOTE 250131	2.5	3,350	3,325	431,536	2025/1/31
	2.5 T-NOTE 260228	2.5	3,450	3,404	441,865	2026/2/28
	2.5 T-NOTE 270331	2.5	5,500	5,405	701,523	2027/3/31
	2.625 T-NOTE 230630	2.625	2,600	2,612	339,009	2023/6/30
	2.625 T-NOTE 250331	2.625	5,460	5,434	705,278	2025/3/31
	2.625 T-NOTE 250415	2.625	4,000	3,980	516,504	2025/4/15
	2.625 T-NOTE 251231	2.625	6,500	6,449	837,013	2025/12/31
	2.625 T-NOTE 260131	2.625	4,800	4,762	618,078	2026/1/31
	2.625 T-NOTE 290215	2.625	6,910	6,774	879,126	2029/2/15
	2.75 T-BOND 420815	2.75	1,320	1,214	157,619	2042/8/15
	2.75 T-BOND 421115	2.75	2,200	2,021	262,342	2042/11/15
	2.75 T-BOND 470815	2.75	3,210	2,948	382,618	2047/8/15
	2.75 T-BOND 471115	2.75	3,710	3,411	442,705	2047/11/15
	2.75 T-NOTE 230731	2.75	700	704	91,364	2023/7/31
	2.75 T-NOTE 231115	2.75	13,040	13,100	1,700,000	2023/11/15
	2.75 T-NOTE 240215	2.75	8,260	8,283	1,074,914	2024/2/15
	2.75 T-NOTE 250228	2.75	3,440	3,436	445,955	2025/2/28
	2.75 T-NOTE 250630	2.75	5,170	5,159	669,548	2025/6/30
	2.75 T-NOTE 250831	2.75	8,250	8,223	1,067,173	2025/8/31
	2.75 T-NOTE 280215	2.75	10,640	10,540	1,367,808	2028/2/15
	2.875 T-BOND 430515	2.875	3,430	3,209	416,561	2043/5/15
	2.875 T-BOND 450815	2.875	2,800	2,613	339,141	2045/8/15
	2.875 T-BOND 461115	2.875	1,820	1,704	221,161	2046/11/15
	2.875 T-BOND 490515	2.875	5,750	5,482	711,433	2049/5/15
	2.875 T-NOTE 230930	2.875	4,150	4,180	542,458	2023/9/30
	2.875 T-NOTE 231031	2.875	3,700	3,723	483,187	2023/10/31
	2.875 T-NOTE 250430	2.875	6,000	6,013	780,323	2025/4/30
	2.875 T-NOTE 250531	2.875	4,230	4,238	549,999	2025/5/31
	2.875 T-NOTE 251130	2.875	3,800	3,803	493,549	2025/11/30
	2.875 T-NOTE 280515	2.875	12,490	12,449	1,615,508	2028/5/15
	2.875 T-NOTE 280815	2.875	11,510	11,459	1,487,117	2028/8/15
	3 T-BOND 420515	3.0	2,570	2,472	320,819	2042/5/15
	3 T-BOND 441115	3.0	3,370	3,204	415,834	2044/11/15
	3 T-BOND 450515	3.0	2,990	2,846	369,399	2045/5/15
	3 T-BOND 451115	3.0	800	764	99,176	2045/11/15
	3 T-BOND 470215	3.0	4,490	4,300	558,131	2047/2/15
	3 T-BOND 470515	3.0	2,790	2,676	347,377	2047/5/15
	3 T-BOND 480215	3.0	4,680	4,525	587,253	2048/2/15
	3 T-BOND 480815	3.0	5,360	5,194	674,102	2048/8/15
	3 T-BOND 490215	3.0	5,790	5,647	732,936	2049/2/15
	3 T-NOTE 250930	3.0	4,600	4,621	599,786	2025/9/30
	3 T-NOTE 251031	3.0	8,300	8,344	1,082,897	2025/10/31
	3.125 T-BOND 411115	3.125	1,990	1,953	253,480	2041/11/15

銘柄	当 期 末						
	利 率	額面金額	評 価 額		償還年月日		
			外貨建金額	邦貨換算金額			
アメリカ		%	千アメリカドル	千アメリカドル	千円		
国債証券	3.125 T-BOND 420215	3.125	1,600	1,570	203,787	2042/2/15	
	3.125 T-BOND 430215	3.125	1,310	1,277	165,788	2043/2/15	
	3.125 T-BOND 440815	3.125	4,430	4,307	558,937	2044/8/15	
	3.125 T-BOND 480515	3.125	4,410	4,376	567,904	2048/5/15	
	3.125 T-NOTE 281115	3.125	9,940	10,038	1,302,712	2028/11/15	
	3.375 T-BOND 440515	3.375	2,760	2,793	362,474	2044/5/15	
	3.375 T-BOND 481115	3.375	5,430	5,659	734,433	2048/11/15	
	3.5 T-BOND 390215	3.5	460	486	63,079	2039/2/15	
	3.625 T-BOND 430815	3.625	3,100	3,262	423,312	2043/8/15	
	3.625 T-BOND 440215	3.625	3,090	3,249	421,633	2044/2/15	
	3.75 T-BOND 410815	3.75	2,010	2,155	279,748	2041/8/15	
	3.75 T-BOND 431115	3.75	2,630	2,820	365,985	2043/11/15	
	3.875 T-BOND 400815	3.875	2,560	2,808	364,446	2040/8/15	
	4.25 T-BOND 390515	4.25	570	659	85,578	2039/5/15	
	4.25 T-BOND 401115	4.25	2,200	2,522	327,336	2040/11/15	
	4.375 T-BOND 391115	4.375	1,930	2,262	293,601	2039/11/15	
	4.375 T-BOND 400515	4.375	1,630	1,908	247,666	2040/5/15	
	4.375 T-BOND 410515	4.375	1,510	1,756	227,994	2041/5/15	
	4.5 T-BOND 360215	4.5	1,000	1,187	154,112	2036/2/15	
	4.5 T-BOND 380515	4.5	730	869	112,797	2038/5/15	
	4.5 T-BOND 390815	4.5	1,630	1,941	252,012	2039/8/15	
	4.625 T-BOND 400215	4.625	1,670	2,016	261,701	2040/2/15	
	4.75 T-BOND 410215	4.75	1,600	1,955	253,700	2041/2/15	
	5 T-BOND 370515	5.0	1,570	1,957	254,084	2037/5/15	
	5.25 T-BOND 281115	5.25	1,530	1,739	225,755	2028/11/15	
	5.375 T-BOND 310215	5.375	1,010	1,202	156,072	2031/2/15	
	6 T-BOND 260215	6.0	1,900	2,114	274,397	2026/2/15	
	6.125 T-BOND 271115	6.125	3,860	4,483	581,879	2027/11/15	
	6.25 T-BOND 230815	6.25	4,530	4,757	617,342	2023/8/15	
	6.25 T-BOND 300515	6.25	1,150	1,424	184,795	2030/5/15	
小 計					149,714,391		
カナダ			千カナダドル	千カナダドル			
国債証券	0.25 CAN GOVT 240401	0.25	3,850	3,678	367,583	2024/4/1	
	0.25 CAN GOVT 260301	0.25	2,200	2,000	199,913	2026/3/1	
	0.5 CAN GOVT 250901	0.5	800	743	74,253	2025/9/1	
	0.5 CAN GOVT 301201	0.5	5,400	4,394	439,093	2030/12/1	
	1 CAN GOVT 270601	1.0	1,930	1,767	176,624	2027/6/1	
	1.25 CAN GOVT 250301	1.25	2,100	2,015	201,386	2025/3/1	
	1.25 CAN GOVT 270301	1.25	2,500	2,324	232,278	2027/3/1	
	1.25 CAN GOVT 300601	1.25	3,510	3,084	308,243	2030/6/1	
	1.5 CAN GOVT 230601	1.5	3,110	3,076	307,404	2023/6/1	
	1.5 CAN GOVT 240901	1.5	2,000	1,945	194,438	2024/9/1	
	1.5 CAN GOVT 260601	1.5	3,200	3,046	304,404	2026/6/1	
	1.5 CAN GOVT 310601	1.5	2,900	2,560	255,869	2031/6/1	
	1.5 CAN GOVT 311201	1.5	2,350	2,061	206,007	2031/12/1	
	1.75 CAN GOVT 531201	1.75	2,100	1,586	158,528	2053/12/1	
	2 CAN GOVT 230901	2.0	3,000	2,977	297,540	2023/9/1	

銘	柄	当 期 末					償還年月日
		利 率	額面金額	評 価 額			
				外貨建金額	邦貨換算金額		
カナダ		%	千カナダドル	千カナダドル	千円		
	国債証券	2 CAN GOVT 320601	2.0	800	730	72,982	2032/6/1
		2 CAN GOVT 511201	2.0	4,660	3,792	378,977	2051/12/1
		2.25 CAN GOVT 240301	2.25	2,150	2,134	213,282	2024/3/1
		2.25 CAN GOVT 250601	2.25	3,100	3,054	305,268	2025/6/1
		2.25 CAN GOVT 290601	2.25	2,210	2,120	211,933	2029/6/1
		2.5 CAN GOVT 240601	2.5	2,700	2,688	268,624	2024/6/1
		2.75 CAN GOVT 481201	2.75	1,580	1,515	151,471	2048/12/1
		2.75 CANADA GOVER 641201	2.75	800	753	75,258	2064/12/1
		3.5 CAN GOVT 451201	3.5	1,110	1,199	119,851	2045/12/1
		4 CAN GOVT 410601	4.0	800	907	90,680	2041/6/1
		5 CAN GOVT 370601	5.0	770	947	94,728	2037/6/1
		5.75 CAN GOVT 290601	5.75	1,450	1,712	171,154	2029/6/1
		5.75 CAN GOVT 330601	5.75	1,050	1,315	131,461	2033/6/1
小	計					6,009,246	
メキシコ				千メキシコペソ	千メキシコペソ		
	国債証券	10 MEXICAN BONOS 241205	10.0	47,950	49,189	314,717	2024/12/5
		10 MEXICAN BONOS 361120	10.0	11,150	12,078	77,278	2036/11/20
		5.75 MEXICAN BONO 260305	5.75	57,900	52,230	334,174	2026/3/5
		7.5 MEXICAN BONOS 270603	7.5	40,250	38,166	244,190	2027/6/3
		7.75 MEXICAN BONO 310529	7.75	39,350	36,558	233,905	2031/5/29
		7.75 MEXICAN BONO 341123	7.75	11,200	10,177	65,114	2034/11/23
		7.75 MEXICAN BONO 421113	7.75	23,890	20,908	133,776	2042/11/13
		8 MEXICAN BONOS 231207	8.0	28,430	28,103	179,810	2023/12/7
		8 MEXICAN BONOS 240905	8.0	12,000	11,791	75,442	2024/9/5
		8 MEXICAN BONOS 471107	8.0	29,900	26,652	170,525	2047/11/7
		8.5 MEXICAN BONOS 290531	8.5	35,050	34,480	220,612	2029/5/31
		8.5 MEXICAN BONOS 381118	8.5	25,700	24,632	157,600	2038/11/18
小	計					2,207,147	
ユーロ				千ユーロ	千ユーロ		
ドイツ	国債証券	0 BUND 260815	—	5,680	5,542	757,041	2026/8/15
		0 BUND 271115	—	2,500	2,404	328,392	2027/11/15
		0 BUND 290815	—	990	931	127,243	2029/8/15
		0 BUND 300215	—	2,120	1,982	270,719	2030/2/15
		0 BUND 300815	—	4,960	4,609	629,584	2030/8/15
		0 BUND 310815	—	5,200	4,758	649,885	2031/8/15
		0 BUND 320215	—	1,950	1,768	241,519	2032/2/15
		0 BUND 350515	—	4,580	3,958	540,667	2035/5/15
		0 BUND 360515	—	670	571	78,016	2036/5/15
		0 BUND 500815	—	3,750	2,730	372,904	2050/8/15
		0 BUND 500815	—	440	322	44,008	2050/8/15
		0 BUND 520815	—	1,550	1,095	149,613	2052/8/15
		0 OBL 241018	—	4,400	4,368	596,630	2024/10/18
		0 OBL 250411	—	1,100	1,087	148,566	2025/4/11
		0 OBL 261009	—	2,900	2,822	385,497	2026/10/9
		0.25 BUND 270215	0.25	4,390	4,313	589,120	2027/2/15
		0.25 BUND 280815	0.25	3,540	3,427	468,073	2028/8/15
		0.25 BUND 290215	0.25	4,600	4,433	605,483	2029/2/15

銘柄			当 期 末				償還年月日
			利 率	額面金額	評 価 額		
					外貨建金額	邦貨換算金額	
ユーロ			%	千ユーロ	千ユーロ	千円	
ドイツ	国債証券	0.5 BUND 250215	0.5	6,860	6,889	940,956	2025/2/15
		0.5 BUND 260215	0.5	5,820	5,815	794,320	2026/2/15
		0.5 BUND 270815	0.5	3,820	3,782	516,595	2027/8/15
		0.5 BUND 280215	0.5	3,230	3,186	435,228	2028/2/15
		1 BUND 240815	1.0	3,600	3,659	499,859	2024/8/15
		1 BUND 250815	1.0	5,940	6,047	825,971	2025/8/15
		1.25 BUND 480815	1.25	3,600	3,715	507,492	2048/8/15
		1.5 BUND 240515	1.5	4,460	4,576	625,121	2024/5/15
		2 BUND 230815	2.0	3,500	3,594	490,926	2023/8/15
		2.5 BUND 440704	2.5	3,500	4,469	610,467	2044/7/4
		2.5 BUND 460815	2.5	3,570	4,652	635,452	2046/8/15
		3.25 BUND 420704	3.25	2,230	3,090	422,071	2042/7/4
		4 BUND 370104	4.0	3,480	4,842	661,398	2037/1/4
		4.25 BUND 390704	4.25	2,150	3,197	436,729	2039/7/4
		4.75 BUND 280704	4.75	1,790	2,221	303,372	2028/7/4
		4.75 BUND 340704	4.75	3,050	4,346	593,694	2034/7/4
		4.75 BUND 400704	4.75	2,450	3,903	533,106	2040/7/4
		5.5 BUND 310104	5.5	4,400	6,082	830,772	2031/1/4
5.625 BUND 280104	5.625	1,790	2,277	311,113	2028/1/4		
6.25 BUND 300104	6.25	3,550	4,971	678,953	2030/1/4		
6.5 BUND 270704	6.5	2,250	2,911	397,652	2027/7/4		
イタリア	国債証券	0 ITALY GOVT 240815	—	2,500	2,437	332,894	2024/8/15
		0 ITALY GOVT 260401	—	3,300	3,080	420,740	2026/4/1
		0.25 ITALY GOVT 280315	0.25	1,700	1,518	207,408	2028/3/15
		0.35 ITALY GOVT 250201	0.35	3,060	2,980	407,074	2025/2/1
		0.45 ITALY GOVT 290215	0.45	1,700	1,491	203,669	2029/2/15
		0.5 ITALY GOVT 260201	0.5	2,450	2,346	320,468	2026/2/1
		0.5 ITALY GOVT 280715	0.5	2,000	1,797	245,457	2028/7/15
		0.6 ITALY GOVT 310801	0.6	3,100	2,543	347,450	2031/8/1
		0.65 ITALY GOVT 231015	0.65	4,720	4,731	646,242	2023/10/15
		0.85 ITALY GOVT 270115	0.85	2,310	2,200	300,562	2027/1/15
		0.9 ITALY GOVT 310401	0.9	2,830	2,409	329,134	2031/4/1
		0.95 ITALY GOVT 311201	0.95	900	757	103,456	2031/12/1
		0.95 ITALY GOVT 320601	0.95	2,100	1,746	238,576	2032/6/1
		0.95 ITALY GOVT 370301	0.95	1,660	1,251	170,914	2037/3/1
		1.25 ITALY GOVT 261201	1.25	2,680	2,608	356,279	2026/12/1
		1.35 ITALY GOVT 300401	1.35	3,610	3,293	449,774	2030/4/1
		1.45 ITALY GOVT 241115	1.45	2,400	2,408	328,937	2024/11/15
		1.45 ITALY GOVT 250515	1.45	2,300	2,296	313,716	2025/5/15
		1.45 ITALY GOVT 360301	1.45	1,940	1,605	219,223	2036/3/1
		1.5 ITALY GOVT 250601	1.5	2,500	2,504	341,997	2025/6/1
		1.5 ITALY GOVT 450430	1.5	650	478	65,321	2045/4/30
		1.6 ITALY GOVT 260601	1.6	3,820	3,797	518,631	2026/6/1
		1.65 ITALY GOVT 301201	1.65	3,470	3,186	435,219	2030/12/1
1.65 ITALY GOVT 320301	1.65	3,750	3,379	461,592	2032/3/1		
1.7 ITALY GOVT 510901	1.7	2,060	1,493	204,022	2051/9/1		
1.8 ITALY GOVT 410301	1.8	1,990	1,613	220,319	2041/3/1		

銘柄			当 期 末				償還年月日
			利 率	額面金額	評 価 額		
					外貨建金額	邦貨換算金額	
ユーロ			%	千ユーロ	千ユーロ	千円	
イタリア	国債証券	1.85 ITALY GOVT 240515	1.85	2,370	2,411	329,308	2024/5/15
		2 ITALY GOVT 251201	2.0	2,680	2,714	370,707	2025/12/1
		2 ITALY GOVT 280201	2.0	3,580	3,554	485,464	2028/2/1
		2.05 ITALY GOVT 270801	2.05	3,050	3,049	416,477	2027/8/1
		2.1 ITALY GOVT 260715	2.1	2,350	2,379	324,975	2026/7/15
		2.2 ITALY GOVT 270601	2.2	2,500	2,525	344,925	2027/6/1
		2.25 ITALY GOVT 360901	2.25	1,840	1,680	229,476	2036/9/1
		2.45 ITALY GOVT 231001	2.45	1,950	2,003	273,684	2023/10/1
		2.45 ITALY GOVT 330901	2.45	2,470	2,362	322,606	2033/9/1
		2.45 ITALY GOVT 500901	2.45	1,990	1,713	233,985	2050/9/1
		2.5 ITALY GOVT 241201	2.5	3,830	3,950	539,550	2024/12/1
		2.5 ITALY GOVT 251115	2.5	2,330	2,399	327,677	2025/11/15
		2.7 ITALY GOVT 470301	2.7	2,260	2,104	287,425	2047/3/1
		2.8 ITALY GOVT 281201	2.8	2,880	2,968	405,380	2028/12/1
		2.8 ITALY GOVT 670301	2.8	2,380	2,127	290,558	2067/3/1
		2.95 ITALY GOVT 380901	2.95	1,780	1,754	239,566	2038/9/1
		3 ITALY GOVT 290801	3.0	2,800	2,900	396,156	2029/8/1
		3.1 ITALY GOVT 400301	3.1	1,640	1,638	223,785	2040/3/1
		3.25 ITALY GOVT 460901	3.25	2,100	2,149	293,543	2046/9/1
		3.35 ITALY GOVT 350301	3.35	1,830	1,899	259,487	2035/3/1
		3.45 ITALY GOVT 480301	3.45	1,740	1,829	249,853	2048/3/1
		3.5 ITALY GOVT 300301	3.5	3,750	4,017	548,766	2030/3/1
		3.75 ITALY GOVT 240901	3.75	3,230	3,424	467,734	2024/9/1
		3.85 ITALY GOVT 490901	3.85	1,640	1,833	250,357	2049/9/1
		4 ITALY GOVT 370201	4.0	3,460	3,862	527,526	2037/2/1
		4.5 ITALY GOVT 230501	4.5	3,950	4,117	562,300	2023/5/1
		4.5 ITALY GOVT 240301	4.5	5,920	6,311	862,091	2024/3/1
		4.5 ITALY GOVT 260301	4.5	3,440	3,807	520,050	2026/3/1
		4.75 ITALY GOVT 280901	4.75	3,090	3,539	483,439	2028/9/1
4.75 ITALY GOVT 440901	4.75	2,520	3,174	433,541	2044/9/1		
5 ITALY GOVT 250301	5.0	4,050	4,460	609,175	2025/3/1		
5 ITALY GOVT 340801	5.0	2,700	3,284	448,632	2034/8/1		
5 ITALY GOVT 390801	5.0	2,550	3,200	437,100	2039/8/1		
5 ITALY GOVT 400901	5.0	2,690	3,401	464,617	2040/9/1		
5.25 ITALY GOVT 291101	5.25	3,610	4,317	589,688	2029/11/1		
5.75 ITALY GOVT 330201	5.75	2,660	3,366	459,779	2033/2/1		
6 ITALY GOVT 310501	6.0	3,440	4,354	594,707	2031/5/1		
6.5 ITALY GOVT 271101	6.5	3,950	4,869	665,008	2027/11/1		
7.25 ITALY GOVT 261101	7.25	2,300	2,841	388,148	2026/11/1		
9 ITALY GOVT 231101	9.0	3,350	3,764	514,177	2023/11/1		
フランス	国債証券	0 O. A. T 240225	—	2,000	1,994	272,405	2024/2/25
		0 O. A. T 240325	—	2,000	1,991	272,041	2024/3/25
		0 O. A. T 250225	—	3,200	3,150	430,325	2025/2/25
		0 O. A. T 250325	—	6,580	6,479	884,907	2025/3/25
		0 O. A. T 260225	—	4,600	4,474	611,136	2026/2/25
		0 O. A. T 270225	—	4,200	4,021	549,255	2027/2/25
		0 O. A. T 291125	—	4,730	4,313	589,113	2029/11/25

銘柄			当 期 末				償還年月日
			利 率	額面金額	評 価 額		
					外貨建金額	邦貨換算金額	
ユーロ			%	千ユーロ	千ユーロ	千円	
フランス	国債証券	0 O.A.T 301125	—	6,190	5,519	753,794	2030/11/25
		0 O.A.T 311125	—	5,500	4,790	654,221	2031/11/25
		0 O.A.T 320525	—	1,500	1,289	176,064	2032/5/25
		0.25 O.A.T 261125	0.25	4,750	4,621	631,187	2026/11/25
		0.5 O.A.T 250525	0.5	5,840	5,827	795,912	2025/5/25
		0.5 O.A.T 260525	0.5	5,300	5,241	715,863	2026/5/25
		0.5 O.A.T 290525	0.5	5,900	5,640	770,437	2029/5/25
		0.5 O.A.T 400525	0.5	2,630	2,089	285,325	2040/5/25
		0.5 O.A.T 440625	0.5	1,730	1,304	178,230	2044/6/25
		0.5 O.A.T 720525	0.5	1,100	591	80,734	2072/5/25
		0.75 O.A.T 280525	0.75	6,000	5,901	806,014	2028/5/25
		0.75 O.A.T 281125	0.75	5,960	5,835	796,990	2028/11/25
		0.75 O.A.T 520525	0.75	3,690	2,694	367,957	2052/5/25
		0.75 O.A.T 530525	0.75	1,740	1,246	170,251	2053/5/25
		1 O.A.T 251125	1.0	4,480	4,530	618,752	2025/11/25
		1 O.A.T 270525	1.0	4,550	4,568	623,999	2027/5/25
		1.25 O.A.T 340525	1.25	3,970	3,793	518,176	2034/5/25
		1.25 O.A.T 360525	1.25	5,000	4,698	641,751	2036/5/25
		1.5 O.A.T 310525	1.5	6,400	6,478	884,835	2031/5/25
		1.5 O.A.T 500525	1.5	3,890	3,545	484,277	2050/5/25
		1.75 O.A.T 241125	1.75	4,020	4,152	567,156	2024/11/25
		1.75 O.A.T 390625	1.75	3,750	3,761	513,683	2039/6/25
		1.75 O.A.T 660525	1.75	1,750	1,651	225,612	2066/5/25
		2 O.A.T 480525	2.0	3,430	3,505	478,848	2048/5/25
		2.25 O.A.T 240525	2.25	6,190	6,436	879,076	2024/5/25
		2.5 O.A.T 300525	2.5	6,850	7,512	1,026,095	2030/5/25
		2.75 O.A.T 271025	2.75	6,690	7,329	1,001,071	2027/10/25
3.25 O.A.T 450525	3.25	3,610	4,536	619,571	2045/5/25		
3.5 O.A.T 260425	3.5	5,590	6,190	845,467	2026/4/25		
4 O.A.T 381025	4.0	3,190	4,215	575,773	2038/10/25		
4 O.A.T 550425	4.0	2,500	3,743	511,278	2055/4/25		
4 O.A.T 600425	4.0	1,840	2,849	389,125	2060/4/25		
4.5 O.A.T 410425	4.5	4,640	6,593	900,553	2041/4/25		
4.75 O.A.T 350425	4.75	3,970	5,404	738,144	2035/4/25		
5.5 O.A.T 290425	5.5	4,560	5,899	805,764	2029/4/25		
5.75 O.A.T 321025	5.75	4,760	6,717	917,533	2032/10/25		
6 O.A.T 251025	6.0	3,490	4,128	563,924	2025/10/25		
オランダ	国債証券	0 NETH GOVT 240115	—	1,540	1,537	210,020	2024/1/15
		0 NETH GOVT 270115	—	1,350	1,302	177,936	2027/1/15
		0 NETH GOVT 290115	—	500	466	63,774	2029/1/15
		0 NETH GOVT 300715	—	2,650	2,420	330,587	2030/7/15
		0 NETH GOVT 380115	—	1,140	909	124,159	2038/1/15
		0 NETH GOVT 520115	—	1,300	884	120,788	2052/1/15
		0.25 NETH GOVT 250715	0.25	1,930	1,913	261,377	2025/7/15
		0.25 NETH GOVT 290715	0.25	2,300	2,175	297,151	2029/7/15
		0.5 NETH GOVT 260715	0.5	3,850	3,824	522,395	2026/7/15
		0.5 NETH GOVT 400115	0.5	1,170	1,002	136,879	2040/1/15

銘柄			当期末				償還年月日
			利率	額面金額	評価額		
					外貨建金額	邦貨換算金額	
ユーロ			%	千ユーロ	千ユーロ	千円	
オランダ	国債証券	0.75 NETH GOVT 270715	0.75	2,670	2,660	363,318	2027/7/15
		0.75 NETH GOVT 280715	0.75	2,150	2,127	290,573	2028/7/15
		2 NETH GOVT 240715	2.0	3,300	3,423	467,525	2024/7/15
		2.5 NETH GOVT 330115	2.5	2,010	2,249	307,182	2033/1/15
		2.75 NETH GOVT 470115	2.75	2,490	3,253	444,301	2047/1/15
		3.75 NETH GOVT 420115	3.75	2,210	3,090	422,144	2042/1/15
		4 NETH GOVT 370115	4.0	2,400	3,213	438,926	2037/1/15
		5.5 NETH GOVT 280115	5.5	1,480	1,859	253,905	2028/1/15
スペイン	国債証券	0 SPAIN GOVT 240531	—	10,600	10,487	1,432,380	2024/5/31
		0 SPAIN GOVT 250131	—	2,930	2,870	392,033	2025/1/31
		0 SPAIN GOVT 250531	—	2,800	2,722	371,787	2025/5/31
		0 SPAIN GOVT 260131	—	4,300	4,133	564,560	2026/1/31
		0 SPAIN GOVT 270131	—	2,800	2,637	360,162	2027/1/31
		0 SPAIN GOVT 280131	—	2,800	2,584	352,963	2028/1/31
		0.1 SPAIN GOVT 310430	0.1	2,660	2,270	310,101	2031/4/30
		0.35 SPAIN GOVT 230730	0.35	9,720	9,756	1,332,585	2023/7/30
		0.5 SPAIN GOVT 300430	0.5	2,230	2,033	277,760	2030/4/30
		0.5 SPAIN GOVT 311031	0.5	3,900	3,410	465,817	2031/10/31
		0.6 SPAIN GOVT 291031	0.6	1,300	1,207	164,933	2029/10/31
		0.8 SPAIN GOVT 270730	0.8	2,500	2,435	332,575	2027/7/30
		0.85 SPAIN GOVT 370730	0.85	250	201	27,531	2037/7/30
		1 SPAIN GOVT 501031	1.0	2,380	1,655	226,115	2050/10/31
		1.2 SPAIN GOVT 401031	1.2	2,330	1,906	260,359	2040/10/31
		1.25 SPAIN GOVT 301031	1.25	3,230	3,096	422,966	2030/10/31
		1.3 SPAIN GOVT 261031	1.3	1,250	1,259	172,002	2026/10/31
		1.4 SPAIN GOVT 280430	1.4	2,540	2,537	346,603	2028/4/30
		1.4 SPAIN GOVT 280730	1.4	3,000	2,991	408,583	2028/7/30
		1.45 SPAIN GOVT 271031	1.45	2,330	2,342	319,960	2027/10/31
		1.45 SPAIN GOVT 290430	1.45	2,960	2,939	401,499	2029/4/30
		1.45 SPAIN GOVT 711031	1.45	620	400	54,658	2071/10/31
		1.5 SPAIN GOVT 270430	1.5	3,000	3,032	414,198	2027/4/30
		1.6 SPAIN GOVT 250430	1.6	510	521	71,250	2025/4/30
		1.85 SPAIN GOVT 350730	1.85	2,500	2,385	325,819	2035/7/30
		1.9 SPAIN GOVT 521031	1.9	800	678	92,623	2052/10/31
		1.95 SPAIN GOVT 260430	1.95	4,570	4,723	645,130	2026/4/30
		1.95 SPAIN GOVT 300730	1.95	2,590	2,633	359,695	2030/7/30
		2.15 SPAIN GOVT 251031	2.15	3,180	3,313	452,605	2025/10/31
		2.35 SPAIN GOVT 330730	2.35	2,610	2,677	365,706	2033/7/30
		2.7 SPAIN GOVT 481031	2.7	1,920	2,003	273,698	2048/10/31
		2.9 SPAIN GOVT 461031	2.9	2,310	2,508	342,625	2046/10/31
		3.45 SPAIN GOVT 660730	3.45	1,800	2,082	284,452	2066/7/30
		3.8 SPAIN GOVT 240430	3.8	6,210	6,612	903,076	2024/4/30
		4.2 SPAIN GOVT 370131	4.2	2,950	3,679	502,522	2037/1/31
		4.4 SPAIN GOVT 231031	4.4	3,300	3,503	478,543	2023/10/31
		4.65 SPAIN GOVT 250730	4.65	2,310	2,583	352,908	2025/7/30
		4.7 SPAIN GOVT 410730	4.7	2,620	3,574	488,253	2041/7/30
		4.8 SPAIN GOVT 240131	4.8	7,790	8,392	1,146,271	2024/1/31

銘柄			当 期 末				償還年月日
			利 率	額面金額	評 価 額		
					外貨建金額	邦貨換算金額	
ユーロ			%	千ユーロ	千ユーロ	千円	
スペイン	国債証券	4.9 SPAIN GOVT 400730	4.9	2,810	3,896	532,123	2040/7/30
		5.15 SPAIN GOVT 281031	5.15	3,200	3,923	535,847	2028/10/31
		5.15 SPAIN GOVT 441031	5.15	2,230	3,299	450,641	2044/10/31
		5.75 SPAIN GOVT 320730	5.75	3,790	5,118	699,113	2032/7/30
		6 SPAIN GOVT 290131	6.0	1,700	2,192	299,416	2029/1/31
ベルギー	国債証券	0 BEL GOVT 311022	—	1,700	1,478	201,941	2031/10/22
		0.1 BEL GOVT 300622	0.1	1,500	1,362	186,114	2030/6/22
		0.4 BEL GOVT 400622	0.4	800	611	83,562	2040/6/22
		0.5 BEL GOVT 241022	0.5	1,740	1,745	238,345	2024/10/22
		0.65 BEL GOVT 710622	0.65	740	417	57,080	2071/6/22
		0.8 BEL GOVT 250622	0.8	2,170	2,186	298,623	2025/6/22
		0.8 BEL GOVT 270622	0.8	1,930	1,919	262,133	2027/6/22
		0.8 BEL GOVT 280622	0.8	1,750	1,726	235,845	2028/6/22
		0.9 BEL GOVT 290622	0.9	2,280	2,238	305,710	2029/6/22
		1 BEL GOVT 260622	1.0	2,240	2,264	309,303	2026/6/22
		1 BEL GOVT 310622	1.0	1,800	1,738	237,386	2031/6/22
		1.25 BEL GOVT 330422	1.25	1,580	1,539	210,291	2033/4/22
		1.4 BEL GOVT 530622	1.4	570	483	66,012	2053/6/22
		1.45 BEL GOVT 370622	1.45	720	680	92,946	2037/6/22
		1.6 BEL GOVT 470622	1.6	1,370	1,261	172,270	2047/6/22
		1.7 BEL GOVT 500622	1.7	1,300	1,212	165,548	2050/6/22
		1.9 BEL GOVT 380622	1.9	1,110	1,114	152,242	2038/6/22
		2.15 BEL GOVT 660622	2.15	810	831	113,532	2066/6/22
		2.25 BEL GOVT 570622	2.25	780	821	112,265	2057/6/22
		2.6 BEL GOVT 240622	2.6	2,980	3,127	427,182	2024/6/22
3 BEL GOVT 340622	3.0	930	1,064	145,337	2034/6/22		
3.75 BEL GOVT 450622	3.75	1,050	1,390	189,855	2045/6/22		
4 BEL GOVT 320328	4.0	1,140	1,402	191,502	2032/3/28		
4.25 BEL GOVT 410328	4.25	2,200	2,981	407,268	2041/3/28		
4.5 BEL GOVT 260328	4.5	1,790	2,055	280,772	2026/3/28		
5 BEL GOVT 350328	5.0	2,540	3,484	475,977	2035/3/28		
5.5 BEL GOVT 280328	5.5	2,760	3,483	475,732	2028/3/28		
オーストリア	国債証券	0 AUSTRIA GOVT 300220	—	1,450	1,310	179,042	2030/2/20
		0 AUSTRIA GOVT 310220	—	1,350	1,195	163,341	2031/2/20
		0 AUSTRIA GOVT 401020	—	550	400	54,701	2040/10/20
		0.5 AUSTRIA GOVT 270420	0.5	1,400	1,375	187,828	2027/4/20
		0.5 AUSTRIA GOVT 290220	0.5	1,310	1,252	171,058	2029/2/20
		0.75 AUSTRIA GOVT 261020	0.75	1,940	1,929	263,566	2026/10/20
		0.75 AUSTRIA GOVT 280220	0.75	1,510	1,488	203,236	2028/2/20
		0.75 AUSTRIA GOVT 510320	0.75	780	619	84,553	2051/3/20
		0.9 AUSTRIA GOVT 320220	0.9	620	586	80,054	2032/2/20
		1.2 AUSTRIA GOVT 251020	1.2	1,710	1,737	237,273	2025/10/20
		1.5 AUSTRIA GOVT 470220	1.5	990	968	132,233	2047/2/20
		1.5 AUSTRIA GOVT 861102	1.5	460	395	54,039	2086/11/2
		1.65 AUSTRIA GOVT 241021	1.65	4,030	4,158	567,938	2024/10/21
		2.1 AUSTRIA GOVT 170920	2.1	1,040	1,084	148,065	2117/9/20
2.4 AUSTRIA GOVT 340523	2.4	1,760	1,929	263,534	2034/5/23		

銘柄			当 期 末				償還年月日
			利 率	額面金額	評 価 額		
					外貨建金額	邦貨換算金額	
ユーロ			%	千ユーロ	千ユーロ	千円	
オーストリア	国債証券	3.15 AUSTRIA GOVT 440620	3.15	840	1,086	148,430	2044/6/20
		3.8 AUSTRIA GOVT 620126	3.8	560	889	121,485	2062/1/26
		4.15 AUSTRIA GOVT 370315	4.15	1,870	2,505	342,147	2037/3/15
		4.85 AUSTRIA GOVT 260315	4.85	1,370	1,591	217,343	2026/3/15
		6.25 AUSTRIA GOVT 270715	6.25	1,240	1,579	215,708	2027/7/15
フィンランド	国債証券	0 FINNISH GOVT 240915	—	850	843	115,189	2024/9/15
		0 FINNISH GOVT 300915	—	750	672	91,883	2030/9/15
		0.125 FINNISH GOV 310915	0.125	270	239	32,724	2031/9/15
		0.125 FINNISH GOV 360415	0.125	510	416	56,850	2036/4/15
		0.125 FINNISH GOV 520415	0.125	360	235	32,135	2052/4/15
		0.25 FINNISH GOVT 400915	0.25	500	389	53,173	2040/9/15
		0.5 FINNISH GOVT 260415	0.5	1,670	1,655	226,040	2026/4/15
		0.5 FINNISH GOVT 270915	0.5	700	684	93,503	2027/9/15
		0.5 FINNISH GOVT 280915	0.5	580	559	76,350	2028/9/15
		0.5 FINNISH GOVT 290915	0.5	720	685	93,635	2029/9/15
		0.5 FINNISH GOVT 430415	0.5	330	262	35,839	2043/4/15
		0.75 FINNISH GOVT 310415	0.75	820	780	106,548	2031/4/15
		0.875 FINNISH GOV 250915	0.875	630	635	86,805	2025/9/15
		1.125 FINNISH GOV 340415	1.125	630	600	82,069	2034/4/15
		1.375 FINNISH GOV 470415	1.375	540	522	71,336	2047/4/15
		2 FINNISH GOVT 240415	2.0	420	434	59,383	2024/4/15
		2.625 FINNISH GOV 420704	2.625	680	794	108,580	2042/7/4
2.75 FINNISH GOVT 280704	2.75	730	806	110,123	2028/7/4		
4 FINNISH GOVT 250704	4.0	640	709	96,962	2025/7/4		
アイルランド	国債証券	0 IRISH GOVT 311018	—	350	301	41,222	2031/10/18
		0.2 IRISH GOVT 301018	0.2	620	559	76,387	2030/10/18
		0.35 IRISH GOVT 321018	0.35	400	350	47,848	2032/10/18
		0.4 IRISH GOVT 350515	0.4	700	588	80,381	2035/5/15
		0.55 IRISH GOVT 410422	0.55	150	117	16,081	2041/4/22
		0.9 IRISH GOVT 280515	0.9	1,860	1,836	250,818	2028/5/15
		1 IRISH GOVT 260515	1.0	1,040	1,050	143,428	2026/5/15
		1.1 IRISH GOVT 290515	1.1	1,400	1,388	189,576	2029/5/15
		1.3 IRISH GOVT 330515	1.3	630	604	82,532	2033/5/15
		1.35 IRISH GOVT 310318	1.35	1,070	1,063	145,260	2031/3/18
		1.5 IRISH GOVT 500515	1.5	780	697	95,274	2050/5/15
		1.7 IRISH GOVT 370515	1.7	1,180	1,162	158,744	2037/5/15
		2 IRISH GOVT 450218	2.0	1,220	1,240	169,378	2045/2/18
		2.4 IRISH GOVT 300515	2.4	1,640	1,776	242,581	2030/5/15
		3.4 IRISH GOVT 240318	3.4	820	867	118,542	2024/3/18
		5.4 IRISH GOVT 250313	5.4	1,100	1,249	170,672	2025/3/13
		小 計					
イギリス				千イギリスポンド	千イギリスポンド		
国債証券	0.125 GILT 240131	0.125	2,500	2,447	388,997	2024/1/31	
	0.125 GILT 260130	0.125	1,100	1,049	166,740	2026/1/30	
	0.25 GILT 250131	0.25	3,600	3,486	554,129	2025/1/31	
	0.25 GILT 310731	0.25	2,660	2,305	366,442	2031/7/31	
	0.375 GILT 261022	0.375	800	760	120,913	2026/10/22	

銘柄			当 期 末				
			利 率	額面金額	評 価 額		償還年月日
					外貨建金額	邦貨換算金額	
イギリス			%	千イギリスポンド	千イギリスポンド	千円	
国債証券	0.375 GILT 301022		0.375	1,690	1,512	240,348	2030/10/22
	0.5 GILT 290131		0.5	1,250	1,156	183,856	2029/1/31
	0.5 GILT 611022		0.5	1,020	614	97,695	2061/10/22
	0.625 GILT 250607		0.625	1,380	1,350	214,595	2025/6/7
	0.625 GILT 350731		0.625	2,440	2,032	322,984	2035/7/31
	0.625 GILT 501022		0.625	1,240	857	136,293	2050/10/22
	0.875 GILT 291022		0.875	2,060	1,946	309,430	2029/10/22
	0.875 GILT 460131		0.875	970	744	118,314	2046/1/31
	1 GILT 240422		1.0	1,700	1,690	268,604	2024/4/22
	1 GILT 320131		1.0	500	461	73,306	2032/1/31
	1.125 GILT 390131		1.125	1,610	1,383	219,958	2039/1/31
	1.125 GILT 731022		1.125	450	343	54,628	2073/10/22
	1.25 GILT 270722		1.25	1,770	1,750	278,143	2027/7/22
	1.25 GILT 411022		1.25	2,630	2,259	359,049	2041/10/22
	1.25 GILT 510731		1.25	1,260	1,029	163,571	2051/7/31
	1.5 GILT 260722		1.5	3,490	3,499	556,246	2026/7/22
	1.5 GILT 470722		1.5	1,840	1,615	256,824	2047/7/22
	1.625 GILT 281022		1.625	1,540	1,547	245,939	2028/10/22
	1.625 GILT 541022		1.625	1,530	1,378	219,027	2054/10/22
	1.625 GILT 711022		1.625	1,530	1,407	223,639	2071/10/22
	1.75 GILT 370907		1.75	2,210	2,103	334,260	2037/9/7
	1.75 GILT 490122		1.75	1,180	1,093	173,841	2049/1/22
	1.75 GILT 570722		1.75	2,130	1,987	315,819	2057/7/22
	2 GILT 250907		2.0	1,760	1,795	285,294	2025/9/7
	2.5 GILT 650722		2.5	2,060	2,397	381,013	2065/7/22
	2.75 GILT 240907		2.75	1,900	1,960	311,536	2024/9/7
	3.25 GILT 440122		3.25	1,810	2,155	342,650	2044/1/22
	3.5 GILT 450122		3.5	2,700	3,354	533,144	2045/1/22
	3.5 GILT 680722		3.5	1,700	2,507	398,516	2068/7/22
	3.75 GILT 520722		3.75	1,930	2,649	421,147	2052/7/22
	4 GILT 600122		4.0	1,700	2,603	413,809	2060/1/22
	4.25 GILT 271207		4.25	2,320	2,654	421,897	2027/12/7
	4.25 GILT 320607		4.25	2,750	3,353	532,956	2032/6/7
	4.25 GILT 360307		4.25	1,750	2,207	350,773	2036/3/7
	4.25 GILT 390907		4.25	1,450	1,898	301,728	2039/9/7
	4.25 GILT 401207		4.25	1,590	2,104	334,396	2040/12/7
	4.25 GILT 461207		4.25	2,350	3,294	523,578	2046/12/7
	4.25 GILT 491207		4.25	1,510	2,181	346,719	2049/12/7
	4.25 GILT 551207		4.25	1,730	2,656	422,186	2055/12/7
	4.5 GILT 340907		4.5	1,630	2,073	329,526	2034/9/7
	4.5 GILT 421207		4.5	2,250	3,134	498,193	2042/12/7
	4.75 GILT 301207		4.75	2,330	2,894	460,016	2030/12/7
	4.75 GILT 381207		4.75	1,730	2,374	377,375	2038/12/7
	5 GILT 250307		5.0	2,070	2,273	361,331	2025/3/7
	6 GILT 281207		6.0	1,540	1,963	312,016	2028/12/7
小 計						15,623,414	

銘柄		当 期 末				
		利 率	額面金額	評 価 額		償還年月日
				外貨建金額	邦貨換算金額	
スウェーデン			千スウェーデンクローネ	千スウェーデンクローネ	千円	
国債証券	0.125 SWD GOVT 310512	0.125	7,850	6,727	86,719	2031/5/12
	0.75 SWD GOVT 280512	0.75	6,900	6,488	83,634	2028/5/12
	0.75 SWD GOVT 291112	0.75	6,300	5,814	74,954	2029/11/12
	1 SWD GOVT 261112	1.0	10,460	10,129	130,571	2026/11/12
	1.5 SWD GOVT 231113	1.5	9,940	9,975	128,589	2023/11/13
	2.25 SWD GOVT 320601	2.25	4,350	4,499	58,000	2032/6/1
	2.5 SWD GOVT 250512	2.5	8,260	8,473	109,227	2025/5/12
	3.5 SWD GOVT 390330	3.5	5,470	6,638	85,568	2039/3/30
小 計					757,265	
ノルウェー			千ノルウェークローネ	千ノルウェークローネ		
国債証券	1.25 NORWE GOVT 310917	1.25	3,500	3,032	40,421	2031/9/17
	1.375 NORWE GOVT 300819	1.375	7,570	6,742	89,881	2030/8/19
	1.5 NORWE GOVT 260219	1.5	4,860	4,656	62,065	2026/2/19
	1.75 NORWE GOVT 250313	1.75	8,950	8,744	116,560	2025/3/13
	1.75 NORWE GOVT 270217	1.75	4,170	3,986	53,144	2027/2/17
	1.75 NORWE GOVT 290906	1.75	4,200	3,895	51,931	2029/9/6
	2 NORWE GOVT 230524	2.0	5,920	5,930	79,056	2023/5/24
	2 NORWE GOVT 280426	2.0	6,200	5,932	79,084	2028/4/26
	2.125 NORWE GOVT 320518	2.125	3,000	2,797	37,286	2032/5/18
	3 NORWE GOVT 240314	3.0	8,300	8,400	111,984	2024/3/14
小 計					721,417	
デンマーク			千デンマーククローネ	千デンマーククローネ		
国債証券	0 DMK GOVT 241115	—	2,300	2,270	41,683	2024/11/15
	0 DMK GOVT 311115	—	7,500	6,601	121,195	2031/11/15
	0.25 DMK GOVT 521115	0.25	5,400	3,849	70,685	2052/11/15
	0.5 DMK GOVT 271115	0.5	9,050	8,790	161,396	2027/11/15
	0.5 DMK GOVT 291115	0.5	10,550	10,028	184,125	2029/11/15
	1.5 DMK GOVT 231115	1.5	3,250	3,319	60,950	2023/11/15
	1.75 DMK GOVT 251115	1.75	7,490	7,745	142,214	2025/11/15
	4.5 DMK GOVT 391115	4.5	13,740	20,147	369,916	2039/11/15
小 計					1,152,167	
ポーランド			千ポーランドズロチ	千ポーランドズロチ		
国債証券	0.25 POLAND 261025	0.25	3,000	2,234	65,266	2026/10/25
	1.25 POLAND 301025	1.25	4,090	2,664	77,845	2030/10/25
	1.75 POLAND 320425	1.75	1,000	637	18,618	2032/4/25
	2.25 POLAND 241025	2.25	4,000	3,590	104,870	2024/10/25
	2.5 POLAND 240425	2.5	2,600	2,405	70,281	2024/4/25
	2.5 POLAND 260725	2.5	6,540	5,460	159,504	2026/7/25
	2.5 POLAND 270725	2.5	5,190	4,164	121,659	2027/7/25
	2.75 POLAND 280425	2.75	4,760	3,777	110,349	2028/4/25
	2.75 POLAND 291025	2.75	3,400	2,587	75,582	2029/10/25
	3.25 POLAND 250725	3.25	7,300	6,521	190,493	2025/7/25
	4 POLAND 231025	4.0	4,300	4,154	121,365	2023/10/25
	5.75 POLAND 290425	5.75	3,450	3,238	94,608	2029/4/25
小 計					1,210,444	
オーストラリア			千オーストラリアドル	千オーストラリアドル		
国債証券	0.25 AUST GOVT 241121	0.25	900	843	75,962	2024/11/21

銘柄		当 期 末					償還年月日
		利 率	額面金額	評 価 額		千円	
				外貨建金額	邦貨換算金額		
オーストラリア		%	千オーストラリアドル	千オーストラリアドル			
国債証券	0.25 AUST GOVT 251121	0.25	3,450	3,129	281,868	2025/11/21	
	1 AUST GOVT 301221	1.0	1,110	908	81,805	2030/12/21	
	1 AUST GOVT 311121	1.0	3,610	2,886	259,973	2031/11/21	
	1.25 AUST GOVT 320521	1.25	2,500	2,027	182,578	2032/5/21	
	1.5 AUST GOVT 310621	1.5	2,590	2,193	197,510	2031/6/21	
	1.75 AUST GOVT 321121	1.75	2,780	2,349	211,595	2032/11/21	
	1.75 AUST GOVT 510621	1.75	1,990	1,264	113,912	2051/6/21	
	2.25 AUST GOVT 280521	2.25	1,250	1,180	106,282	2028/5/21	
	2.5 AUST GOVT 300521	2.5	3,940	3,688	332,186	2030/5/21	
	2.75 AUST GOVT 271121	2.75	2,090	2,039	183,676	2027/11/21	
	2.75 AUST GOVT 281121	2.75	1,630	1,576	141,945	2028/11/21	
	2.75 AUST GOVT 291121	2.75	2,210	2,117	190,691	2029/11/21	
	2.75 AUST GOVT 350621	2.75	960	871	78,517	2035/6/21	
	2.75 AUST GOVT 410521	2.75	1,020	872	78,546	2041/5/21	
	3 AUST GOVT 331121	3.0	1,900	1,801	162,215	2033/11/21	
	3 AUST GOVT 470321	3.0	1,360	1,173	105,681	2047/3/21	
	3.25 AUST GOVT 250421	3.25	5,260	5,304	477,736	2025/4/21	
	3.25 AUST GOVT 290421	3.25	2,260	2,246	202,334	2029/4/21	
	3.25 AUST GOVT 390621	3.25	2,040	1,905	171,574	2039/6/21	
	3.75 AUST GOVT 370421	3.75	1,300	1,307	117,723	2037/4/21	
	4.25 AUST GOVT 260421	4.25	3,320	3,463	311,910	2026/4/21	
	4.5 AUST GOVT 330421	4.5	2,210	2,404	216,581	2033/4/21	
	4.75 AUST GOVT 270421	4.75	2,050	2,197	197,935	2027/4/21	
小 計					4,480,744		
シンガポール			千シンガポールドル	千シンガポールドル			
国債証券	1.25 SINGAPORGGOVT 261101	1.25	700	660	61,692	2026/11/1	
	1.625 SINGAPORGOV 310701	1.625	450	407	38,091	2031/7/1	
	1.875 SINGAPORGOV 500301	1.875	700	577	53,944	2050/3/1	
	1.875 SINGAPORGOV 511001	1.875	950	782	73,077	2051/10/1	
	2.125 SINGAPORGOV 260601	2.125	1,530	1,505	140,630	2026/6/1	
	2.25 SINGAPORGGOVT 360801	2.25	830	764	71,453	2036/8/1	
	2.375 SINGAPORGOV 250601	2.375	600	599	55,984	2025/6/1	
	2.375 SINGAPORGOV 390701	2.375	380	349	32,691	2039/7/1	
	2.625 SINGAPORGOV 280501	2.625	800	798	74,541	2028/5/1	
	2.75 SINGAPORGGOVT 230701	2.75	1,000	1,008	94,185	2023/7/1	
	2.75 SINGAPORGGOVT 460301	2.75	790	769	71,838	2046/3/1	
	2.875 SINGAPORGOV 290701	2.875	920	927	86,667	2029/7/1	
	2.875SINGAPORGOVT 300901	2.875	1,140	1,146	107,126	2030/9/1	
	3 SINGAPORGGOVT 240901	3.0	1,500	1,522	142,174	2024/9/1	
	3.375 SINGAPORGOV 330901	3.375	780	819	76,502	2033/9/1	
	3.5 SINGAPORGOVT 270301	3.5	760	789	73,792	2027/3/1	
小 計					1,254,396		
マレーシア			千マレーシアリンギット	千マレーシアリンギット			
国債証券	2.632 MALAYSIAGOV 310415	2.632	1,800	1,536	45,498	2031/4/15	
	3.502MALAYSIAGOV 270531	3.502	1,400	1,357	40,183	2027/5/31	
	3.733 MALAYSIAGO 280615	3.733	2,100	2,029	60,075	2028/6/15	
	3.757 MALAYSIAGOV 400522	3.757	1,880	1,602	47,425	2040/5/22	

銘柄	銘柄	当期末					償還年月日
		利率	額面金額	評価額		千円	
				外貨建金額	邦貨換算金額		
マレーシア		%	千マレーシアリンギット	千マレーシアリンギット	千円		
	国債証券	3.8 MALAYSIAGOV 230817	3.8	1,950	1,971	58,370	2023/8/17
		3.828 MALAYSIAGOV 340705	3.828	2,300	2,076	61,472	2034/7/5
		3.844 MALAYSIAGOV 330415	3.844	1,400	1,290	38,201	2033/4/15
		3.882 MALAYSIAGOV 250314	3.882	1,000	1,002	29,674	2025/3/14
		3.885 MALAYSIAGOV 290815	3.885	2,000	1,917	56,755	2029/8/15
		3.892 MALAYSIAGOV 270315	3.892	1,500	1,480	43,830	2027/3/15
		3.899 MALAYSIAGOV 271116	3.899	1,100	1,080	31,980	2027/11/16
		3.9 MALAYSIAGOV 261130	3.9	2,500	2,477	73,350	2026/11/30
		3.906 MALAYSIAGOV 260715	3.906	1,400	1,390	41,152	2026/7/15
		3.955 MALAYSIAGOV 250915	3.955	3,920	3,922	116,115	2025/9/15
		4.065 MALAYSIAGOV 500615	4.065	600	503	14,892	2050/6/15
		4.181 MALAYSIAGOV 240715	4.181	4,100	4,134	122,381	2024/7/15
		4.232MALAYSIAGOV 310630	4.232	3,050	2,953	87,418	2031/6/30
		4.254 MALAYSIAGOV 350531	4.254	2,150	2,011	59,557	2035/5/31
		4.392 MALAYSIAGOV 260415	4.392	900	906	26,820	2026/4/15
		4.498 MALAYSIAGOV 300415	4.498	2,240	2,225	65,878	2030/4/15
		4.642 MALAYSIAGOV 331107	4.642	1,200	1,182	35,005	2033/11/7
		4.736 MALAYSIAGOV 460315	4.736	1,650	1,557	46,111	2046/3/15
		4.762 MALAYSIAGOV 370407	4.762	3,340	3,305	97,849	2037/4/7
		4.893 MALAYSIAGOV 380608	4.893	950	937	27,749	2038/6/8
		4.921 MALAYSIAGOV 480706	4.921	2,020	1,934	57,271	2048/7/6
		4.935 MALAYSIAGOV 430930	4.935	2,200	2,162	64,012	2043/9/30
小	計					1,449,034	
中国				千中国元	千中国元		
	国債証券	1.99 CHINA GOVT 250409	1.99	20,000	19,742	381,107	2025/4/9
		2.36 CHINA GOVT 230702	2.36	11,000	11,022	212,770	2023/7/2
		2.37 CHINA GOVT 270120	2.37	11,000	10,903	210,472	2027/1/20
		2.56 CHINA GOVT 231021	2.56	9,000	9,045	174,604	2023/10/21
		2.68 CHINA GOVT 300521	2.68	6,000	5,913	114,151	2030/5/21
		2.69 CHINA GOVT 260812	2.69	1,000	1,004	19,394	2026/8/12
		2.75 CHINA GOVT 320217	2.75	3,000	2,981	57,552	2032/2/17
		2.8 CHINA GOVT 290324	2.8	6,000	5,992	115,681	2029/3/24
		2.85 CHINA GOVT 270604	2.85	6,000	6,056	116,904	2027/6/4
		2.89 CHINA GOVT 311118	2.89	5,000	5,017	96,857	2031/11/18
		2.9 CHINA GOVT 260505	2.9	6,000	6,072	117,212	2026/5/5
		2.91 CHINA GOVT 281014	2.91	6,000	6,040	116,599	2028/10/14
		2.94 CHINA GOVT 241017	2.94	6,000	6,085	117,462	2024/10/17
		3.01 CHINA GOVT 280513	3.01	6,000	6,088	117,534	2028/5/13
		3.02 CHINA GOVT 251022	3.02	12,000	12,197	235,462	2025/10/22
		3.02 CHINA GOVT 310527	3.02	5,000	5,056	97,604	2031/5/27
		3.03 CHINA GOVT 260311	3.03	8,000	8,140	157,138	2026/3/11
		3.12 CHINA GOVT 261205	3.12	10,000	10,223	197,356	2026/12/5
		3.13 CHINA GOVT 291121	3.13	7,000	7,141	137,855	2029/11/21
		3.25 CHINA GOVT 281122	3.25	8,000	8,246	159,176	2028/11/22
		3.27 CHINA GOVT 301119	3.27	13,000	13,432	259,299	2030/11/19
		3.28 CHINA GOVT 271203	3.28	7,000	7,223	139,431	2027/12/3
		3.29 CHINA GOVT 290523	3.29	4,000	4,139	79,913	2029/5/23

銘	柄	当 期 末				償還年月日	
		利 率	額面金額	評 価 額			
				外貨建金額	邦貨換算金額		
中国		%	千中国元	千中国元	千円		
	国債証券	3.39 CHINA GOVT 500316	3.39	4,000	3,999	77,213	2050/3/16
		3.53 CHINA GOVT 511018	3.53	3,000	3,108	59,999	2051/10/18
		3.54 CHINA GOVT 280816	3.54	4,000	4,208	81,234	2028/8/16
		3.57 CHINA GOVT 240622	3.57	10,000	10,279	198,436	2024/6/22
		3.61 CHINA GOVT 250607	3.61	10,000	10,371	200,214	2025/6/7
		3.72 CHINA GOVT 510412	3.72	4,000	4,258	82,199	2051/4/12
		3.77 CHINA GOVT 250308	3.77	11,000	11,452	221,065	2025/3/8
		3.81 CHINA GOVT 500914	3.81	8,000	8,643	166,840	2050/9/14
		3.86 CHINA GOVT 490722	3.86	5,000	5,438	104,973	2049/7/22
		4.08 CHINA GOVT 230822	4.08	8,000	8,231	158,890	2023/8/22
		4.08 CHINA GOVT 481022	4.08	5,000	5,629	108,674	2048/10/22
小	計					4,891,287	
イスラエル				千イスラエルシェケル	千イスラエルシェケル		
	国債証券	0.5 ISRAEL FIXED 250430	0.5	4,000	3,846	144,712	2025/4/30
		1 ISRAEL FIXED BO 300331	1.0	2,800	2,515	94,635	2030/3/31
		1.5 ISRAEL FIXED 370531	1.5	2,400	2,008	75,545	2037/5/31
		2.25 ISRAEL FIXED 280928	2.25	4,180	4,251	159,944	2028/9/28
		3.75 ISRAEL FIXED 240331	3.75	6,250	6,525	245,487	2024/3/31
		3.75 ISRAEL FIXED 470331	3.75	2,800	3,049	114,708	2047/3/31
		5.5 ISRAEL FIXED 420131	5.5	2,580	3,529	132,775	2042/1/31
		6.25 ISRAEL FIXED 261030	6.25	3,500	4,240	159,521	2026/10/30
小	計					1,127,330	
合	計					298,451,346	

(注) 邦貨換算金額は、期末の時価をわが国の対顧客電信売買相場の仲値により邦貨換算したものです。

○投資信託財産の構成

(2022年5月12日現在)

項 目	当 期 末	
	評 価 額	比 率
公社債	千円 298,451,346	% 98.3
コール・ローン等、その他	5,095,613	1.7
投資信託財産総額	303,546,959	100.0

(注) 期末における外貨建純資産 (301,284,927千円) の投資信託財産総額 (303,546,959千円) に対する比率は99.3%です。

(注) 外貨建資産は、期末の時価をわが国の対顧客電信売買相場の仲値により邦貨換算したものです。なお、期末における邦貨換算レートは以下の通りです。

1 アメリカドル=129.77円	1 カナダドル=99.93円	1 メキシコペソ=6.3981円	1 ユーロ=136.58円
1 イギリスポンド=158.93円	1 スウェーデンクローネ=12.89円	1 ノルウェークローネ=13.33円	1 デンマーククローネ=18.36円
1 ポーランドズロチ=29.2119円	1 オーストラリアドル=90.06円	1 シンガポールドル=93.41円	1 マレーシアリングギット=29.6027円
1 中国元=19.3035円	1 イスラエルシェケル=37.6208円		

○資産、負債、元本及び基準価額の状況 (2022年5月12日現在)

項目	当期末
(A) 資産	305,505,041,966
コール・ローン等	3,005,298,531
公社債(評価額)	298,451,346,094
未収入金	1,958,317,583
未収利息	1,806,370,005
前払費用	283,709,753
(B) 負債	3,279,311,511
未払金	2,881,020,926
未払解約金	398,290,399
未払利息	186
(C) 純資産総額(A-B)	302,225,730,455
元本	130,645,783,749
次期繰越損益金	171,579,946,706
(D) 受益権総口数	130,645,783,749口
1万口当たり基準価額(C/D)	23,133円

<注記事項>

- ①期首元本額 87,094,050,705円
 期中追加設定元本額 62,049,820,231円
 期中一部解約元本額 18,498,087,187円
 また、1口当たり純資産額は、期末23,133円です。

②期末における元本の内訳(当親投資信託を投資対象とする投資信託ごとの元本額)

MUAM 外国債券インデックスファンド(適格機関投資家限定)	27,954,564,399円
eMAXIS Slim 先進国債券インデックス	19,777,119,306円
三菱UFJ DC海外債券インデックスファンド	12,350,285,889円
eMAXIS Slim バランス(8資産均等型)	7,771,715,295円
三菱UFJ プライムバランス(安定成長型)(確定拠出年金)	5,455,901,996円
eMAXIS 先進国債券インデックス	4,491,532,555円
海外債券セレクション(ラップ向け)	4,028,989,668円
三菱UFJ プライムバランス(成長型)(確定拠出年金)	3,760,553,557円
MUAM 世界債券オープン(適格機関投資家限定)	3,602,811,119円
つみたて8資産均等バランス	3,530,516,423円
三菱UFJ 外国債券オープン(確定拠出年金)	2,874,004,026円
MUKAM 外国債券インデックスファンド2(適格機関投資家限定)	2,725,615,669円
ラップ向けインデックスf 先進国債券	2,582,125,247円
eMAXIS バランス(8資産均等型)	2,138,276,166円
三菱UFJ プライムバランス(安定型)(確定拠出年金)	2,080,670,356円
三菱UFJ バランスファンド40VA(適格機関投資家限定)	1,929,426,106円
外国債券インデックスファンドi(適格機関投資家限定)	1,874,028,558円
三菱UFJ <DC>外国債券インデックスファンド	1,867,689,160円
三菱UFJ 世界国債インデックスファンド(年1回決算型)	1,762,069,735円
三菱UFJ バランスファンド20VA(適格機関投資家限定)	1,667,434,944円
三菱UFJ 外国債券ファンドVA(適格機関投資家限定)	1,495,305,690円
三菱UFJ バランスファンドVA 40型(適格機関投資家限定)	1,345,337,739円
ワールド・インカムオープン	1,136,974,765円
つみたて4資産均等バランス	1,081,421,163円
三菱UFJ 外国債券オープン	968,492,808円

○損益の状況 (2021年5月13日~2022年5月12日)

項目	当期
(A) 配当等収益	5,434,823,246
受取利息	5,445,029,486
その他収益金	106,450
支払利息	△ 10,312,690
(B) 有価証券売買損益	△ 490,790,063
売買益	32,917,498,261
売買損	△ 33,408,288,324
(C) 保管費用等	△ 29,768,214
(D) 当期損益金(A+B+C)	4,914,264,969
(E) 前期繰越損益金	110,053,119,636
(F) 追加信託差損益金	80,630,436,092
(G) 解約差損益金	△ 24,017,873,991
(H) 計(D+E+F+G)	171,579,946,706
次期繰越損益金(H)	171,579,946,706

- (注) (B) 有価証券売買損益は期末の評価換えによるものを含みます。
 (注) (F) 追加信託差損益金とあるのは、信託の追加設定の際、追加設定をした価額から元本を差し引いた差額分をいいます。
 (注) (G) 解約差損益金とあるのは、中途解約の際、元本から解約価額を差し引いた差額分をいいます。

三菱UFJ プライムバランス (8資産) (確定拠出年金)	774,860,477円
三菱UFJ DC年金バランス (株式65)	613,884,567円
ファンド・マネジャー (海外債券)	601,253,761円
三菱UFJ 6資産バランスファンド (2ヵ月分配型)	575,998,695円
三菱UFJ バランスファンドVA 50型 (適格機関投資家限定)	556,737,085円
三菱UFJ ライフセレクトファンド (安定成長型)	549,854,318円
三菱UFJ <DC>インデックス・ライフ・バランス ファンド (安定成長型)	549,408,221円
三菱UFJ DC年金バランス (株式40)	545,792,953円
eMAXIS バランス (4資産均等型)	538,904,214円
三菱UFJ DC年金インデックス (先進国債券)	524,363,536円
eMAXIS 最適化バランス (マイゴールキーパー)	434,344,879円
三菱UFJ 世界国債インデックスファンド (毎月分配型)	433,656,887円
三菱UFJ <DC>インデックス・ライフ・バランス ファンド (成長型)	426,323,708円
三菱UFJ DC年金バランス (株式15)	383,757,287円
三菱UFJ ライフセレクトファンド (成長型)	322,378,121円
三菱UFJ ライフセレクトファンド (安定型)	271,791,147円
eMAXIS バランス (波乗り型)	229,513,465円
三菱UFJ <DC>インデックス・ライフ・バランス ファンド (安定型)	201,912,456円
三菱UFJ ターゲット・イヤール・ファンド2030 (確定拠出年金)	199,118,592円
eMAXIS 最適化バランス (マイディフェンダー)	183,572,650円
三菱UFJ <DC>インデックス・ライフ・バランス ファンド (積極型)	163,349,284円
eMAXIS 最適化バランス (マイミッドフィルダー)	131,120,449円
MUKAM スマート・クオリティ・セレクション (適格機関投資家転売制限付)	114,385,679円
アドバンスト・バランスII (FOFs用) (適格機関投資家限定)	114,207,191円
MUKAM スマート・クオリティ・セレクション2 (適格機関投資家限定)	112,162,220円
三菱UFJ DC年金バランス (株式25)	109,591,461円
三菱UFJ ターゲット・イヤール・ファンド2040 (確定拠出年金)	105,468,579円
三菱UFJ ターゲット・イヤール・ファンド2035 (確定拠出年金)	98,736,927円
三菱UFJ 6資産バランスファンド (成長型)	93,113,760円
アドバンスト・バランスI (FOFs用) (適格機関投資家限定)	70,758,398円
三菱UFJ ターゲット・イヤール・ファンド2050 (確定拠出年金)	59,517,350円
三菱UFJ ターゲット・イヤール・ファンド2045 (確定拠出年金)	49,872,436円
eMAXIS 最適化バランス (マイフワード)	40,289,876円
世界8資産バランスファンドVL (適格機関投資家限定)	26,443,302円
三菱UFJ ターゲット・イヤール・ファンド2060 (確定拠出年金)	25,537,290円
三菱UFJ ターゲット・イヤール・ファンド2055 (確定拠出年金)	24,547,591円
三菱UFJ バランスファンド45VA (適格機関投資家限定)	20,004,297円
三菱UFJ バランスVA60G (適格機関投資家限定)	19,346,496円
eMAXIS 最適化バランス (マイストライカー)	15,550,213円
三菱UFJ バランスVA60D (適格機関投資家限定)	15,373,571円
三菱UFJ 外国債券ファンドVA2 (適格機関投資家限定)	14,845,502円
三菱UFJ 外国債券インデックスファンドVA	11,048,572円
三菱UFJ ターゲット・イヤール・ファンド2065 (確定拠出年金)	8,181,139円
三菱UFJ バランスVA30G (適格機関投資家限定)	7,195,846円
三菱UFJ バランスVA30D (適格機関投資家限定)	6,313,305円
インデックス・ライフ・バランスファンド (安定成長型) VA	3,875,165円
三菱UFJ バランスファンド55VA (適格機関投資家限定)	3,464,137円
eMAXIS マイマネージャー 1970s	2,026,397円
インデックス・ライフ・バランスファンド (安定型) VA	1,698,181円
インデックス・ライフ・バランスファンド (成長型) VA	1,467,097円
ラップ向けアクティブアロケーションファンド	1,280,305円
コアバランス	1,278,760円
三菱UFJ DC年金バランス (株式80)	966,234円
インデックス・ライフ・バランスファンド (積極型) VA	883,282円

三菱UFJ バランスファンドVA 30型 (適格機関投資家限定)	839,583円
eMAXIS マイマネージャー 1980s	646,145円
eMAXIS マイマネージャー 1990s	99,608円
三菱UFJ ライフセレクトファンド (安定成長型) VA (適格機関投資家限定)	8,763円
合計	130,645,783,749円

【お知らせ】

- ①対象インデックスとの連動性維持のために行う外国為替予約取引について明確化するため、外国為替予約取引にかかる記載を追加し、信託約款に所要の変更を行いました。
(2021年9月30日)
- ②「FTSE世界国債インデックス」について、2021年10月末より中国国債の組み入れに伴い、当該指数を参照等する当ファンドにおいて、新たに中国国債の組み入れを適宜開始します。