

当ファンドの仕組みは次の通りです。

商品分類	追加型投信／国内／債券／インデックス型	
信託期間	無期限（2009年10月28日設定）	
運用方針	日本債券インデックスマザーファンド受益証券を通じて、NOMURA-BPI総合と連動する投資成果をめざして運用を行います。マザーファンド受益証券の組入比率は高位を維持することを基本とします。	
主要運用対象	ベビーフンド	日本債券インデックスマザーファンド受益証券を主要投資対象とします。このほか、当ファンドで直接投資することがあります。
	マザーファンド	NOMURA-BPI総合に採用されている公社債を主要投資対象とします。
主な組入制限	ベビーフンド	外貨建資産への投資は行いません。
	マザーファンド	外貨建資産への投資は行いません。
分配方針	経費等控除後の利子等収益および売買益（評価益を含みます。）等の全額を分配対象額とし、分配金額は、基準価額水準、市況動向等を勘案して委託会社が決定します。ただし、分配対象収益が少額の場合には分配を行わないことがあります。	
	<div style="border: 1px solid black; padding: 5px;"> 分配金額の決定にあたっては、信託財産の成長を優先し、原則として分配を抑制する方針とします。（基準価額水準や市況動向等により変更する場合があります。） </div>	

運用報告書（全体版）



イーマックス

eMAXIS 国内債券インデックス



第15期（決算日：2024年1月26日）



受益者のみなさまへ

平素は格別のご愛顧を賜り厚く御礼申し上げます。

さて、お手持ちの「eMAXIS 国内債券インデックス」は、去る1月26日に第15期の決算を行いました。ここに謹んで運用状況をご報告申し上げます。

今後とも引き続きお引き立て賜りますようお願い申し上げます。



三菱UFJアセットマネジメント

東京都港区東新橋一丁目9番1号
ホームページ <https://www.am.mufg.jp/>

当運用報告書に関するお問い合わせ先

お客さま専用
フリーダイヤル **0120-151034**
（受付時間：営業日の9:00～17:00、
土・日・祝日・12月31日～1月3日を除く）

お客さまのお取引内容につきましては、お取扱いの販売会社にお尋ねください。

eMAXIS専用サイト <https://emaxis.jp/>

本資料の表記にあたって

- ・原則として、各表の数量、金額の単位未満は切捨て、比率は四捨五入で表記しておりますので、表中の個々の数字の合計が合計欄の値とは一致しないことがあります。ただし、単位未満の数値については小数を表記する場合があります。
- ・一印は組入れまたは売買がないことを示しています。

○最近5期の運用実績

決算期	基準 (分配落)	価額			NOMURA-BPI総合		債 組 入 比 率	債 先 物 比 率	純 資 産 額	
		税 分	込 配	み 金	期 騰	中 落				期 騰
	円	円	円	騰	落	騰	落	率	率	百万円
11期(2020年1月27日)	11,715	0	1.1	391.37	1.5	98.1	0.1	13,565		
12期(2021年1月26日)	11,530	0	△1.6	386.83	△1.2	99.6	0.0	12,042		
13期(2022年1月26日)	11,438	0	△0.8	385.52	△0.3	99.6	0.1	8,810		
14期(2023年1月26日)	10,863	0	△5.0	367.70	△4.6	99.5	0.1	9,727		
15期(2024年1月26日)	10,775	0	△0.8	366.05	△0.4	99.6	0.1	8,051		

(注) NOMURA-BPI総合とは、野村フィデューシャリー・リサーチ&コンサルティング株式会社が発表しているわが国の代表的な債券パフォーマンスインデックスです。当該指数の知的財産権およびその他一切の権利は同社に帰属します。なお、同社は、当該指数の正確性、完全性、信頼性、有用性、市場性、商品性および適合性を保証するものではなく、当該指数を用いて運用されるファンドの運用成果等に関して一切責任を負いません。

(注) 当ファンドは親投資信託を組み入れますので、「債券組入比率」、「債券先物比率」は実質比率を記載しております。

(注) 「債券先物比率」は買建比率-売建比率。

○当期中の基準価額と市況等の推移

年 月 日	基 準 価 額		N O M U R A - B P I 総 合		債 券 組 入 比 率	債 先 物 比 率
	円	騰 落 率		騰 落 率		
(期 首) 2023年 1 月26日	10,863	—	367.70	—	99.5	0.1
1 月 末	10,798	△0.6	365.59	△0.6	100.5	0.1
2 月 末	10,916	0.5	369.57	0.5	100.1	0.1
3 月 末	11,065	1.9	374.74	1.9	99.4	0.1
4 月 末	11,094	2.1	375.61	2.2	100.0	0.1
5 月 末	11,079	2.0	375.27	2.1	100.6	0.1
6 月 末	11,102	2.2	376.29	2.3	101.0	0.1
7 月 末	10,926	0.6	370.43	0.7	99.8	0.1
8 月 末	10,843	△0.2	367.76	0.0	99.9	0.1
9 月 末	10,762	△0.9	365.13	△0.7	99.7	0.1
10 月 末	10,587	△2.5	359.31	△2.3	99.2	0.1
11 月 末	10,807	△0.5	366.88	△0.2	100.3	0.0
12 月 末	10,848	△0.1	368.38	0.2	99.7	0.1
(期 末) 2024年 1 月26日	10,775	△0.8	366.05	△0.4	99.6	0.1

(注) 騰落率は期首比。

(注) 当ファンドは親投資信託を組み入れますので、「債券組入比率」、「債券先物比率」は実質比率を記載しております。

(注) 「債券先物比率」は買建比率－売建比率。

運用経過

第15期：2023年1月27日～2024年1月26日

当期中の基準価額等の推移について

基準価額等の推移



第15期首	10,863円
第15期末	10,775円
既払分配金	0円
騰落率	-0.8%

※分配金再投資基準価額は、分配金が支払われた場合、収益分配金（税込み）を分配時に再投資したものとみなして計算したもので、ファンドの運用の実質的なパフォーマンスを示すものです。

※実際のファンドにおいては、分配金を再投資するかどうかについては、受益者のみなさまがご利用のコースにより異なります。また、ファンドの購入価額により課税条件も異なります。従って、各個人の受益者のみなさまの損益の状況を示すものではない点にご留意ください。

基準価額の動き

基準価額は期間の初めに比べ0.8%の下落となりました。

ベンチマークとの差異

ファンドの騰落率は、ベンチマークの騰落率（-0.4%）を0.4%下回りました。

基準価額の主な変動要因**下落要因**

ベンチマークに連動する投資成果をめざして運用を行った結果、基準価額はベンチマークとほぼ同様の動きとなりました。

第15期：2023年1月27日～2024年1月26日

投資環境について

▶ 国内債券市況

国内債券市況は下落しました。

国内債券市況は、期間の前半は欧米金融不安などを背景に上昇しました。期間の後半は、日銀による度重なる金融政策の

柔軟化などから下落し、その後、欧米中銀の利下げ観測が高まったことなどを背景に国内債券市況は反発する場面もありましたが、期間を通して見ると下落しました。

当該投資信託のポートフォリオについて

▶ eMAXIS 国内債券インデックス

資産のほぼ全額をマザーファンドに投資したことにより、基準価額はマザーファンドとほぼ同様の推移となりました。

▶ 日本債券インデックスマザーファンド

資産のほぼ全額を債券（先物を含む）に投資し、高い公社債組入比率を維持しました。

ベンチマーク（NOMURA-BPI総合）の構成銘柄を種別や年限等の属性でグループに区切り、ベンチマークの各グループの比率とポートフォリオの同じグループの比率を極力近づけるように、ポートフォリオを構築しました*。

※一般的に、このような手法を層化抽出法といいます。

当該投資信託のベンチマークとの差異について

▶ eMAXIS 国内債券インデックス

ベンチマークとの乖離は $\Delta 0.4\%$ 程度となりました。

マザーファンド保有以外の要因

ファンドの管理コスト等による影響は $\Delta 0.4\%$ 程度でした。

マザーファンド保有による要因

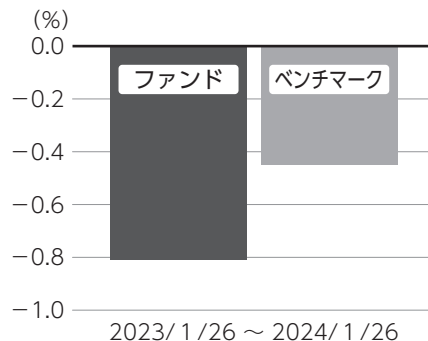
マザーファンド保有による影響は 0.0% 程度でした。

ベンチマークとの差異の主な要因は以下の通りです。

主なプラス要因：ポートフォリオ要因によるものです。

主なマイナス要因：ありません。

基準価額（ベビーファンド）と ベンチマークの対比（騰落率）



分配金について

収益分配金につきましては、基準価額水準、市況動向、分配対象額の水準等を勘案し、次表の通りとさせていただきます。収益分配に充てなかった利益（留保益）につきましては、信託財産中に留保し、運用の基本方針に基づいて運用します。

分配原資の内訳

(単位：円、1万口当たり、税込み)

項目	第15期 2023年1月27日～2024年1月26日
当期分配金（対基準価額比率）	－（－％）
当期の収益	－
当期の収益以外	－
翌期繰越分配対象額	1,288

(注) 対基準価額比率は当期分配金（税込み）の期末基準価額（分配金込み）に対する比率であり、ファンドの収益率とは異なります。

(注) 当期の収益、当期の収益以外は小数点以下切捨てで算出しているため合計が当期分配金と一致しない場合があります。

今後の運用方針 (作成対象期間末での見解です。)

▶ eMAXIS 国内債券インデックスマザーファンドの組入比率を高位に維持する方針です。

▶ 日本債券インデックスマザーファンドベンチマークの動きに連動する投資成果をめざして運用を行います。

2023年1月27日～2024年1月26日

1万口当たりの費用明細

項目	当期		項目の概要
	金額 (円)	比率 (%)	
(a) 信託報酬	48	0.440	(a) 信託報酬 = 期中の平均基準価額 × 信託報酬率 × (期中の日数 ÷ 年間日数)
(投 信 会 社)	(21)	(0.192)	ファンドの運用・調査、受託会社への運用指図、基準価額の算出、目論見書等の作成等の対価
(販 売 会 社)	(21)	(0.192)	交付運用報告書等各種書類の送付、顧客口座の管理、購入後の情報提供等の対価
(受 託 会 社)	(6)	(0.055)	ファンドの財産の保管および管理、委託会社からの運用指図の実行等の対価
(b) 売買委託手数料	0	0.000	(b) 売買委託手数料 = 期中の売買委託手数料 ÷ 期中の平均受益権口数 有価証券等の売買時に取引した証券会社等に支払われる手数料
(先物・オプション)	(0)	(0.000)	
(c) その他費用	0	0.003	(c) その他費用 = 期中のその他費用 ÷ 期中の平均受益権口数
(監 査 費 用)	(0)	(0.003)	ファンドの決算時等に監査法人から監査を受けるための費用
合 計	48	0.443	

期中の平均基準価額は、10,905円です。

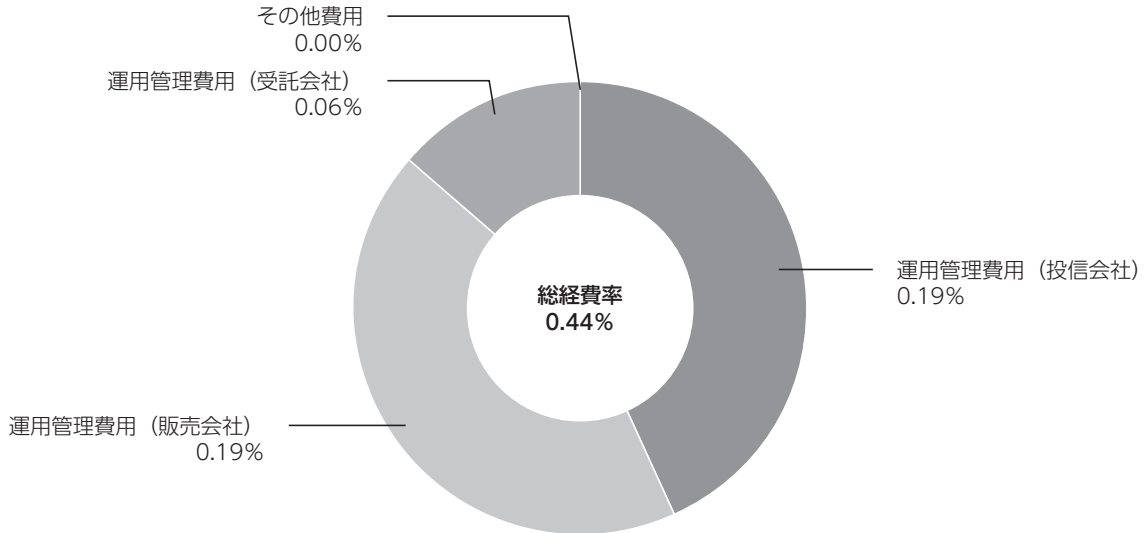
- (注) 期中の費用（消費税等のかかるものは消費税等を含む）は、追加・解約により受益権口数に変動があるため、簡便法により算出した結果です。
- (注) 各金額は項目ごとに円未満は四捨五入してあります。

- (注) 売買委託手数料およびその他費用は、このファンドが組み入れている親投資信託が支払った金額のうち、当ファンドに対応するものを含みます。
- (注) 各比率は1万口当たりのそれぞれの費用金額（円未満の端数を含む）を期中の平均基準価額で除して100を乗じたもので、項目ごとに小数第3位未満は四捨五入してあります。

(参考情報)

■ 総経費率

当期中の運用・管理にかかった費用の総額（原則として、募集手数料、売買委託手数料及び有価証券取引税を除く。）を期中の平均受益権口数に期中の平均基準価額（1口当たり）を乗じた数で除した**総経費率（年率）は0.44%**です。



(注) 費用は、1万口当たりの費用明細において用いた簡便法により算出したものです。

(注) 各費用は、原則として、募集手数料、売買委託手数料及び有価証券取引税を含みません。

(注) 各比率は、年率換算した値です。

(注) 前記の前提条件で算出したものです。このため、これらの値はあくまでも参考であり、実際に発生した費用の比率とは異なります。

○売買及び取引の状況

(2023年1月27日～2024年1月26日)

親投資信託受益証券の設定、解約状況

銘柄	設定		解約	
	口数	金額	口数	金額
日本債券インデックスマザーファンド	千口 1,711,918	千円 2,222,206	千口 2,997,988	千円 3,867,812

○利害関係人との取引状況等

(2023年1月27日～2024年1月26日)

利害関係人との取引状況

< eMAXIS 国内債券インデックス >

該当事項はございません。

< 日本債券インデックスマザーファンド >

区分	買付額等 A	うち利害関係人 との取引状況B	$\frac{B}{A}$	売付額等 C	うち利害関係人 との取引状況D	$\frac{D}{C}$
公社債	百万円 308,889	百万円 62,403	% 20.2	百万円 203,306	百万円 47,015	% 23.1

平均保有割合 1.2%

※平均保有割合とは、親投資信託の残存口数の合計に対する当該ベビーファンドの親投資信託所有口数の割合。

(注) 公社債には現先などによるものを含まません。

利害関係人の発行する有価証券等

< 日本債券インデックスマザーファンド >

種類	買付額	売付額	当期末保有額
公社債	百万円 600	百万円 2,399	百万円 1,931

利害関係人である金融商品取引業者が主幹事となって発行される有価証券

< 日本債券インデックスマザーファンド >

種類	買付額
公社債	百万円 12,400

利害関係人とは、投資信託及び投資法人に関する法律第11条第1項に規定される利害関係人であり、当ファンドに係る利害関係人とは三菱UFJ銀行、三菱UFJモルガン・スタンレー証券、三菱UFJフィナンシャル・グループ、三菱HCキャピタル、アコム、モルガン・スタンレーMUFJ証券です。

○組入資産の明細

(2024年1月26日現在)

親投資信託残高

銘柄	期首(前期末)	当 期 末	
	口 数	口 数	評 価 額
日本債券インデックスマザーファンド	千口 7,601,794	千口 6,315,724	千円 8,050,653

○投資信託財産の構成

(2024年1月26日現在)

項 目	当 期 末	
	評 価 額	比 率
日本債券インデックスマザーファンド	千円 8,050,653	% 99.6
コール・ローン等、その他	35,114	0.4
投資信託財産総額	8,085,767	100.0

○資産、負債、元本及び基準価額の状況 (2024年1月26日現在)

項 目	当 期 末
	円
(A) 資産	8,085,767,996
コール・ローン等	27,657,736
日本債券インデックスマザーファンド(評価額)	8,050,653,718
未収入金	7,456,542
(B) 負債	34,320,428
未払解約金	14,474,193
未払信託報酬	19,718,124
未払利息	7
その他未払費用	128,104
(C) 純資産総額(A-B)	8,051,447,568
元本	7,472,517,303
次期繰越損益金	578,930,265
(D) 受益権総口数	7,472,517,303口
1万口当たり基準価額(C/D)	10,775円

<注記事項>

- ①期首元本額 8,954,399,250円
 期中追加設定元本額 3,404,289,817円
 期中一部解約元本額 4,886,171,764円
 また、1口当たり純資産額は、期末1.0775円です。

②分配金の計算過程

項 目	2023年1月27日～ 2024年1月26日
費用控除後の配当等収益額	19,999,720円
費用控除後・繰越欠損金補填後の有価証券売買等損益額	－円
収益調整金額	879,178,749円
分配準備積立金額	63,592,394円
当ファンドの分配対象収益額	962,770,863円
1万口当たり収益分配対象額	1,288円
1万口当たり分配金額	－円
収益分配金金額	－円

○損益の状況 (2023年1月27日～2024年1月26日)

項 目	当 期
	円
(A) 配当等収益	△ 5,824
受取利息	205
支払利息	△ 6,029
(B) 有価証券売買損益	△ 47,604,991
売買益	37,395,201
売買損	△ 85,000,192
(C) 信託報酬等	△ 39,527,206
(D) 当期損益金(A+B+C)	△ 87,138,021
(E) 前期繰越損益金	△248,717,054
(F) 追加信託差損益金	914,785,340
(配当等相当額)	(878,340,309)
(売買損益相当額)	(36,445,031)
(G) 計(D+E+F)	578,930,265
(H) 収益分配金	0
次期繰越損益金(G+H)	578,930,265
追加信託差損益金	914,785,340
(配当等相当額)	(879,178,749)
(売買損益相当額)	(35,606,591)
分配準備積立金	83,592,114
繰越損益金	△419,447,189

- (注) (B)有価証券売買損益は期末の評価換えによるものを含みます。
 (注) (C)信託報酬等には信託報酬に対する消費税等相当額を含めて表示しています。
 (注) (F)追加信託差損益金とあるのは、信託の追加設定の際、追加設定をした価額から元本を差し引いた差額分をいいます。

*三菱UFJアセットマネジメントでは本資料のほかに当ファンドに関する情報等の開示を行っている場合があります。詳しくは、取り扱い販売会社にお問い合わせいただくか、当社ホームページ (<https://www.am.mufg.jp/>) をご覧ください。

【お 知 ら せ】

- ①委託会社の商号変更に対応するため、信託約款に所要の変更を行いました。
2023年10月1日より商号を三菱UFJアセットマネジメント株式会社に変更しました。
(2023年10月1日)
- ②新NISA（成長投資枠）の要件対応のため、デリバティブ取引にかかる投資制限について記載整備を行い、信託約款に所要の変更を行いました。
(2023年10月26日)

日本債券インデックスマザーファンド

《第22期》決算日2023年5月12日

[計算期間：2022年5月13日～2023年5月12日]

「日本債券インデックスマザーファンド」は、5月12日に第22期の決算を行いました。
以下、法令・諸規則に基づき、当マザーファンドの第22期の運用状況をご報告申し上げます。

運用方針	NOMURA-BPI総合と連動する投資成果をめざして運用を行います。投資成果をNOMURA-BPI総合の動きにできるだけ連動させるため、公社債の実質投資比率（組入現物公社債の時価総額に債券先物取引等の買建額を加算し、または債券先物取引等の売建額を控除した額の信託財産の純資産総額に対する割合をいいます。）は原則として高位を維持します。銘柄選択は、運用モデルを活用して行います。
主要運用対象	NOMURA-BPI総合に採用されている公社債を主要投資対象とします。
主な組入制限	外貨建資産への投資は行いません。

○最近5期の運用実績

決算期	基準価額		NOMURA-BPI総合		債 組 入 比 率	債 先 物 比 率	純 資 産 額
	円	騰落率		騰落率			
18期(2019年5月13日)	13,503	1.7%	388.16	1.7%	99.8%	0.1%	608,830
19期(2020年5月12日)	13,524	0.2%	388.75	0.2%	99.6%	0.1%	630,705
20期(2021年5月12日)	13,462	△0.5%	386.93	△0.5%	99.5%	0.2%	314,171
21期(2022年5月12日)	13,195	△2.0%	379.29	△2.0%	99.7%	0.1%	666,754
22期(2023年5月12日)	13,084	△0.8%	375.76	△0.9%	99.6%	0.1%	723,477

(注) NOMURA-BPI総合とは、野村フィデューシャリー・リサーチ&コンサルティング株式会社が発表しているわが国の代表的な債券パフォーマンスインデックスです。当該指数の知的財産権およびその他一切の権利は同社に帰属します。なお、同社は、当該指数の正確性、完全性、信頼性、有用性、市場性、商品性および適合性を保証するものではなく、当該指数を用いて運用されるファンドの運用成果等に関して一切責任を負いません。

(注) 「債券先物比率」は買建比率－売建比率。

○当期中の基準価額と市況等の推移

年 月 日	基 準 価 額		N O M U R A - B P I 総 合		債 組 入 比 率 %	債 先 物 比 率 %
	騰 落 率	騰 落 率	騰 落 率	騰 落 率		
(期 首) 2022年 5 月 12 日	円 13,195	% —	379.29	% —	99.7	0.1
5 月 末	13,204	0.1	379.54	0.1	99.7	0.1
6 月 末	13,083	△0.8	376.08	△0.8	99.8	0.1
7 月 末	13,169	△0.2	378.55	△0.2	100.3	0.1
8 月 末	13,139	△0.4	377.67	△0.4	99.9	0.1
9 月 末	13,000	△1.5	373.60	△1.5	99.2	0.1
10 月 末	12,987	△1.6	373.25	△1.6	100.6	0.1
11 月 末	12,924	△2.1	371.33	△2.1	99.9	0.1
12 月 末	12,755	△3.3	366.60	△3.3	98.9	0.1
2023年 1 月 末	12,719	△3.6	365.59	△3.6	100.5	0.1
2 月 末	12,862	△2.5	369.57	△2.6	100.1	0.1
3 月 末	13,043	△1.2	374.74	△1.2	99.4	0.1
4 月 末	13,081	△0.9	375.61	△1.0	100.0	0.1
(期 末) 2023年 5 月 12 日	13,084	△0.8	375.76	△0.9	99.6	0.1

(注) 騰落率は期首比。

(注) 「債券先物比率」は買建比率－売建比率。

○運用経過

●当期中の基準価額等の推移について

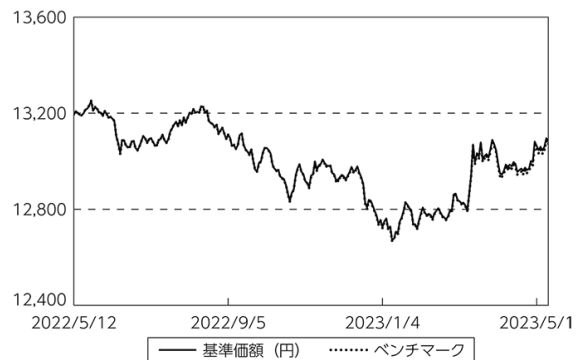
◎基準価額の動き

基準価額は期間の初めに比べ0.8%の下落となりました。

◎ベンチマークとの差異

ファンドの騰落率は、ベンチマークの騰落率(−0.9%)とほぼ同程度となりました。

基準価額等の推移



(注) ベンチマークは期首の値をファンド基準価額と同一になるよう指数化しています。

● 基準価額の主な変動要因

(下落要因)

ベンチマークに連動する投資成果をめざして運用を行った結果、基準価額はベンチマークとほぼ同様の動きとなりました。

● 投資環境について

◎ 国内債券市況

- ・ 国内債券市況は下落しました。
- ・ 国内債券市況は、期間の前半はインフレ率の高止まりを受けた欧米金利の上昇などから下落しました。2022年12月には日銀がイールドカーブコントロール（YCC）の修正を決定したことなどにより国内債券市況は下落しましたが、期間の終わりにかけては米欧金融不安などを背景に反発しました。期間を通じてみると国内債券市況は下落しました。

● 当該投資信託のポートフォリオについて

- ・ 資産のほぼ全額を債券（先物を含む）に投資し、高い公社債組入比率を維持しました。
 - ・ ベンチマーク（NOMURA-BPI総合）の構成銘柄を種別や年限等の属性でグループに区切り、ベンチマークの各グループの比率とポートフォリオの同じグループの比率を極力近づけるように、ポートフォリオを構築しました[※]。
- [※]一般的に、このような手法を層化抽出法といいます。

- 当該投資信託のベンチマークとの差異について
ベンチマークは0.9%の下落になったため、乖離は0.1%程度となりました。

ベンチマークとの差異の主な要因は以下の通りです。

(主なプラス要因)

- ・ ポートフォリオ要因によるものです。

(主なマイナス要因)

- ・ 評価時価差異要因[※]によるものです。
[※]ファンドの基準価額とベンチマークで算出に用いる債券時価が異なるため生じる要因です。

○ 今後の運用方針

- ・ ベンチマークの動きに連動する投資成果をめざして運用を行います。

○ 1万口当たりの費用明細

(2022年5月13日～2023年5月12日)

項 目	当 期		項 目 の 概 要
	金 額	比 率	
(a) 売 買 委 託 手 数 料 (先物・オプション)	円 0 (0)	% 0.000 (0.000)	(a) 売買委託手数料＝期中の売買委託手数料÷期中の平均受益権口数 有価証券等の売買時に取引した証券会社等に支払われる手数料
合 計	0	0.000	
期中の平均基準価額は、12,993円です。			

(注) 各金額は項目ごとに円未満は四捨五入してあります。

(注) 各比率は1万口当たりのそれぞれの費用金額(円未満の端数を含む)を期中の平均基準価額で除して100を乗じたもので、項目ごとに小数第3位未満は四捨五入してあります。

○ 売買及び取引の状況

(2022年5月13日～2023年5月12日)

公社債

		買 付 額	売 付 額
		千円	千円
国	国債証券	242,916,423	184,318,975
	地方債証券	11,881,000	10,719,735 (132,500)
内	特殊債券	7,830,630	5,739,299 (673,935)
	社債券	11,605,503	5,704,775 (200,000)

(注) 金額は受渡代金。(経過利子分は含まれておりません。)

(注) ()内は償還等による増減分で、上段の数字には含まれておりません。

(注) 社債券には新株予約権付社債(転換社債)は含まれておりません。

先物取引の種類別取引状況

種 類 別		買 建		売 建	
		新規買付額	決 済 額	新規売付額	決 済 額
国	債券先物取引	百万円 3,254	百万円 3,119	百万円 -	百万円 -

○利害関係人との取引状況等

(2022年5月13日～2023年5月12日)

利害関係人との取引状況

区 分	買付額等 A	うち利害関係人 との取引状況B	$\frac{B}{A}$ %	売付額等 C	うち利害関係人 との取引状況D	$\frac{D}{C}$ %
公社債	百万円 274,233	百万円 77,302	28.2	百万円 206,482	百万円 75,036	36.3

(注) 公社債には現先などによるものを含みません。

利害関係人の発行する有価証券等

種 類	買 付 額	売 付 額	当 期 末 保 有 額
公社債	百万円 -	百万円 299	百万円 3,736

利害関係人である金融商品取引業者が主幹事となって発行される有価証券

種 類	買 付 額
公社債	百万円 5,599

利害関係人とは、投資信託及び投資法人に関する法律第11条第1項に規定される利害関係人であり、当ファンドに係る利害関係人とは三菱UFJ銀行、三菱UFJモルガン・スタンレー証券、三菱UFJフィナンシャル・グループ、三菱HCキャピタル、アコム、モルガン・スタンレーMUFJ証券です。

○組入資産の明細

(2023年5月12日現在)

国内公社債

(A)国内(邦貨建)公社債 種類別開示

区 分	当 期			末			
	額 面 金 額	評 価 額	組 入 比 率	うちBB格以下 組 入 比 率	残存期間別組入比率		
					5年以上	2年以上	2年未満
	千円	千円	%	%	%	%	%
国債証券	593,728,000	603,890,129	83.5	—	57.2	18.5	7.7
地方債証券	38,790,400	39,739,492	5.5	—	2.4	2.1	1.0
	(38,790,400)	(39,739,492)	(5.5)	(—)	(2.4)	(2.1)	(1.0)
特殊債券 (除く金融債)	30,856,129	31,543,391	4.4	—	2.2	1.5	0.7
	(30,856,129)	(31,543,391)	(4.4)	(—)	(2.2)	(1.5)	(0.7)
金融債券	2,300,000	2,299,100	0.3	—	—	0.2	0.1
	(2,300,000)	(2,299,100)	(0.3)	(—)	(—)	(0.2)	(0.1)
普通社債券	43,300,000	43,326,876	6.0	0.0	1.2	3.4	1.3
	(43,300,000)	(43,326,876)	(6.0)	(0.0)	(1.2)	(3.4)	(1.3)
合 計	708,974,529	720,798,990	99.6	0.0	62.9	25.9	10.8
	(115,246,529)	(116,908,860)	(16.2)	(0.0)	(5.8)	(7.3)	(3.1)

(注) ()内は非上場債で内書き。

(注) 組入比率は、純資産総額に対する評価額の割合。

(注) 評価については金融商品取引業者、価格情報会社等よりデータを入手しています。

(注) 現先の組み入れがある場合、現先は国債証券に含めて記載。

(B) 国内(邦貨建)公社債 銘柄別開示

銘柄	当 期 末			
	利 率	額 面 金 額	評 価 額	償 還 年 月 日
国債証券	%	千円	千円	
第437回利付国債 (2年)	0.005	1,800,000	1,802,628	2024/6/1
第438回利付国債 (2年)	0.005	2,100,000	2,103,066	2024/7/1
第439回利付国債 (2年)	0.005	1,800,000	1,802,718	2024/8/1
第440回利付国債 (2年)	0.005	900,000	901,404	2024/9/1
第441回利付国債 (2年)	0.005	3,700,000	3,705,883	2024/10/1
第442回利付国債 (2年)	0.005	1,770,000	1,772,849	2024/11/1
第443回利付国債 (2年)	0.005	1,300,000	1,302,210	2024/12/1
第444回利付国債 (2年)	0.005	3,150,000	3,155,134	2025/1/1
第445回利付国債 (2年)	0.005	3,590,000	3,595,528	2025/2/1
第446回利付国債 (2年)	0.005	2,200,000	2,203,146	2025/3/1
第447回利付国債 (2年)	0.005	1,020,000	1,021,438	2025/4/1
第140回利付国債 (5年)	0.1	1,270,000	1,273,136	2024/6/20
第141回利付国債 (5年)	0.1	5,240,000	5,255,196	2024/9/20
第142回利付国債 (5年)	0.1	310,000	310,967	2024/12/20
第143回利付国債 (5年)	0.1	5,380,000	5,397,377	2025/3/20
第144回利付国債 (5年)	0.1	6,380,000	6,402,074	2025/6/20
第145回利付国債 (5年)	0.1	5,810,000	5,832,542	2025/9/20
第146回利付国債 (5年)	0.1	4,970,000	4,990,675	2025/12/20
第147回利付国債 (5年)	0.005	1,280,000	1,282,188	2026/3/20
第148回利付国債 (5年)	0.005	2,180,000	2,183,379	2026/6/20
第149回利付国債 (5年)	0.005	6,630,000	6,638,884	2026/9/20
第150回利付国債 (5年)	0.005	4,990,000	4,994,491	2026/12/20
第151回利付国債 (5年)	0.005	750,000	750,285	2027/3/20
第152回利付国債 (5年)	0.1	3,630,000	3,644,628	2027/3/20
第153回利付国債 (5年)	0.005	6,040,000	6,037,523	2027/6/20
第154回利付国債 (5年)	0.1	5,730,000	5,744,898	2027/9/20
第155回利付国債 (5年)	0.3	2,550,000	2,577,463	2027/12/20
第156回利付国債 (5年)	0.2	3,850,000	3,872,946	2027/12/20
第157回利付国債 (5年)	0.2	1,700,000	1,708,194	2028/3/20
第1回利付国債 (40年)	2.4	675,000	855,407	2048/3/20
第2回利付国債 (40年)	2.2	1,035,000	1,262,844	2049/3/20
第3回利付国債 (40年)	2.2	718,000	875,342	2050/3/20
第4回利付国債 (40年)	2.2	1,218,000	1,484,608	2051/3/20
第5回利付国債 (40年)	2.0	575,000	677,194	2052/3/20
第6回利付国債 (40年)	1.9	1,230,000	1,425,471	2053/3/20
第7回利付国債 (40年)	1.7	1,540,000	1,709,492	2054/3/20
第8回利付国債 (40年)	1.4	1,510,000	1,558,033	2055/3/20
第9回利付国債 (40年)	0.4	2,770,000	2,115,781	2056/3/20
第10回利付国債 (40年)	0.9	2,370,000	2,117,310	2057/3/20
第11回利付国債 (40年)	0.8	2,100,000	1,809,129	2058/3/20
第12回利付国債 (40年)	0.5	2,040,000	1,573,594	2059/3/20
第13回利付国債 (40年)	0.5	2,800,000	2,140,600	2060/3/20
第14回利付国債 (40年)	0.7	2,410,000	1,965,885	2061/3/20
第15回利付国債 (40年)	1.0	3,500,000	3,128,020	2062/3/20

銘柄	当 期 末			
	利 率	額 面 金 額	評 価 額	償 還 年 月 日
国債証券	%	千円	千円	
第334回利付国債 (10年)	0.6	3,990,000	4,021,800	2024/6/20
第335回利付国債 (10年)	0.5	3,890,000	3,922,325	2024/9/20
第336回利付国債 (10年)	0.5	2,460,000	2,483,443	2024/12/20
第337回利付国債 (10年)	0.3	1,620,000	1,630,238	2024/12/20
第338回利付国債 (10年)	0.4	3,330,000	3,359,237	2025/3/20
第339回利付国債 (10年)	0.4	4,020,000	4,059,275	2025/6/20
第340回利付国債 (10年)	0.4	3,470,000	3,507,961	2025/9/20
第341回利付国債 (10年)	0.3	3,320,000	3,351,108	2025/12/20
第342回利付国債 (10年)	0.1	2,570,000	2,581,333	2026/3/20
第343回利付国債 (10年)	0.1	4,870,000	4,891,866	2026/6/20
第344回利付国債 (10年)	0.1	4,620,000	4,640,882	2026/9/20
第345回利付国債 (10年)	0.1	6,340,000	6,367,388	2026/12/20
第346回利付国債 (10年)	0.1	6,130,000	6,154,703	2027/3/20
第347回利付国債 (10年)	0.1	5,700,000	5,719,836	2027/6/20
第348回利付国債 (10年)	0.1	4,970,000	4,982,922	2027/9/20
第349回利付国債 (10年)	0.1	6,090,000	6,099,744	2027/12/20
第350回利付国債 (10年)	0.1	6,530,000	6,531,567	2028/3/20
第351回利付国債 (10年)	0.1	4,570,000	4,568,811	2028/6/20
第352回利付国債 (10年)	0.1	3,870,000	3,867,910	2028/9/20
第353回利付国債 (10年)	0.1	5,500,000	5,493,840	2028/12/20
第354回利付国債 (10年)	0.1	5,740,000	5,731,619	2029/3/20
第355回利付国債 (10年)	0.1	5,060,000	5,049,272	2029/6/20
第356回利付国債 (10年)	0.1	7,040,000	7,020,006	2029/9/20
第357回利付国債 (10年)	0.1	5,250,000	5,231,100	2029/12/20
第358回利付国債 (10年)	0.1	6,790,000	6,760,056	2030/3/20
第359回利付国債 (10年)	0.1	7,250,000	7,206,790	2030/6/20
第360回利付国債 (10年)	0.1	6,430,000	6,378,752	2030/9/20
第361回利付国債 (10年)	0.1	5,630,000	5,575,276	2030/12/20
第362回利付国債 (10年)	0.1	5,890,000	5,821,970	2031/3/20
第363回利付国債 (10年)	0.1	5,860,000	5,783,292	2031/6/20
第364回利付国債 (10年)	0.1	7,890,000	7,774,095	2031/9/20
第365回利付国債 (10年)	0.1	6,300,000	6,199,515	2031/12/20
第366回利付国債 (10年)	0.2	3,500,000	3,468,325	2032/3/20
第367回利付国債 (10年)	0.2	5,020,000	4,966,737	2032/6/20
第368回利付国債 (10年)	0.2	530,000	523,507	2032/9/20
第370回利付国債 (10年)	0.5	2,280,000	2,305,946	2033/3/20
第1回利付国債 (30年)	2.8	196,000	228,888	2029/9/20
第2回利付国債 (30年)	2.4	268,000	308,411	2030/2/20
第3回利付国債 (30年)	2.3	307,000	352,442	2030/5/20
第4回利付国債 (30年)	2.9	252,000	302,279	2030/11/20
第5回利付国債 (30年)	2.2	238,000	274,675	2031/5/20
第6回利付国債 (30年)	2.4	339,000	399,287	2031/11/20
第7回利付国債 (30年)	2.3	339,000	398,853	2032/5/20
第8回利付国債 (30年)	1.8	302,000	342,670	2032/11/22
第9回利付国債 (30年)	1.4	206,000	226,089	2032/12/20

銘柄	当 期 末			
	利 率	額 面 金 額	評 価 額	償 還 年 月 日
国債証券	%	千円	千円	
第10回利付国債 (30年)	1.1	398,000	425,195	2033/3/20
第11回利付国債 (30年)	1.7	237,000	267,162	2033/6/20
第12回利付国債 (30年)	2.1	325,000	379,723	2033/9/20
第13回利付国債 (30年)	2.0	595,000	690,051	2033/12/20
第14回利付国債 (30年)	2.4	683,000	822,010	2034/3/20
第15回利付国債 (30年)	2.5	686,000	834,649	2034/6/20
第16回利付国債 (30年)	2.5	547,000	666,650	2034/9/20
第17回利付国債 (30年)	2.4	577,000	697,962	2034/12/20
第18回利付国債 (30年)	2.3	687,000	824,839	2035/3/20
第19回利付国債 (30年)	2.3	593,000	713,141	2035/6/20
第20回利付国債 (30年)	2.5	655,000	804,575	2035/9/20
第21回利付国債 (30年)	2.3	529,000	638,079	2035/12/20
第22回利付国債 (30年)	2.5	975,000	1,202,399	2036/3/20
第23回利付国債 (30年)	2.5	194,000	239,636	2036/6/20
第24回利付国債 (30年)	2.5	541,000	669,292	2036/9/20
第25回利付国債 (30年)	2.3	1,287,000	1,561,118	2036/12/20
第26回利付国債 (30年)	2.4	1,014,000	1,245,739	2037/3/20
第27回利付国債 (30年)	2.5	460,000	572,451	2037/9/20
第28回利付国債 (30年)	2.5	1,426,000	1,778,378	2038/3/20
第29回利付国債 (30年)	2.4	530,000	654,433	2038/9/20
第30回利付国債 (30年)	2.3	1,421,000	1,735,410	2039/3/20
第31回利付国債 (30年)	2.2	2,223,000	2,682,694	2039/9/20
第32回利付国債 (30年)	2.3	1,989,000	2,431,910	2040/3/20
第33回利付国債 (30年)	2.0	1,227,000	1,443,626	2040/9/20
第34回利付国債 (30年)	2.2	2,231,000	2,695,605	2041/3/20
第35回利付国債 (30年)	2.0	2,029,000	2,388,031	2041/9/20
第36回利付国債 (30年)	2.0	1,929,000	2,272,728	2042/3/20
第37回利付国債 (30年)	1.9	2,717,000	3,154,355	2042/9/20
第38回利付国債 (30年)	1.8	1,590,000	1,814,158	2043/3/20
第39回利付国債 (30年)	1.9	1,360,000	1,576,702	2043/6/20
第40回利付国債 (30年)	1.8	1,720,000	1,962,623	2043/9/20
第41回利付国債 (30年)	1.7	1,210,000	1,358,152	2043/12/20
第42回利付国債 (30年)	1.7	1,520,000	1,706,473	2044/3/20
第43回利付国債 (30年)	1.7	1,480,000	1,661,936	2044/6/20
第44回利付国債 (30年)	1.7	1,630,000	1,829,137	2044/9/20
第45回利付国債 (30年)	1.5	1,480,000	1,602,899	2044/12/20
第46回利付国債 (30年)	1.5	2,070,000	2,241,499	2045/3/20
第47回利付国債 (30年)	1.6	1,920,000	2,115,091	2045/6/20
第48回利付国債 (30年)	1.4	1,870,000	1,984,874	2045/9/20
第49回利付国債 (30年)	1.4	1,860,000	1,973,497	2045/12/20
第50回利付国債 (30年)	0.8	2,090,000	1,962,969	2046/3/20
第51回利付国債 (30年)	0.3	1,990,000	1,663,062	2046/6/20
第52回利付国債 (30年)	0.5	2,020,000	1,765,298	2046/9/20
第53回利付国債 (30年)	0.6	1,710,000	1,525,508	2046/12/20
第54回利付国債 (30年)	0.8	1,610,000	1,500,326	2047/3/20

銘柄	当 期 末			
	利 率	額 面 金 額	評 価 額	償 還 年 月 日
国債証券	%	千円	千円	
第55回利付国債 (30年)	0.8	1,790,000	1,663,930	2047/6/20
第56回利付国債 (30年)	0.8	1,740,000	1,613,397	2047/9/20
第57回利付国債 (30年)	0.8	1,800,000	1,664,820	2047/12/20
第58回利付国債 (30年)	0.8	2,570,000	2,370,953	2048/3/20
第59回利付国債 (30年)	0.7	1,800,000	1,617,030	2048/6/20
第60回利付国債 (30年)	0.9	1,630,000	1,530,472	2048/9/20
第61回利付国債 (30年)	0.7	1,570,000	1,399,812	2048/12/20
第62回利付国債 (30年)	0.5	1,320,000	1,113,538	2049/3/20
第63回利付国債 (30年)	0.4	1,630,000	1,332,427	2049/6/20
第64回利付国債 (30年)	0.4	1,720,000	1,401,043	2049/9/20
第65回利付国債 (30年)	0.4	1,520,000	1,236,170	2049/12/20
第66回利付国債 (30年)	0.4	1,830,000	1,480,122	2050/3/20
第67回利付国債 (30年)	0.6	2,830,000	2,408,867	2050/6/20
第68回利付国債 (30年)	0.6	1,710,000	1,450,917	2050/9/20
第69回利付国債 (30年)	0.7	1,720,000	1,496,692	2050/12/20
第70回利付国債 (30年)	0.7	1,990,000	1,728,215	2051/3/20
第71回利付国債 (30年)	0.7	1,950,000	1,691,781	2051/6/20
第72回利付国債 (30年)	0.7	1,910,000	1,655,435	2051/9/20
第73回利付国債 (30年)	0.7	1,930,000	1,671,148	2051/12/20
第74回利付国債 (30年)	1.0	2,720,000	2,548,803	2052/3/20
第75回利付国債 (30年)	1.3	1,870,000	1,885,913	2052/6/20
第76回利付国債 (30年)	1.4	2,190,000	2,262,948	2052/9/20
第77回利付国債 (30年)	1.6	2,110,000	2,284,349	2052/12/20
第78回利付国債 (30年)	1.4	500,000	516,860	2053/3/20
第70回利付国債 (20年)	2.4	732,000	752,327	2024/6/20
第71回利付国債 (20年)	2.2	360,000	369,205	2024/6/20
第72回利付国債 (20年)	2.1	1,079,000	1,111,326	2024/9/20
第73回利付国債 (20年)	2.0	520,000	537,456	2024/12/20
第74回利付国債 (20年)	2.1	698,000	722,548	2024/12/20
第75回利付国債 (20年)	2.1	705,000	733,348	2025/3/20
第76回利付国債 (20年)	1.9	410,000	424,973	2025/3/20
第77回利付国債 (20年)	2.0	370,000	384,193	2025/3/20
第78回利付国債 (20年)	1.9	310,000	322,799	2025/6/20
第79回利付国債 (20年)	2.0	150,000	156,508	2025/6/20
第80回利付国債 (20年)	2.1	585,000	611,611	2025/6/20
第81回利付国債 (20年)	2.0	250,000	262,152	2025/9/20
第82回利付国債 (20年)	2.1	1,082,000	1,137,149	2025/9/20
第83回利付国債 (20年)	2.1	395,000	417,214	2025/12/20
第84回利付国債 (20年)	2.0	880,000	927,203	2025/12/20
第85回利付国債 (20年)	2.1	520,000	551,943	2026/3/20
第86回利付国債 (20年)	2.3	1,047,000	1,117,295	2026/3/20
第87回利付国債 (20年)	2.2	420,000	447,001	2026/3/20
第88回利付国債 (20年)	2.3	1,264,000	1,355,968	2026/6/20
第89回利付国債 (20年)	2.2	340,000	363,684	2026/6/20
第90回利付国債 (20年)	2.2	1,270,000	1,365,211	2026/9/20

銘柄	当 期 末			
	利 率	額 面 金 額	評 価 額	償 還 年 月 日
国債証券	%	千円	千円	
第91回利付国債 (20年)	2.3	548,000	590,924	2026/9/20
第92回利付国債 (20年)	2.1	1,282,000	1,379,906	2026/12/20
第93回利付国債 (20年)	2.0	190,000	204,654	2027/3/20
第94回利付国債 (20年)	2.1	875,000	945,857	2027/3/20
第95回利付国債 (20年)	2.3	1,107,000	1,210,604	2027/6/20
第96回利付国債 (20年)	2.1	340,000	369,036	2027/6/20
第97回利付国債 (20年)	2.2	573,000	626,753	2027/9/20
第98回利付国債 (20年)	2.1	610,000	664,570	2027/9/20
第99回利付国債 (20年)	2.1	1,480,000	1,618,498	2027/12/20
第100回利付国債 (20年)	2.2	1,030,000	1,134,864	2028/3/20
第101回利付国債 (20年)	2.4	723,000	803,585	2028/3/20
第102回利付国債 (20年)	2.4	520,000	580,668	2028/6/20
第103回利付国債 (20年)	2.3	760,000	844,816	2028/6/20
第104回利付国債 (20年)	2.1	610,000	671,884	2028/6/20
第105回利付国債 (20年)	2.1	920,000	1,017,648	2028/9/20
第106回利付国債 (20年)	2.2	571,000	634,649	2028/9/20
第107回利付国債 (20年)	2.1	607,000	674,037	2028/12/20
第108回利付国債 (20年)	1.9	1,000,000	1,099,320	2028/12/20
第109回利付国債 (20年)	1.9	560,000	617,870	2029/3/20
第110回利付国債 (20年)	2.1	876,000	976,696	2029/3/20
第111回利付国債 (20年)	2.2	861,000	969,124	2029/6/20
第112回利付国債 (20年)	2.1	1,050,000	1,175,506	2029/6/20
第113回利付国債 (20年)	2.1	922,000	1,036,079	2029/9/20
第114回利付国債 (20年)	2.1	1,600,000	1,804,480	2029/12/20
第115回利付国債 (20年)	2.2	944,000	1,070,816	2029/12/20
第116回利付国債 (20年)	2.2	461,000	524,866	2030/3/20
第117回利付国債 (20年)	2.1	1,320,000	1,493,923	2030/3/20
第118回利付国債 (20年)	2.0	520,000	586,539	2030/6/20
第119回利付国債 (20年)	1.8	400,000	445,572	2030/6/20
第120回利付国債 (20年)	1.6	780,000	857,929	2030/6/20
第121回利付国債 (20年)	1.9	1,299,000	1,458,971	2030/9/20
第122回利付国債 (20年)	1.8	100,000	111,590	2030/9/20
第123回利付国債 (20年)	2.1	1,318,000	1,503,772	2030/12/20
第124回利付国債 (20年)	2.0	1,240,000	1,405,502	2030/12/20
第125回利付国債 (20年)	2.2	1,844,000	2,123,163	2031/3/20
第126回利付国債 (20年)	2.0	200,000	227,196	2031/3/20
第127回利付国債 (20年)	1.9	440,000	496,443	2031/3/20
第128回利付国債 (20年)	1.9	1,974,000	2,232,534	2031/6/20
第129回利付国債 (20年)	1.8	280,000	314,448	2031/6/20
第130回利付国債 (20年)	1.8	1,862,000	2,095,494	2031/9/20
第131回利付国債 (20年)	1.7	420,000	469,236	2031/9/20
第132回利付国債 (20年)	1.7	187,000	209,385	2031/12/20
第133回利付国債 (20年)	1.8	2,320,000	2,617,215	2031/12/20
第134回利付国債 (20年)	1.8	4,545,000	5,136,940	2032/3/20
第135回利付国債 (20年)	1.7	50,000	56,080	2032/3/20

銘柄	当 期 末			
	利 率	額 面 金 額	評 価 額	償 還 年 月 日
国債証券	%	千円	千円	
第136回利付国債 (20年)	1.6	190,000	211,468	2032/3/20
第137回利付国債 (20年)	1.7	8,382,000	9,417,093	2032/6/20
第138回利付国債 (20年)	1.5	160,000	176,926	2032/6/20
第139回利付国債 (20年)	1.6	310,000	345,538	2032/6/20
第140回利付国債 (20年)	1.7	2,517,000	2,829,762	2032/9/20
第141回利付国債 (20年)	1.7	1,120,000	1,261,008	2032/12/20
第142回利付国債 (20年)	1.8	9,350,000	10,614,120	2032/12/20
第143回利付国債 (20年)	1.6	1,740,000	1,943,319	2033/3/20
第144回利付国債 (20年)	1.5	1,520,000	1,683,172	2033/3/20
第145回利付国債 (20年)	1.7	3,210,000	3,618,536	2033/6/20
第146回利付国債 (20年)	1.7	3,170,000	3,576,013	2033/9/20
第147回利付国債 (20年)	1.6	3,200,000	3,579,552	2033/12/20
第148回利付国債 (20年)	1.5	2,940,000	3,259,225	2034/3/20
第149回利付国債 (20年)	1.5	3,090,000	3,425,697	2034/6/20
第150回利付国債 (20年)	1.4	3,250,000	3,567,980	2034/9/20
第151回利付国債 (20年)	1.2	3,620,000	3,891,427	2034/12/20
第152回利付国債 (20年)	1.2	2,740,000	2,944,623	2035/3/20
第153回利付国債 (20年)	1.3	3,380,000	3,669,632	2035/6/20
第154回利付国債 (20年)	1.2	3,040,000	3,262,862	2035/9/20
第155回利付国債 (20年)	1.0	3,330,000	3,492,171	2035/12/20
第156回利付国債 (20年)	0.4	2,700,000	2,629,314	2036/3/20
第157回利付国債 (20年)	0.2	3,360,000	3,179,400	2036/6/20
第158回利付国債 (20年)	0.5	2,900,000	2,846,553	2036/9/20
第159回利付国債 (20年)	0.6	2,260,000	2,243,072	2036/12/20
第160回利付国債 (20年)	0.7	3,480,000	3,493,224	2037/3/20
第161回利付国債 (20年)	0.6	2,760,000	2,728,066	2037/6/20
第162回利付国債 (20年)	0.6	3,820,000	3,765,259	2037/9/20
第163回利付国債 (20年)	0.6	2,840,000	2,791,265	2037/12/20
第164回利付国債 (20年)	0.5	3,350,000	3,238,110	2038/3/20
第165回利付国債 (20年)	0.5	2,700,000	2,601,369	2038/6/20
第166回利付国債 (20年)	0.7	3,690,000	3,649,520	2038/9/20
第167回利付国債 (20年)	0.5	2,660,000	2,545,779	2038/12/20
第168回利付国債 (20年)	0.4	2,750,000	2,582,580	2039/3/20
第169回利付国債 (20年)	0.3	2,540,000	2,338,857	2039/6/20
第170回利付国債 (20年)	0.3	1,620,000	1,485,685	2039/9/20
第171回利付国債 (20年)	0.3	2,450,000	2,239,300	2039/12/20
第172回利付国債 (20年)	0.4	1,950,000	1,806,031	2040/3/20
第173回利付国債 (20年)	0.4	2,800,000	2,584,876	2040/6/20
第174回利付国債 (20年)	0.4	4,050,000	3,726,526	2040/9/20
第175回利付国債 (20年)	0.5	2,690,000	2,509,339	2040/12/20
第176回利付国債 (20年)	0.5	2,460,000	2,287,578	2041/3/20
第177回利付国債 (20年)	0.4	3,010,000	2,741,628	2041/6/20
第178回利付国債 (20年)	0.5	3,420,000	3,164,662	2041/9/20
第179回利付国債 (20年)	0.5	2,730,000	2,519,871	2041/12/20
第180回利付国債 (20年)	0.8	2,970,000	2,887,226	2042/3/20

銘	柄	当 期 末			
		利 率	額 面 金 額	評 価 額	償 還 年 月 日
国債証券		%	千円	千円	
第181回利付国債 (20年)		0.9	2,100,000	2,074,632	2042/6/20
第182回利付国債 (20年)		1.1	2,880,000	2,938,579	2042/9/20
第183回利付国債 (20年)		1.4	2,780,000	2,979,298	2042/12/20
第184回利付国債 (20年)		1.1	780,000	792,253	2043/3/20
小	計		593,728,000	603,890,129	
地方債証券					
第1回東京都公募公債 (20年)		1.54	20,000	20,032	2023/6/20
第4回東京都公募公債 (20年)		2.22	200,000	205,960	2024/9/20
第5回東京都公募公債 (20年)		2.11	100,000	103,803	2025/3/19
第7回東京都公募公債 (20年)		2.16	100,000	104,928	2025/9/19
第7回東京都公募公債 (30年)		2.51	80,000	97,936	2038/9/17
第10回東京都公募公債 (30年)		2.31	100,000	119,976	2039/9/20
第12回東京都公募公債 (20年)		2.31	100,000	109,194	2027/9/17
第20回東京都公募公債 (20年)		2.09	80,000	88,822	2029/9/20
第21回東京都公募公債 (20年)		2.19	80,000	89,562	2029/12/20
第28回東京都公募公債 (20年)		1.59	100,000	108,600	2033/3/18
第33回東京都公募公債 (20年)		0.18	100,000	92,251	2036/6/20
第733回東京都公募公債		0.581	700,000	704,501	2024/6/20
第738回東京都公募公債		0.426	100,000	100,619	2024/12/20
第747回東京都公募公債		0.475	500,000	504,820	2025/9/19
第750回東京都公募公債		0.444	200,000	201,892	2025/12/19
第751回東京都公募公債		0.37	500,000	503,765	2025/12/19
第757回東京都公募公債		0.03	150,000	149,674	2026/6/19
第758回東京都公募公債		0.03	150,000	149,674	2026/6/19
第782回東京都公募公債		0.23	100,000	99,874	2028/6/20
第809回東京都公募公債		0.105	100,000	97,857	2030/9/20
平成26年度第9回北海道公募公債		0.52	100,000	100,704	2024/10/31
平成26年度第13回北海道公募公債		0.461	100,000	100,666	2024/12/26
平成27年度第1回北海道公募公債		0.43	300,000	302,109	2025/4/30
平成27年度第5回北海道公募公債		0.583	100,000	101,071	2025/6/30
平成30年度第14回北海道公募公債		0.195	100,000	99,473	2028/12/28
令和3年度第14回北海道公募公債 (5年)		0.001	400,000	397,936	2027/1/28
第36回2号宮城県公募公債		0.135	342,000	335,060	2030/10/28
第2回神奈川県公募公債 (20年)		2.23	680,000	700,406	2024/9/20
第2回神奈川県公募公債 (30年)		2.87	180,000	225,554	2036/6/20
第3回神奈川県公募公債 (20年)		2.11	500,000	521,455	2025/6/20
第4回神奈川県公募公債 (30年)		2.62	100,000	123,776	2038/3/19
第20回神奈川県公募公債 (20年)		1.706	500,000	548,665	2032/6/18
第27回神奈川県公募公債 (20年)		1.398	100,000	107,288	2034/9/20
第234回神奈川県公募公債		0.254	100,000	99,995	2028/6/20
第243回神奈川県公募公債		0.075	100,000	98,288	2029/12/20
第256回神奈川県公募公債		0.269	350,000	341,701	2032/3/19
第7回大阪府公募公債 (20年)		1.84	220,000	243,773	2031/9/26
第11回大阪府公募公債 (20年)		1.693	100,000	109,603	2033/9/27
第179回大阪府公募公債 (5年)		0.001	100,000	99,758	2026/1/28

銘柄	当 期 末			
	利 率	額 面 金 額	評 価 額	償 還 年 月 日
地方債証券	%	千円	千円	
第184回大阪府公募公債 (5年)	0.001	120,000	119,590	2026/6/29
第186回大阪府公募公債 (5年)	0.001	300,000	298,869	2026/8/28
第191回大阪府公募公債 (5年)	0.001	160,000	159,174	2027/1/28
第385回大阪府公募公債	0.65	200,000	201,430	2024/6/27
第388回大阪府公募公債	0.54	200,000	201,388	2024/9/27
第391回大阪府公募公債	0.513	210,000	211,572	2024/12/25
第393回大阪府公募公債	0.468	110,000	110,795	2025/2/26
第400回大阪府公募公債	0.531	136,000	137,457	2025/9/29
第407回大阪府公募公債	0.09	200,000	199,970	2026/4/27
第410回大阪府公募公債	0.001	200,000	199,298	2026/7/28
第415回大阪府公募公債	0.142	100,000	100,024	2026/12/25
第417回大阪府公募公債	0.248	300,000	301,155	2027/2/26
第420回大阪府公募公債	0.17	100,000	100,019	2027/5/28
第426回大阪府公募公債	0.172	100,000	99,828	2027/11/29
第435回大阪府公募公債	0.2	130,000	129,550	2028/8/30
第439回大阪府公募公債	0.193	100,000	99,463	2028/12/27
第455回大阪府公募公債	0.116	148,000	145,451	2030/4/26
第460回大阪府公募公債	0.115	194,000	189,766	2030/9/27
第464回大阪府公募公債	0.072	800,000	777,144	2031/1/28
第465回大阪府公募公債	0.12	500,000	487,210	2031/2/25
第467回大阪府公募公債	0.164	200,000	195,232	2031/4/28
第471回大阪府公募公債	0.083	97,000	93,772	2031/8/29
平成26年度第2回京都府公募公債 (15年)	1.071	200,000	209,078	2029/4/27
平成26年度第5回京都府公募公債 (20年)	1.455	100,000	107,928	2034/8/10
第1回兵庫県公募公債 (12年)	1.1	100,000	101,218	2024/6/26
第1回兵庫県公募公債 (15年)	1.66	400,000	419,780	2026/7/29
第2回兵庫県公募公債 (20年)	2.37	300,000	328,215	2027/9/17
第2回兵庫県公募公債 (30年)	2.36	90,000	108,550	2040/3/19
第4回兵庫県公募公債 (12年)	0.73	100,000	101,997	2026/8/6
第5回兵庫県公募公債 (12年)	0.687	200,000	204,264	2027/7/7
第5回兵庫県公募公債 (15年)	1.31	200,000	210,494	2028/5/26
第6回兵庫県公募公債 (15年)	1.35	100,000	105,515	2028/7/14
第9回兵庫県公募公債 (15年)	1.02	500,000	521,015	2029/7/13
第27回兵庫県公募公債 (20年)	0.387	200,000	190,032	2036/5/12
平成28年度第29回兵庫県公募公債	0.238	100,000	100,346	2027/2/19
第6回静岡県公募公債 (15年)	1.062	300,000	313,548	2029/6/25
第11回静岡県公募公債 (20年)	1.841	550,000	606,760	2030/10/18
第14回静岡県公募公債 (20年)	1.736	100,000	109,992	2032/6/18
令和2年度第15回静岡県公募公債 (5年)	0.01	120,000	119,743	2026/3/19
令和2年度第13回静岡県公募公債 (5年)	0.01	120,000	119,743	2026/3/19
平成20年度第8回愛知県公募公債 (20年)	2.04	200,000	219,370	2028/12/20
平成21年度第5回愛知県公募公債 (20年)	2.28	700,000	782,628	2029/6/20
平成23年度第13回愛知県公募公債	1.529	200,000	209,836	2026/11/13
平成24年度第14回愛知県公募公債 (15年)	1.314	100,000	105,017	2027/12/13
平成26年度第7回愛知県公募公債	0.591	600,000	604,224	2024/7/29

銘柄	当 期 末			
	利 率	額 面 金 額	評 価 額	償 還 年 月 日
地方債証券	%	千円	千円	
平成26年度第15回愛知県公募公債	0.48	200,000	201,412	2024/12/20
平成27年度第7回愛知県公募公債	0.548	100,000	101,055	2025/7/28
平成30年度第5回愛知県公募公債	0.195	100,000	99,698	2028/6/29
平成30年度第8回愛知県公募公債	0.255	200,000	199,988	2028/8/31
令和3年度第18回愛知県公募公債	0.274	100,000	97,581	2032/3/30
平成26年度第7回広島県公募公債	0.46	260,000	261,942	2025/3/25
平成28年度第1回広島県公募公債	0.08	100,000	99,969	2026/5/25
平成28年度第1回広島県公募公債 (20年)	0.414	100,000	94,812	2036/9/26
平成30年度第4回広島県公募公債	0.259	200,000	199,934	2028/11/22
令和3年度第7回広島県公募公債	0.244	100,000	97,331	2032/3/25
第10回埼玉県公募公債 (20年)	1.94	100,000	111,091	2030/11/12
第14回埼玉県公募公債 (20年)	1.546	200,000	217,600	2034/5/8
第16回埼玉県公募公債 (20年)	1.216	100,000	105,170	2035/8/14
平成26年度第8回埼玉県公募公債	0.335	100,000	100,497	2025/1/28
平成30年度第4回埼玉県公募公債	0.205	100,000	99,748	2028/6/26
令和2年度第1回埼玉県公募公債	0.131	100,000	98,487	2030/4/15
令和3年度第2回埼玉県公募公債 (5年)	0.01	110,000	109,759	2026/4/15
平成19年度第1回福岡県公募公債 (30年)	2.62	70,000	86,352	2037/9/18
平成20年度第1回福岡県公募公債 (30年)	2.28	80,000	95,308	2038/9/17
平成22年度第2回福岡県公募公債 (20年)	2.116	800,000	900,824	2031/2/21
平成23年度第1回福岡県公募公債 (15年)	1.491	100,000	104,820	2026/11/27
平成26年度第8回福岡県公募公債	0.441	200,000	201,298	2024/12/25
平成26年度第1回福岡県公募公債	0.654	100,000	100,729	2024/6/26
平成27年度第7回福岡県公募公債	0.464	100,000	101,004	2025/12/25
令和2年度第4回福岡県公募公債	0.14	200,000	196,214	2030/9/20
第9回千葉県公募公債 (20年)	1.84	80,000	88,230	2030/10/11
平成27年度第3回千葉県公募公債	0.524	200,000	201,922	2025/6/25
平成27年度第6回千葉県公募公債	0.469	500,000	505,085	2025/12/25
平成28年度第3回千葉県公募公債	0.05	400,000	399,356	2026/7/24
平成30年度第6回千葉県公募公債	0.145	100,000	99,240	2029/1/25
令和元年度第6回千葉県公募公債	0.135	100,000	98,624	2030/1/25
平成27年度第2回新潟県公募公債	0.215	100,000	100,376	2026/2/26
令和4年度第1回長野県公募公債	0.299	300,000	292,956	2032/4/23
第2回群馬県公募公債 (20年)	2.019	100,000	112,157	2031/7/18
第7回群馬県公募公債 (20年)	0.313	100,000	93,887	2036/6/13
平成27年度第1回岐阜県公募公債	0.515	300,000	303,180	2025/9/30
令和2年度第2回岐阜県公募公債 (5年)	0.02	100,000	99,860	2025/11/25
平成27年度第1回大分県公募公債	0.476	203,400	205,434	2025/10/30
第135回共同発行市場公募地方債	0.659	200,000	201,466	2024/6/25
第136回共同発行市場公募地方債	0.611	300,000	302,166	2024/7/25
第140回共同発行市場公募地方債	0.505	200,000	201,444	2024/11/25
第142回共同発行市場公募地方債	0.345	400,000	402,040	2025/1/24
第144回共同発行市場公募地方債	0.47	200,000	201,532	2025/3/25
第145回共同発行市場公募地方債	0.406	100,000	100,672	2025/4/25
第148回共同発行市場公募地方債	0.553	500,000	505,310	2025/7/25

銘柄	当 期 末			
	利 率	額 面 金 額	評 価 額	償 還 年 月 日
地方債証券	%	千円	千円	
第150回共同発行市場公募地方債	0.51	200,000	202,084	2025/9/25
第151回共同発行市場公募地方債	0.466	200,000	201,938	2025/10/24
第152回共同発行市場公募地方債	0.496	600,000	606,402	2025/11/25
第153回共同発行市場公募地方債	0.469	200,000	202,034	2025/12/25
第158回共同発行市場公募地方債	0.08	200,000	199,938	2026/5/25
第185回共同発行市場公募地方債	0.245	300,000	299,820	2028/8/25
第193回共同発行市場公募地方債	0.1	100,000	98,885	2029/4/25
第198回共同発行市場公募地方債	0.05	100,000	98,314	2029/9/25
第232回共同発行市場公募地方債	0.364	450,000	440,923	2032/7/23
令和元年度第3回堺市公募公債	0.11	100,000	98,451	2029/12/19
平成27年度第1回佐賀県公募公債	0.476	500,000	505,095	2025/11/28
平成29年度第1回佐賀県公募公債	0.19	100,000	99,954	2027/11/30
平成30年度第1回福島県公募公債	0.264	100,000	99,994	2028/11/30
令和元年度第2回栃木県公募公債	0.09	100,000	98,462	2029/11/29
令和2年度第2回栃木県公募公債	0.135	100,000	97,911	2030/11/27
令和3年度第1回熊本県公募公債（5年）	0.005	200,000	199,388	2026/7/30
第5回大阪市公募公債（20年）	2.47	100,000	111,713	2028/9/21
第15回大阪市公募公債（20年）	2.12	100,000	112,552	2031/1/24
平成26年度第7回大阪市公募公債	0.535	100,000	100,772	2024/11/28
第1回名古屋市公募公債（30年）	2.53	100,000	120,091	2035/3/20
第9回名古屋市公募公債（20年）	2.07	100,000	109,851	2028/12/20
第9回名古屋市公募公債（30年）	2.095	90,000	105,314	2042/9/19
第28回名古屋市公募公債（5年）	0.01	500,000	499,085	2025/12/19
第488回名古屋市公募公債	0.598	200,000	201,566	2024/9/20
第491回名古屋市公募公債	0.587	400,000	404,344	2025/6/19
第511回名古屋市公募公債	0.075	100,000	98,155	2030/3/27
第1回京都市公募公債（15年）	0.781	100,000	102,540	2030/12/20
第3回京都市公募公債（20年）	2.09	100,000	105,239	2025/12/19
第5回京都市公募公債（20年）	2.36	50,000	54,007	2026/12/18
平成18年度第3回神戸市公募公債（20年）	2.54	110,000	118,305	2026/6/19
平成20年度第24回神戸市公募公債（20年）	2.08	200,000	219,812	2028/12/20
平成22年度第4回神戸市公募公債	1.895	100,000	110,657	2030/9/13
第5回横浜市公募公債（20年）	2.17	100,000	104,417	2025/6/20
第7回横浜市公募公債（20年）	2.06	450,000	473,224	2025/12/19
平成27年度第2回横浜市公募公債	0.568	200,000	202,084	2025/6/16
平成27年度第3回横浜市公募公債	0.524	400,000	404,112	2025/8/18
平成27年度第4回横浜市公募公債	0.486	300,000	303,039	2025/10/20
第27回横浜市公募公債（20年）	1.599	100,000	108,639	2033/5/20
第33回横浜市公募公債（20年）	0.323	100,000	94,168	2036/4/28
第35回横浜市公募公債（20年）	0.443	500,000	476,260	2036/10/28
第54回横浜市公募公債（5年）	0.02	300,000	299,580	2025/11/25
平成22年度第8回札幌市公募公債（30年）	2.277	80,000	95,638	2040/9/20
平成23年度第3回札幌市公募公債	1.944	100,000	111,606	2031/7/29
平成23年度第9回札幌市公募公債	1.493	400,000	420,288	2027/2/12
令和元年度第2回札幌市公募公債（5年）	0.01	600,000	600,066	2024/6/20

銘柄	利 率	当 期 末		
		額 面 金 額	評 価 額	償 還 年 月 日
地方債証券	%	千円	千円	
令和2年度第7回札幌市公募公債	0.115	200,000	195,274	2030/12/20
令和3年度第2回札幌市公募公債（5年）	0.01	100,000	99,721	2026/6/19
第7回川崎市公募公債（20年）	2.08	100,000	110,698	2029/7/17
第12回川崎市公募公債（20年）	2.04	100,000	112,260	2031/5/30
第62回川崎市公募公債（5年）	0.005	490,000	488,500	2026/7/30
第17回北九州市公募公債（20年）	1.529	100,000	108,376	2034/6/20
平成25年度第4回福岡市公募公債	0.68	50,000	50,154	2023/10/24
令和3年度第4回千葉市公募公債	0.135	100,000	96,864	2031/12/24
平成26年度第4回福井県公募公債	0.425	100,000	100,708	2025/4/24
令和2年度第2回徳島県公募公債	0.135	100,000	97,911	2030/11/27
平成28年度第1回山梨県公募公債	0.06	200,000	199,616	2026/10/30
平成30年度第1回山梨県公募公債	0.289	100,000	100,156	2028/10/30
令和2年度第1回山梨県公募公債	0.135	700,000	685,790	2030/10/30
第96回愛知県・名古屋折半保証名古屋高速道路債	2.34	100,000	110,699	2028/12/20
小 計		38,790,400	39,739,492	
特殊債券(除く金融債)				
第101回政府保証日本高速道路保有・債務返済機構債券	2.3	100,000	120,386	2040/2/29
第109回政府保証日本高速道路保有・債務返済機構債券	2.2	100,000	118,819	2040/5/31
第116回政府保証日本高速道路保有・債務返済機構債券	1.8	100,000	112,578	2040/8/31
第118回政府保証日本高速道路保有・債務返済機構債券	1.9	100,000	111,196	2030/9/30
第148回政府保証日本高速道路保有・債務返済機構債券	1.8	100,000	111,281	2031/10/31
第158回政府保証日本高速道路保有・債務返済機構債券	2.0	100,000	115,753	2042/2/28
第162回政府保証日本高速道路保有・債務返済機構債券	1.737	100,000	110,567	2032/4/30
第165回政府保証日本高速道路保有・債務返済機構債券	1.83	100,000	112,931	2042/5/30
第220回政府保証日本高速道路保有・債務返済機構債券	0.644	100,000	100,736	2024/6/28
第222回政府保証日本高速道路保有・債務返済機構債券	0.601	124,000	124,908	2024/7/31
第226回政府保証日本高速道路保有・債務返済機構債券	1.39	100,000	107,906	2034/8/31
第231回政府保証日本高速道路保有・債務返済機構債券	0.495	1,183,000	1,191,789	2024/11/29
第234回政府保証日本高速道路保有・債務返済機構債券	0.466	100,000	100,725	2024/12/27
第241回政府保証日本高速道路保有・債務返済機構債券	0.45	200,000	201,544	2025/3/31
第247回政府保証日本高速道路保有・債務返済機構債券	0.509	650,000	656,188	2025/5/30
第249回政府保証日本高速道路保有・債務返済機構債券	0.484	101,000	101,945	2025/6/30
第251回政府保証日本高速道路保有・債務返済機構債券	0.557	100,000	101,135	2025/7/31
第258回政府保証日本高速道路保有・債務返済機構債券	0.386	100,000	100,841	2025/10/31
第263回政府保証日本高速道路保有・債務返済機構債券	0.379	200,000	201,698	2025/12/26
第266回政府保証日本高速道路保有・債務返済機構債券	0.32	100,000	100,719	2026/1/30
第269回政府保証日本高速道路保有・債務返済機構債券	0.145	200,000	200,502	2026/2/27
第273回政府保証日本高速道路保有・債務返済機構債券	0.02	300,000	299,643	2026/4/30
第348回政府保証日本高速道路保有・債務返済機構債券	0.145	100,000	99,675	2028/5/31
第11回政府保証地方公共団体金融機構債券（4年）	0.001	500,000	500,000	2024/8/28
第48回政府保証地方公共団体金融機構債券	0.605	36,000	36,002	2023/5/16
第61回政府保証地方公共団体金融機構債券	0.644	100,000	100,702	2024/6/14
第64回政府保証地方公共団体金融機構債券	0.544	240,000	241,749	2024/9/13
第73回政府保証地方公共団体金融機構債券	0.484	302,000	304,766	2025/6/13
第76回政府保証地方公共団体金融機構債券	0.425	400,000	403,548	2025/9/12

銘	柄	当 期 末			
		利 率	額 面 金 額	評 価 額	償 還 年 月 日
特殊債券(除く金融債)		%	千円	千円	
第77回政府保証地方公共団体金融機構債券		0.386	100,000	100,826	2025/10/15
第78回政府保証地方公共団体金融機構債券		0.381	150,000	151,249	2025/11/18
第81回政府保証地方公共団体金融機構債券		0.145	100,000	100,248	2026/2/16
第82回政府保証地方公共団体金融機構債券		0.02	674,000	673,326	2026/3/13
第83回政府保証地方公共団体金融機構債券		0.02	102,000	101,879	2026/4/17
第91回政府保証地方公共団体金融機構債券		0.085	300,000	299,943	2026/12/14
第100回政府保証地方公共団体金融機構債券		0.09	325,000	324,155	2027/9/17
第102回政府保証地方公共団体金融機構債券		0.16	131,000	130,941	2027/11/15
第108回政府保証地方公共団体金融機構債券		0.145	223,000	222,279	2028/5/19
第115回政府保証地方公共団体金融機構債券		0.16	200,000	199,226	2028/12/15
第232回政府保証預金保険機構債券		0.1	400,000	400,532	2024/12/10
第4回政府保証新関西国際空港債券		0.484	104,000	104,952	2025/6/13
第26回政府保証日本政策投資銀行		0.466	100,000	100,714	2024/12/12
第52回政府保証日本政策投資銀行		0.001	500,000	499,795	2025/1/24
第6回神奈川県住宅供給公社債券		0.215	100,000	98,807	2029/4/23
第36回日本政策投資銀行債券(財投機関債)		2.23	30,000	32,429	2027/5/28
第1回日本高速道路保有・債務返済機構債券(財投機関債)		2.99	100,000	130,691	2045/9/20
第8回日本高速道路保有・債務返済機構債券(財投機関債)		2.45	140,000	149,333	2026/3/19
第17回日本高速道路保有・債務返済機構債券(財投機関債)		2.35	300,000	321,954	2026/9/18
第18回日本高速道路保有・債務返済機構債券(財投機関債)		2.87	30,000	38,747	2046/12/20
第19回日本高速道路保有・債務返済機構債券(財投機関債)		2.75	200,000	253,634	2047/3/20
第20回日本高速道路保有・債務返済機構債券(財投機関債)		2.28	200,000	216,296	2027/4/20
第22回日本高速道路保有・債務返済機構債券(財投機関債)		2.67	110,000	137,761	2047/3/20
第23回日本高速道路保有・債務返済機構債券(財投機関債)		2.39	300,000	326,949	2027/7/20
第27回日本高速道路保有・債務返済機構債券(財投機関債)		2.34	200,000	218,358	2027/10/20
第28回道路債券(財投機関債)		2.83	100,000	120,560	2033/12/20
第33回道路債券(財投機関債)		2.91	300,000	366,081	2034/6/20
第38回道路債券(財投機関債)		2.26	200,000	205,998	2024/9/20
第42回道路債券(財投機関債)		2.22	200,000	207,902	2025/3/21
第83回日本高速道路保有・債務返済機構債券(財投機関債)		1.9	150,000	167,091	2032/3/19
第95回日本高速道路保有・債務返済機構債券(財投機関債)		1.773	100,000	110,180	2032/9/17
第145回日本高速道路保有・債務返済機構債券(財投機関債)		1.523	100,000	103,653	2044/12/20
第150回日本高速道路保有・債務返済機構債券(財投機関債)		1.133	300,000	311,109	2035/3/20
第153回日本高速道路保有・債務返済機構債券(財投機関債)		1.974	100,000	110,682	2055/3/19
第160回日本高速道路保有・債務返済機構債券(財投機関債)		1.284	100,000	105,441	2035/9/20
第1回地方公共団体金融機構債券(20年)(財投機関債)		2.266	50,000	55,746	2029/6/28
第4回公営企業債券(30年)(財投機関債)		2.95	100,000	122,789	2034/3/24
第9回公営企業債券(20年)(財投機関債)		2.33	50,000	51,559	2024/9/24
第11回地方公共団体金融機構債券(20年)(財投機関債)		1.851	100,000	110,269	2030/10/28
第12回公営企業債券(20年)(財投機関債)		2.03	300,000	310,902	2025/3/24
第13回地方公共団体金融機構債券(20年)(財投機関債)		2.132	100,000	112,491	2031/1/28
第14回地方公共団体金融機構債券(20年)(財投機関債)		2.187	80,000	90,643	2031/4/28
第16回地方公共団体金融機構債券(20年)(財投機関債)		1.846	80,000	88,569	2031/8/28
第17回公営企業債券(20年)(財投機関債)		2.39	150,000	159,769	2026/3/24
第22回公営企業債券(20年)(財投機関債)		2.32	100,000	108,557	2027/6/18

銘柄	当 期 末			
	利 率	額 面 金 額	評 価 額	償 還 年 月 日
特殊債券(除く金融債)	%	千円	千円	
第23回地方公共団体金融機構債券(20年)(財投機関債)	1.68	100,000	109,470	2032/7/28
第24回公営企業債券(20年)(財投機関債)	2.29	300,000	329,295	2028/4/25
第27回地方公共団体金融機構債券(20年)(財投機関債)	1.785	50,000	55,261	2033/1/28
第27回地方公共団体金融機構債券(5年)(財投機関債)	0.02	100,000	99,880	2025/5/28
第44回地方公共団体金融機構債券(20年)(財投機関債)	1.298	100,000	105,796	2035/6/28
第67回地方公共団体金融機構債券(財投機関債)	0.501	170,000	171,230	2024/12/27
第77回地方公共団体金融機構債券(財投機関債)	0.491	300,000	303,030	2025/10/28
F90回地方公共団体金融機構債券(財投機関債)	1.609	100,000	106,258	2028/1/28
F104回地方公共団体金融機構債券(財投機関債)	1.314	100,000	102,270	2025/3/7
F131回地方公共団体金融機構債券(財投機関債)	1.546	70,000	75,804	2031/7/30
F151回地方公共団体金融機構債券(財投機関債)	1.348	100,000	104,892	2027/11/5
F203回地方公共団体金融機構債券(財投機関債)	1.063	200,000	207,416	2028/2/28
F234回地方公共団体金融機構債券(財投機関債)	1.605	100,000	109,376	2035/4/27
第27回首都高速道路	0.06	100,000	99,727	2025/12/19
第24回阪神高速道路	0.04	200,000	199,726	2025/3/19
第10回日本政策金融公庫(財投機関債)	2.167	80,000	89,484	2030/3/19
第15回日本政策金融公庫(財投機関債)	1.911	80,000	88,437	2030/10/29
第5回本州四国連絡橋債券(財投機関債)	2.23	200,000	206,854	2024/12/20
第48回福祉医療機構債券(財投機関債)	0.175	400,000	399,996	2026/12/18
第54回福祉医療機構債券(財投機関債)	0.225	100,000	99,572	2028/6/20
第4回中部国際空港(財投機関債)	0.305	200,000	200,444	2027/2/22
第2回貸付債権担保住宅金融支援機構債券	2.19	31,140	31,353	2042/6/10
第2回貸付債権担保T種住宅金融支援機構債券	0.18	36,390	36,212	2032/5/10
第3回貸付債権担保T種住宅金融支援機構債券	0.16	37,511	37,304	2033/1/10
第4回貸付債権担保T種住宅金融支援機構債券	0.08	43,325	42,990	2033/4/10
第6回貸付債権担保S種住宅金融支援機構債券	1.94	10,068	10,130	2038/11/10
第8回貸付債権担保T種住宅金融支援機構債券	0.13	62,404	61,925	2034/6/10
第9回貸付債権担保S種住宅金融支援機構債券	2.24	10,897	11,066	2039/5/10
第13回貸付債権担保住宅金融支援機構債券	2.16	20,854	21,013	2043/5/10
第29回貸付債権担保住宅金融支援機構債券	1.95	19,700	20,803	2044/10/10
第31回貸付債権担保住宅金融支援機構債券	1.89	19,876	20,939	2044/12/10
第33回貸付債権担保住宅金融支援機構債券	1.88	20,223	21,256	2045/2/10
第35回貸付債権担保住宅金融支援機構債券	1.87	19,413	20,382	2045/4/10
第36回貸付債権担保住宅金融支援機構債券	1.81	37,280	38,975	2045/5/10
第37回貸付債権担保住宅金融公庫債券	1.88	9,850	9,906	2040/12/10
第37回貸付債権担保住宅金融支援機構債券	1.71	38,894	40,621	2045/6/10
第38回貸付債権担保住宅金融支援機構債券	1.61	20,893	21,781	2045/7/10
第40回貸付債権担保住宅金融支援機構債券	1.36	40,582	41,903	2045/9/10
第41回貸付債権担保住宅金融公庫債券	2.09	10,213	10,280	2041/4/10
第43回貸付債権担保住宅金融支援機構債券	1.6	23,931	24,994	2045/12/10
第44回貸付債権担保住宅金融支援機構債券	1.77	91,552	96,048	2046/1/10
第45回貸付債権担保住宅金融支援機構債券	1.79	56,946	59,390	2046/2/10
第47回貸付債権担保住宅金融支援機構債券	1.92	16,486	17,152	2046/4/10
第48回貸付債権担保住宅金融支援機構債券	1.89	35,192	36,689	2046/5/10
第49回貸付債権担保住宅金融支援機構債券	1.76	35,970	37,422	2046/6/10

銘	柄	当 期 末			
		利 率	額 面 金 額	評 価 額	償 還 年 月 日
特殊債券(除く金融債)		%	千円	千円	
第50回貸付債権担保住宅金融支援機構債券		1.67	37,262	38,705	2046/7/10
第51回貸付債権担保住宅金融支援機構債券		1.64	39,120	40,650	2046/8/10
第52回貸付債権担保住宅金融公庫債券		2.18	20,816	21,136	2042/3/10
第52回貸付債権担保住宅金融支援機構債券		1.51	42,108	43,676	2046/9/10
第53回貸付債権担保住宅金融支援機構債券		1.48	44,200	45,853	2046/10/10
第56回貸付債権担保住宅金融支援機構債券		1.42	24,886	25,836	2047/1/10
第57回貸付債権担保住宅金融支援機構債券		1.44	25,068	26,044	2047/2/10
第59回貸付債権担保住宅金融支援機構債券		1.44	53,382	55,529	2047/4/10
第60回貸付債権担保住宅金融支援機構債券		1.34	54,138	56,097	2047/5/10
第61回貸付債権担保住宅金融支援機構債券		1.26	54,668	56,492	2047/6/10
第62回貸付債権担保住宅金融支援機構債券		1.21	30,530	31,513	2047/7/10
第63回貸付債権担保住宅金融支援機構債券		1.11	30,370	31,224	2047/8/10
第66回貸付債権担保住宅金融支援機構債券		1.12	100,272	103,173	2047/11/10
第70回貸付債権担保住宅金融支援機構債券		1.25	31,475	32,561	2048/3/10
第74回貸付債権担保住宅金融支援機構債券		1.32	35,590	36,959	2048/7/10
第76回貸付債権担保住宅金融支援機構債券		1.21	30,189	31,175	2048/9/10
第77回一般担保住宅金融支援機構債券(財投機関債)		1.751	30,000	31,498	2026/6/19
第78回貸付債権担保住宅金融支援機構債券		1.08	31,418	32,269	2048/11/10
第81回貸付債権担保住宅金融支援機構債券		1.07	35,192	36,111	2049/2/10
第83回貸付債権担保住宅金融支援機構債券		1.04	37,787	38,705	2049/4/10
第84回貸付債権担保住宅金融支援機構債券		1.01	148,004	151,412	2049/5/10
第85回貸付債権担保住宅金融支援機構債券		1.02	76,882	78,672	2049/6/10
第88回一般担保住宅金融支援機構債券(財投機関債)		1.863	100,000	110,952	2031/11/18
第89回貸付債権担保住宅金融支援機構債券		0.95	41,148	41,936	2049/10/10
第90回貸付債権担保住宅金融支援機構債券		0.87	126,636	128,543	2049/11/10
第92回貸付債権担保住宅金融支援機構債券		0.74	44,807	45,130	2050/1/10
第93回一般担保住宅金融支援機構債券(財投機関債)		1.557	200,000	209,856	2026/12/18
第95回貸付債権担保住宅金融支援機構債券		0.81	56,266	56,801	2050/4/10
第96回貸付債権担保住宅金融支援機構債券		0.74	53,860	54,163	2050/5/10
第98回貸付債権担保住宅金融支援機構債券		0.9	55,051	55,816	2050/7/10
第100回一般担保住宅金融支援機構債券(財投機関債)		1.892	200,000	222,934	2032/4/16
第102回一般担保住宅金融支援機構債券(財投機関債)		1.441	100,000	104,819	2027/3/19
第103回貸付債権担保住宅金融支援機構債券		0.86	58,441	59,007	2050/12/10
第106回貸付債権担保住宅金融支援機構債券		0.54	122,236	120,954	2051/3/10
第109回貸付債権担保住宅金融支援機構債券		0.36	267,460	261,731	2051/6/10
第110回貸付債権担保住宅金融支援機構債券		0.23	338,560	328,819	2051/7/10
第111回貸付債権担保住宅金融支援機構債券		0.19	206,058	199,385	2051/8/10
第117回貸付債権担保住宅金融支援機構債券		0.46	142,422	139,765	2052/2/10
第118回貸付債権担保住宅金融支援機構債券		0.47	495,635	486,941	2052/3/10
第121回一般担保住宅金融支援機構債券(財投機関債)		2.227	130,000	153,279	2042/9/19
第122回貸付債権担保住宅金融支援機構債券		0.44	219,432	214,760	2052/7/10
第123回一般担保住宅金融支援機構債券(財投機関債)		1.801	100,000	110,428	2032/9/17
第125回貸付債権担保住宅金融支援機構債券		0.42	73,252	71,548	2052/10/10
第127回貸付債権担保住宅金融支援機構債券		0.4	75,295	73,370	2052/12/10
第128回貸付債権担保住宅金融支援機構債券		0.42	74,080	72,325	2053/1/10

銘柄	当 期 末			
	利 率	額 面 金 額	評 価 額	償 還 年 月 日
特殊債券(除く金融債)	%	千円	千円	
第129回貸付債権担保住宅金融支援機構債券	0.46	151,610	148,283	2053/2/10
第130回貸付債権担保住宅金融支援機構債券	0.42	150,926	147,349	2053/3/10
第131回貸付債権担保住宅金融支援機構債券	0.4	75,573	73,626	2053/4/10
第132回貸付債権担保住宅金融支援機構債券	0.4	75,151	73,222	2053/5/10
第133回貸付債権担保住宅金融支援機構債券	0.42	228,831	223,231	2053/6/10
第134回貸付債権担保住宅金融支援機構債券	0.39	77,029	74,937	2053/7/10
第136回貸付債権担保住宅金融支援機構債券	0.44	77,820	75,936	2053/9/10
第137回貸付債権担保住宅金融支援機構債券	0.47	156,404	152,913	2053/10/10
第138回貸付債権担保住宅金融支援機構債券	0.5	155,284	152,162	2053/11/10
第143回一般担保住宅金融支援機構債券(財投機関債)	1.192	100,000	104,634	2028/10/20
第147回貸付債権担保住宅金融支援機構債券	0.21	164,514	157,332	2054/8/10
第148回貸付債権担保住宅金融支援機構債券	0.15	249,069	236,936	2054/9/10
第150回貸付債権担保住宅金融支援機構債券	0.21	253,635	242,201	2054/11/10
第151回貸付債権担保住宅金融支援機構債券	0.26	170,880	163,692	2054/12/10
第152回貸付債権担保住宅金融支援機構債券	0.33	85,391	82,257	2055/1/10
第153回貸付債権担保住宅金融支援機構債券	0.34	170,654	164,421	2055/2/10
第160回貸付債権担保住宅金融支援機構債券	0.37	88,591	85,358	2055/9/10
第161回一般担保住宅金融支援機構債券(財投機関債)	0.713	100,000	102,045	2027/6/18
第162回貸付債権担保住宅金融支援機構債券	0.35	178,794	171,956	2055/11/10
第164回一般担保住宅金融支援機構債券(財投機関債)	0.514	100,000	100,962	2025/8/20
第165回貸付債権担保住宅金融支援機構債券	0.36	89,924	86,488	2056/2/10
第168回貸付債権担保住宅金融支援機構債券	0.4	272,487	262,699	2056/5/10
第169回貸付債権担保住宅金融支援機構債券	0.39	183,806	176,981	2056/6/10
第170回貸付債権担保住宅金融支援機構債券	0.36	184,118	176,817	2056/7/10
第171回貸付債権担保住宅金融支援機構債券	0.31	186,402	178,153	2056/8/10
第172回貸付債権担保住宅金融支援機構債券	0.31	93,030	88,889	2056/9/10
第174回一般担保住宅金融支援機構債券(財投機関債)	1.129	180,000	186,417	2035/11/20
第175回貸付債権担保住宅金融支援機構債券	0.36	94,651	90,763	2056/12/10
第176回貸付債権担保住宅金融支援機構債券	0.32	189,366	180,836	2057/1/10
第177回貸付債権担保住宅金融支援機構債券	0.4	189,742	182,400	2057/2/10
第178回貸付債権担保住宅金融支援機構債券	0.48	94,681	91,678	2057/3/10
第179回貸付債権担保住宅金融支援機構債券	0.46	190,710	184,183	2057/4/10
第180回貸付債権担保住宅金融支援機構債券	0.5	95,451	92,471	2057/5/10
第181回貸付債権担保住宅金融支援機構債券	0.5	96,266	93,192	2057/6/10
第182回貸付債権担保住宅金融支援機構債券	0.5	193,392	187,114	2057/7/10
第183回貸付債権担保住宅金融支援機構債券	0.53	194,060	188,145	2057/8/10
第184回貸付債権担保住宅金融支援機構債券	0.5	194,906	188,468	2057/9/10
第186回貸付債権担保住宅金融支援機構債券	0.74	98,064	96,747	2057/11/10
第188回貸付債権担保住宅金融支援機構債券	1.02	197,134	199,085	2058/1/10
第190回貸付債権担保住宅金融支援機構債券	1.09	99,341	100,899	2058/3/10
第191回貸付債権担保住宅金融支援機構債券	0.95	99,856	100,203	2058/4/10
第192回貸付債権担保住宅金融支援機構債券	1.04	100,000	101,108	2058/5/10
第194回一般担保住宅金融支援機構債券(財投機関債)	0.075	100,000	99,689	2026/10/20
第203回一般担保住宅金融支援機構債券(財投機関債)	0.24	100,000	100,206	2027/3/19
第6回沖繩振興開発金融公庫債券(財投機関債)	2.04	50,000	52,039	2025/6/20

銘柄	当 期 末			
	利 率	額 面 金 額	評 価 額	償 還 年 月 日
特殊債券(除く金融債)	%	千円	千円	
第7回国際協力機構債券(財投機関債)	1.991	70,000	78,141	2031/6/13
第83回東日本高速道路	0.05	400,000	398,268	2026/6/19
第29回西日本高速道路	0.31	200,000	200,794	2026/2/12
第56回西日本高速道路	0.06	900,000	898,407	2025/9/19
第61回西日本高速道路	0.04	700,000	696,759	2026/6/19
第72回鉄道建設・運輸施設整備支援機構債券(財投機関債)	0.905	100,000	103,286	2029/11/27
小 計		30,856,129	31,543,391	
金融債券				
い第832号商工債券	0.06	100,000	99,909	2024/9/27
い第843号商工債券	0.12	200,000	199,794	2025/8/27
い第848号商工債券	0.1	100,000	99,743	2026/1/27
い第850号商工債券	0.1	300,000	299,055	2026/3/27
い第852号商工債券	0.09	100,000	99,622	2026/5/27
い第854号商工債券	0.08	500,000	497,760	2026/7/27
い第857号商工債券	0.09	100,000	99,500	2026/10/27
い第872号商工債券	0.45	200,000	200,880	2028/1/27
第376回信金中金債	0.05	100,000	99,770	2026/3/27
第11号商工債券(10年)	0.66	300,000	302,232	2024/9/20
第257号商工債券(3年)	0.04	200,000	199,876	2024/6/27
第2回信金中金債(10年)	0.52	100,000	100,959	2025/9/26
小 計		2,300,000	2,299,100	
普通社債券				
第548回東京電力	2.347	100,000	103,524	2028/9/29
第567回東京電力	1.958	100,000	101,076	2030/7/29
第508回関西電力	0.455	200,000	200,616	2027/4/23
第510回関西電力	0.49	500,000	501,545	2027/7/23
第511回関西電力	0.41	100,000	99,893	2027/9/17
第518回関西電力	0.44	200,000	198,956	2028/6/20
第524回関西電力	0.514	200,000	199,144	2028/10/25
第532回関西電力	0.18	100,000	99,939	2024/7/25
第543回関西電力	0.001	200,000	199,246	2024/10/25
第393回中国電力	0.26	100,000	99,719	2026/11/25
第400回中国電力	0.34	200,000	199,356	2027/9/24
第409回中国電力	0.4	200,000	198,538	2028/9/25
第307回北陸電力	1.055	100,000	102,349	2026/6/25
第322回北陸電力	0.38	100,000	100,081	2027/6/25
第485回東北電力	0.25	100,000	99,840	2026/7/24
第494回東北電力	0.425	200,000	200,120	2027/6/25
第529回東北電力	0.07	500,000	496,490	2026/4/24
第552回東北電力	0.864	400,000	405,192	2028/12/25
第449回九州電力	0.43	300,000	300,399	2027/4/23
第468回九州電力	0.435	100,000	99,173	2028/8/25
第471回九州電力	0.455	300,000	297,351	2028/11/24
第484回九州電力	0.375	400,000	391,152	2029/11/22
第493回九州電力	0.1	400,000	397,412	2026/5/25

銘	柄	当 期 末			
		利 率	額 面 金 額	評 価 額	償 還 年 月 日
普通社債券		%	千円	千円	
第511回九州電力		0.51	600,000	602,784	2027/2/25
第29回沖縄電力		0.001	200,000	199,788	2024/6/25
第12回新関西国際空港		1.067	100,000	103,749	2029/9/20
第27回新関西国際空港		0.05	100,000	99,631	2026/3/19
第32回成田国際空港		0.22	100,000	98,826	2029/1/29
第1回国際石油開発帝石		0.08	100,000	99,469	2026/3/16
第48回鹿島建設 (サステナビリティ)		0.554	100,000	100,676	2028/3/16
第10回明治ホールディングス (サステナビリティ)		0.05	200,000	199,044	2026/4/23
第16回アサヒグループホールディングス		0.08	100,000	99,527	2026/3/13
第19回アサヒグループホールディングス		0.28	400,000	400,524	2026/3/6
第9回サントリーホールディングス		0.3	200,000	199,692	2027/6/8
第5回サントリー食品インターナショナル		0.001	200,000	199,760	2024/7/8
第22回味の素		0.305	100,000	100,167	2026/3/2
第3回 キューピー		0.23	100,000	99,951	2026/2/13
第13回日本たばこ産業		0.355	200,000	198,696	2028/9/8
第6回ヒューリック		0.494	400,000	397,528	2028/10/20
第11回ヒューリック		0.32	300,000	300,147	2026/4/13
第4回トヨタ紡織		0.21	200,000	200,004	2024/12/20
第27回東急不動産ホールディングス (グリーン)		0.32	300,000	300,642	2026/2/27
第9回クラレ		0.34	100,000	99,811	2027/4/30
第16回旭化成		0.001	200,000	199,544	2024/12/9
第42回王子ホールディングス		0.08	300,000	298,608	2026/3/24
第11回イビデン		0.001	200,000	199,632	2024/9/9
第56回三井化学		0.3	100,000	100,033	2026/2/27
第4回野村総合研究所		0.34	100,000	99,209	2028/3/23
第6回花王		0.13	200,000	199,586	2025/9/19
第1回アステラス製薬		0.26	400,000	400,376	2025/12/5
第19回オリエンタルランド		0.001	300,000	299,574	2024/9/2
第12回ヤフー		0.37	500,000	495,145	2026/7/31
第19回Zホールディングス		0.35	400,000	395,876	2026/7/28
第22回Zホールディングス		0.76	200,000	199,348	2027/9/15
第8回住友三井オートサービス (サステナビリティ)		0.4	100,000	100,060	2026/2/17
第11回ブリヂストン		0.295	500,000	498,960	2027/4/21
第12回日本電気硝子		0.26	100,000	99,007	2028/2/25
第4回新日本製鐵		0.375	200,000	199,934	2027/5/20
第36回ジェイ エフ イー ホールディングス		0.33	400,000	398,904	2027/6/9
第14回LIXIL		0.475	200,000	199,808	2027/8/27
第1回日本郵政 (グリーン)		0.255	100,000	99,585	2027/9/1
第30回ダイキン工業		0.459	200,000	198,298	2029/7/27
第55回日本精工		0.3	100,000	100,145	2026/3/6
第19回日立製作所		0.16	100,000	99,372	2027/3/12
第17回パナソニック		0.47	500,000	501,770	2026/9/18
第18回パナソニック		0.23	100,000	99,699	2026/3/5
第22回パナソニック		0.29	100,000	98,730	2027/12/24
第18回デンソー		0.315	300,000	299,001	2028/3/17

銘	柄	当 期 末			
		利 率	額 面 金 額	評 価 額	償 還 年 月 日
普通社債券		%	千円	千円	
第40回三菱重工業		0.31	300,000	298,725	2027/9/8
第10回三井住友トラスト・パナソニックファイナンス		0.03	100,000	99,570	2024/10/21
第26回トヨタ自動車（サステナビリティ）		0.05	800,000	796,368	2026/3/18
第4回ヤマハ発動機		0.32	100,000	100,094	2026/4/24
第1回明治安田生命2018基金		0.315	200,000	199,988	2023/9/25
第1回明治安田生命2019基金		0.29	200,000	199,756	2024/8/2
第63回三井物産		2.37	400,000	431,704	2027/4/23
第51回住友商事		1.241	100,000	103,763	2029/4/23
第61回住友商事		0.644	100,000	100,596	2028/3/1
第1回三菱UFJフィナンシャル・グループ		0.94	100,000	100,306	2024/6/26
第3回三菱UFJフィナンシャル・グループ		0.724	300,000	300,057	2025/3/5
第17回三菱UFJフィナンシャル・グループ		0.535	500,000	490,200	2028/5/31
第23回三菱東京UFJ銀行劣後特約付		2.91	200,000	224,226	2029/10/16
第26回三菱東京UFJ銀行劣後特約付		1.95	200,000	206,100	2025/11/12
第29回三菱東京UFJ銀行劣後特約付		2.16	200,000	207,636	2026/1/20
第30回三菱東京UFJ銀行（劣後特約付）		2.46	100,000	110,227	2031/1/20
第88回三菱東京UFJ銀行		2.34	100,000	107,793	2027/4/20
第15回みずほフィナンシャルグループ劣後特約付		0.545	100,000	97,674	2028/6/12
第18回みずほ銀行（劣後特約付）		2.14	100,000	104,223	2026/9/11
第28回芙蓉総合リース		0.14	500,000	495,525	2026/4/21
第14回みずほリース		0.37	100,000	99,746	2026/6/19
第16回エス・ティ・ティ・ファイナンス		0.18	1,200,000	1,198,512	2025/12/19
第17回エス・ティ・ティ・ファイナンス		0.28	300,000	298,746	2027/12/20
第20回エス・ティ・ティ・ファイナンス（グリーン）		0.001	600,000	598,788	2024/10/28
第52回日産フィナンシャルサービス		0.28	200,000	199,178	2024/9/20
第53回日産フィナンシャルサービス		0.58	300,000	296,940	2026/9/18
第34回東京センチュリー		0.22	300,000	292,839	2028/7/21
第70回ホンダファイナンス		0.001	200,000	199,544	2024/9/19
第72回ホンダファイナンス		0.03	400,000	398,920	2024/12/19
第96回トヨタファイナンス		0.06	800,000	796,504	2026/4/15
第97回トヨタファイナンス		0.001	200,000	199,786	2024/7/22
第22回ポケットカード		0.3	100,000	99,530	2025/10/29
第31回リコーリース		0.3	100,000	100,027	2025/1/23
第41回リコーリース		0.14	500,000	496,475	2026/4/17
第79回アコム		0.29	300,000	299,499	2025/2/28
第80回アコム		0.28	200,000	198,116	2026/2/26
第81回アコム		0.17	100,000	98,433	2026/9/3
第34回三井住友ファイナンス&リース		0.43	300,000	300,501	2026/2/2
第1回三菱HCキャピタル		0.05	900,000	896,886	2024/11/29
第69回三菱UFJリース		0.24	500,000	497,145	2026/7/10
第3回野村ホールディングス		0.28	200,000	197,450	2026/9/4
第24回野村ホールディングス		2.329	100,000	103,631	2025/6/24
第27回野村ホールディングス		2.107	100,000	103,550	2025/9/24
第137回三菱地所		0.05	300,000	299,382	2025/2/7
第143回三菱地所		0.9	100,000	100,708	2033/5/2

銘柄	当 期 末			
	利 率	額 面 金 額	評 価 額	償 還 年 月 日
普通社債券	%	千円	千円	
第111回住友不動産（グリーン）	0.52	100,000	99,920	2028/4/28
第12回エヌ・ティ・ティ・ファイナンス	0.61	100,000	100,652	2024/9/20
第13回森トラスト総合リート投資法人	0.17	200,000	199,882	2024/2/22
第76回東京急行電鉄	1.563	200,000	209,416	2027/6/7
第36回京王電鉄	0.325	200,000	198,952	2027/9/17
第34回東日本旅客鉄道	2.53	100,000	102,663	2024/6/20
第53回東日本旅客鉄道	2.35	300,000	327,555	2028/4/21
第100回東日本旅客鉄道	1.981	200,000	218,806	2044/1/29
第102回東日本旅客鉄道	0.63	100,000	100,599	2024/7/25
第163回東日本旅客鉄道	0.05	600,000	596,166	2026/4/15
第174回東日本旅客鉄道	0.001	700,000	697,935	2024/12/17
第73回西日本旅客鉄道	0.05	400,000	397,428	2026/4/22
第42回東海旅客鉄道	2.312	100,000	110,433	2029/4/24
第53回東海旅客鉄道	1.797	100,000	108,421	2030/10/25
第2回東京地下鉄	2.36	500,000	512,380	2024/6/20
第28回東京地下鉄	0.25	300,000	296,754	2028/5/24
第50回阪急阪神ホールディングス	0.345	200,000	197,706	2028/9/13
第58回阪急阪神ホールディングス	0.09	200,000	198,792	2026/2/26
第64回名古屋鉄道	0.09	200,000	198,396	2026/3/23
第8回ニッコンホールディングス	0.23	100,000	99,973	2024/9/18
第1回横浜高速鉄道	0.62	300,000	301,422	2026/2/25
第9回九州旅客鉄道	0.001	200,000	199,298	2024/12/9
第31回KDDI（サステナビリティ）	0.43	200,000	199,846	2027/10/27
第9回ソフトバンク	0.48	300,000	295,614	2027/12/3
第14回ソフトバンク	0.24	100,000	98,769	2026/10/9
第16回ソフトバンク	0.52	300,000	283,383	2031/10/10
第50回電源開発	0.415	200,000	200,222	2027/7/20
第57回電源開発	0.355	100,000	98,860	2028/7/20
第59回電源開発	0.414	300,000	297,159	2028/9/20
第64回電源開発	0.405	600,000	591,726	2029/4/20
第67回電源開発	0.24	200,000	194,266	2029/9/20
第6回東京電力パワーグリッド	0.85	100,000	100,175	2027/8/31
第13回東京電力パワーグリッド	0.77	300,000	298,134	2028/4/19
第15回東京電力パワーグリッド	0.89	100,000	98,653	2030/7/24
第16回東京電力パワーグリッド	0.57	200,000	199,870	2025/9/12
第25回東京電力パワーグリッド	1.02	100,000	100,444	2029/4/24
第28回東京電力パワーグリッド	1.01	400,000	401,020	2029/7/10
第31回東京電力パワーグリッド	0.98	300,000	300,066	2029/10/9
第33回東京電力パワーグリッド	0.68	200,000	199,542	2027/1/27
第35回東京電力パワーグリッド	1.2	100,000	100,928	2030/4/23
第38回東京電力パワーグリッド	0.58	400,000	400,188	2025/7/16
第39回東京電力パワーグリッド	1.08	400,000	399,952	2030/7/16
第41回東京電力パワーグリッド	0.64	100,000	99,790	2026/10/8
第44回東京電力パワーグリッド	0.4	200,000	198,510	2026/4/22
第47回東京電力パワーグリッド	0.68	200,000	192,116	2031/8/29

銘	柄	当 期 末			
		利 率	額 面 金 額	評 価 額	償 還 年 月 日
普通社債券		%	千円	千円	
第49回東京電力パワーグリッド		0.6	400,000	397,336	2027/4/26
第16回JERA		0.64	200,000	201,242	2028/4/25
第17回JERA		0.9	200,000	202,228	2030/4/25
第1回東京電力リニューアブルパワー（グリーン）		0.18	200,000	199,288	2024/9/9
第3回東京電力リニューアブルパワー（グリーン）		0.85	400,000	400,456	2027/9/14
第13回広島ガス		0.405	200,000	197,306	2028/9/13
第7回ファーストリテイリング		0.405	100,000	99,968	2028/6/6
第19回フランス相互信用連合銀行		0.999	100,000	100,847	2025/10/15
第26回フランス相互信用連合銀行		0.443	100,000	100,024	2023/10/12
第29回フランス相互信用連合銀行		0.25	200,000	199,308	2024/10/10
第35回フランス相互信用連合銀行		0.279	500,000	492,755	2026/10/21
第38回フランス相互信用連合銀行		0.802	300,000	301,110	2025/10/10
第6回ビー・ピー・シー・イー・エス・エー		1.258	200,000	200,776	2024/1/25
第21回ビー・ピー・シー・イー・エス・エー		0.528	300,000	299,844	2024/1/25
第25回ビー・ピー・シー・イー・エス・エー		0.302	100,000	97,815	2026/12/16
第1回サンタンデール銀行（2019）		0.463	500,000	496,510	2024/12/5
第17回ナショナル・オーストラリア銀行		0.44	300,000	300,183	2024/1/23
小	計		43,300,000	43,326,876	
合	計		708,974,529	720,798,990	

先物取引の銘柄別期末残高

銘	柄	別	当 期 末	
			買 建 額	売 建 額
国内	債券先物取引	10年国債標準物	百万円 744	百万円 -

○投資信託財産の構成

(2023年5月12日現在)

項 目	当 期 末	
	評 価 額	比 率
公社債	千円 720,798,990	% 99.4
コール・ローン等、その他	4,583,391	0.6
投資信託財産総額	725,382,381	100.0

○資産、負債、元本及び基準価額の状況 (2023年5月12日現在)

項 目	当 期 末
	円
(A) 資産	725,367,711,208
コール・ローン等	1,791,086,826
公社債(評価額)	720,798,990,479
未収入金	1,437,798,565
未収利息	1,274,872,862
前払費用	70,332,476
差入委託証拠金	△ 5,370,000
(B) 負債	1,890,163,226
未払金	1,337,327,944
未払解約金	552,833,163
未払利息	2,119
(C) 純資産総額(A-B)	723,477,547,982
元本	552,953,193,068
次期繰越損益金	170,524,354,914
(D) 受益権総口数	552,953,193,068口
1万口当たり基準価額(C/D)	13,084円

<注記事項>

- ①期首元本額 505,301,120,122円
 期中追加設定元本額 136,351,256,491円
 期中一部解約元本額 88,699,183,545円
 また、1口当たり純資産額は、期末13,084円です。

②期末における元本の内訳(当親投資信託を投資対象とする投資信託ごとの元本額)

MUAM 日本債券インデックスファンド(適格機関投資家限定)	116,121,862,701円
三菱UFJ プライムバランス(安定成長型)(確定拠出年金)	90,894,262,647円
三菱UFJ プライムバランス(安定型)(確定拠出年金)	53,292,981,188円
三菱UFJ 国内債券インデックスファンド(確定拠出年金)	40,144,545,982円
三菱UFJ プライムバランス(成長型)(確定拠出年金)	26,757,132,595円
eMAXIS Slim バランス(8資産均等型)	16,907,291,170円
eMAXIS Slim 国内債券インデックス	14,361,338,339円
三菱UFJ プライムバランス(8資産)(確定拠出年金)	14,137,980,746円
MUKAM 日本債券インデックスファンド2(適格機関投資家限定)	13,109,035,096円
三菱UFJ ライフセレクトファンド(安定成長型)	9,257,933,215円
三菱UFJ ターゲット・イヤー・ファンド2030(確定拠出年金)	9,100,321,586円
三菱UFJ バランスファンド4OVA(適格機関投資家限定)	8,948,944,800円
国内債券セレクション(ラップ向け)	8,651,501,655円
つみたて8資産均等バランス	8,074,347,512円
eMAXIS 国内債券インデックス	6,903,499,724円
三菱UFJ ライフセレクトファンド(安定型)	6,856,365,619円
三菱UFJ 日本債券ファンドVA(適格機関投資家限定)	6,368,468,343円
ラップ向けインデックスf 国内債券	5,678,326,069円
三菱UFJ DC年金バランス(株式40)	4,972,729,003円
三菱UFJ DC年金バランス(株式15)	4,950,442,822円
三菱UFJ ターゲット・イヤー・ファンド2035(確定拠出年金)	4,597,272,186円
三菱UFJ バランスファンドVA 40型(適格機関投資家限定)	4,387,550,381円
三菱UFJ <DC>インデックス・ライフ・バランス ファンド(安定成長型)	4,272,747,781円

○損益の状況 (2022年5月13日~2023年5月12日)

項 目	当 期
	円
(A) 配当等収益	5,028,579,379
受取利息	5,029,689,419
支払利息	△ 1,110,040
(B) 有価証券売買損益	△ 10,597,170,988
売買益	1,468,646,965
売買損	△ 12,065,817,953
(C) 先物取引等取引損益	11,962,865
取引益	18,326,065
取引損	△ 6,363,200
(D) 当期損益金(A+B+C)	△ 5,556,628,744
(E) 前期繰越損益金	161,453,087,390
(F) 追加信託差損益金	40,769,827,946
(G) 解約差損益金	△ 26,141,931,678
(H) 計(D+E+F+G)	170,524,354,914
次期繰越損益金(H)	170,524,354,914

(注) (B)有価証券売買損益および(C)先物取引等取引損益は期末の評価換えによるものを含みます。

(注) (F)追加信託差損益金とあるのは、信託の追加設定の際、追加設定をした価額から元本を差し引いた差額分をいいます。

(注) (G)解約差損益金とあるのは、中途解約の際、元本から解約価額を差し引いた差額分をいいます。

三菱UFJ <DC>日本債券インデックスファンド	4,251,387,969円
三菱UFJ バランスファンド50VA (適格機関投資家限定)	4,217,058,411円
MUKAM スマート・クオリティ・セレクション (適格機関投資家転売制限付)	3,854,583,062円
MUKAM スマート・クオリティ・セレクション2 (適格機関投資家限定)	3,850,978,535円
eMAXIS バランス (8資産均等型)	3,811,118,987円
三菱UFJ ターゲット・イヤー・ファンド2040 (確定拠出年金)	3,702,243,851円
国内債券インデックスファンド (ラップ向け)	2,925,521,581円
つみたて4資産均等バランス	2,858,251,331円
三菱UFJ DC年金バランス (株式65)	2,682,815,893円
三菱UFJ <DC>インデックス・ライフ・バランス ファンド (成長型)	2,610,464,306円
三菱UFJ バランスファンド20VA (適格機関投資家限定)	2,573,771,336円
三菱UFJ ライフセレクトファンド (成長型)	2,283,730,876円
MUFG ウェルス・インサイト・ファンド (標準型)	2,159,745,479円
日本債券インデックスファンドS	2,117,680,073円
MUFG ウェルス・インサイト・ファンド (保守型)	2,106,034,462円
三菱UFJ <DC>インデックス・ライフ・バランス ファンド (安定型)	2,102,609,182円
三菱UFJ 国内債券インデックスファンド	2,059,583,616円
三菱UFJ ターゲット・イヤー・ファンド2045 (確定拠出年金)	1,930,693,096円
eMAXIS 最適化バランス (マイミッドフィルダー)	1,794,266,682円
三菱UFJ <DC>インデックス・ライフ・バランス ファンド (積極型)	1,730,531,829円
eMAXIS 最適化バランス (マイゴールデンキーパー)	1,695,685,409円
三菱UFJ ターゲット・イヤー・ファンド2050 (確定拠出年金)	1,643,127,680円
eMAXIS バランス (4資産均等型)	1,185,572,136円
三菱UFJ DC年金バランス (株式25)	1,058,810,755円
eMAXIS 最適化バランス (マイディフェンダー)	887,846,440円
三菱UFJ ターゲット・イヤー・ファンド2055 (確定拠出年金)	730,381,530円
三菱UFJ バランスファンドVA 20型 (適格機関投資家限定)	712,581,726円
三菱UFJ ターゲット・イヤー・ファンド2060 (確定拠出年金)	507,480,082円
MUKAM アセットアロケーションファンド2023-01 (適格機関投資家限定)	490,248,647円
MUKAM アセットアロケーションファンド2022-11 (適格機関投資家限定)	481,227,287円
MUKAM アセットアロケーションファンド2023-03 (適格機関投資家限定)	479,565,718円
MUKAM アセットアロケーションファンド2022-09 (適格機関投資家限定)	478,244,702円
MUKAM アセットアロケーションファンド2022-07 (適格機関投資家限定)	477,586,919円
eMAXIS バランス (波乗り型)	475,193,577円
MUKAM アセットアロケーションファンド2022-05 (適格機関投資家限定)	469,323,041円
MUKAM アセットアロケーションファンド2022-03 (適格機関投資家限定)	462,440,331円
三菱UFJ バランスファンドVA 50型 (適格機関投資家限定)	448,276,674円
世界8資産バランスファンドVL (適格機関投資家限定)	431,694,209円
MUKAM アセットアロケーションファンド2020-07 (適格機関投資家限定)	429,832,474円
MUKAM アセットアロケーションファンド2020-11 (適格機関投資家限定)	424,729,389円
MUKAM アセットアロケーションファンド2020-09 (適格機関投資家限定)	424,280,144円
MUKAM アセットアロケーションファンド2021-01 (適格機関投資家限定)	421,626,267円
MUKAM アセットアロケーションファンド2021-05 (適格機関投資家限定)	420,955,442円
MUKAM アセットアロケーションファンド2021-03 (適格機関投資家限定)	419,477,595円
MUKAM アセットアロケーションファンド2021-11 (適格機関投資家限定)	418,690,273円
MUKAM アセットアロケーションファンド2022-01 (適格機関投資家限定)	416,840,490円
MUKAM アセットアロケーションファンド2021-09 (適格機関投資家限定)	416,234,104円
MUKAM アセットアロケーションファンド2021-07 (適格機関投資家限定)	413,671,752円
三菱UFJ ターゲット・イヤー・ファンド2065 (確定拠出年金)	197,170,754円
三菱UFJ 6資産バランスファンド (2ヵ月分配型)	192,273,147円
三菱UFJ 6資産バランスファンド (成長型)	167,572,867円
三菱UFJ アドバンスト・バランス (安定成長型)	150,524,199円
三菱UFJ アドバンスト・バランス (安定型)	112,114,045円
eMAXIS 最適化バランス (マイフオワード)	90,139,485円

eMAXIS 債券バランス (2資産均等型)	72,708,769円
三菱UFJ バランスVA60D (適格機関投資家限定)	53,960,847円
三菱UFJ バランスVA60G (適格機関投資家限定)	45,904,144円
eMAXIS 最適化バランス (マイストライカー)	34,999,568円
三菱UFJ バランスファンド45VA (適格機関投資家限定)	27,636,299円
インデックス・ライフ・バランスファンド (安定成長型) VA	22,706,550円
インデックス・ライフ・バランスファンド (安定型) VA	17,283,391円
三菱UFJ バランスVA30D (適格機関投資家限定)	16,520,699円
eMAXIS マイマネージャー 1970s	14,268,228円
三菱UFJ バランスVA30G (適格機関投資家限定)	14,248,579円
eMAXIS マイマネージャー 1980s	10,787,577円
インデックス・ライフ・バランスファンド (積極型) VA	8,354,145円
インデックス・ライフ・バランスファンド (成長型) VA	3,931,596円
マルチアセット運用戦略ファンド (適格機関投資家限定)	2,809,470円
三菱UFJ DC年金バランス (株式80)	2,446,516円
三菱UFJ バランスファンドVA30型 (適格機関投資家限定)	1,438,842円
三菱UFJ バランスファンド55VA (適格機関投資家限定)	1,426,520円
eMAXIS マイマネージャー 1990s	257,508円
三菱UFJ ライフセレクトファンド (安定成長型) VA (適格機関投資家限定)	132,813円
合計	552,953,193,068円

【お知らせ】

①信託金限度額の引き上げを行うため、信託約款に所要の変更を行いました。
(2022年9月27日)

②三菱UFJ国際投信株式会社は、2023年10月1日より商号を三菱UFJアセットマネジメント株式会社に変更します。