

# 野村ドイチェ・高配当インフラ関連株投信 (米ドルコース) 毎月分配型

## 運用報告書(全体版)

第155期(決算日2023年10月20日) 第156期(決算日2023年11月20日) 第157期(決算日2023年12月20日)  
第158期(決算日2024年1月22日) 第159期(決算日2024年2月20日) 第160期(決算日2024年3月21日)

作成対象期間(2023年9月21日～2024年3月21日)

### 受益者のみなさまへ

平素は格別のご愛顧を賜り、厚く御礼申し上げます。  
当作成対象期間の運用状況等についてご報告申し上げます。  
今後とも一層のお引立てを賜りますよう、お願い申し上げます。

#### ●当ファンドの仕組みは次の通りです。

商品分類	追加型投信/内外/資産複合	
信託期間	2010年10月28日から2025年9月22日までです。	
運用方針	主として、円建ての外国投資信託である、ノムラ・カレンシー・ファンドグローバル・インフラ・ストック・ファンドークラスUSD受益証券および円建ての国内籍の投資信託である野村マネー・マザーファンド受益証券への投資を通じて、世界各国のインフラ関連企業の株式および米国の金融商品取引所に上場されているMLP(マスター・リミテッド・パートナーシップ)等を実質的な主要投資対象とし、信託財産の成長を図ることを目的として積極的な運用を行います。各受益証券への投資比率は、通常の状況においては、ノムラ・カレンシー・ファンドークラスグローバル・インフラ・ストック・ファンドークラスUSD受益証券への投資を中心としますが、特に制限は設けず、各投資対象ファンドの収益性および流動性ならびに当ファンドの資金動向等を勘案のうえ決定します。	
主な投資対象	野村ドイチェ・高配当インフラ関連株投信(米ドルコース)毎月分配型	ノムラ・カレンシー・ファンドークラスUSD受益証券および野村マネー・マザーファンド受益証券を主要投資対象とします。なお、コマーシャル・ペーパー等の短期有価証券ならびに短期金融商品等に直接投資する場合があります。
	ノムラ・カレンシー・ファンドークラスグローバル・インフラ・ストック・ファンドークラスUSD	世界各国のインフラ関連企業の株式および米国の金融商品取引所に上場されているMLP等を主要投資対象とします。なお、カナダの金融商品取引所に上場されているインカム・トラストにも投資を行いません。
主な投資制限	野村マネー・マザーファンド	本邦通貨表示の短期有価証券を主要投資対象とします。
	野村ドイチェ・高配当インフラ関連株投信(米ドルコース)毎月分配型	投資信託証券への投資割合には制限を設けません。外貨建資産への直接投資は行いません。
分配方針	野村マネー・マザーファンド	株式への投資は行いません。
	野村ドイチェ・高配当インフラ関連株投信(米ドルコース)毎月分配型	毎決算時に、原則として、配当等収益等を中心に安定分配を行なうことを基本とします。ただし、基準価額水準によっては売買益等が中心となる場合や安定分配とならない場合があります。なお、毎年3月および9月の決算時には、安定分配相当額に委託者が決定する額を付加して分配する場合があります。留保益の運用については、特に制限を設けず、元本部分と同一の運用を行いません。「原則として、配当等収益等を中心に安定分配を行なう」方針としていますが、これは、運用による収益が安定したものになることや基準価額が安定的に推移すること等を示唆するものではありません。

## 野村アセットマネジメント

東京都江東区豊洲二丁目2番1号



サポートダイヤル 0120-753104  
(受付時間) 営業日の午前9時～午後5時

ホームページ <http://www.nomura-am.co.jp/>

## ○最近30期の運用実績

決算期	基準価額			債 組 入 比	券 率	債 先 物 比	券 率	投 証 組 入 比	資 信 託 券 率	純 資 産 額
	(分配落)	税 分 込 配 金	騰 落 中 率							
	円	円	%	%	%	%	%	%	%	百万円
131期(2021年10月20日)	10,289	20	8.0	0.0	—	—	—	98.8	—	86,138
132期(2021年11月22日)	10,158	20	△ 1.1	0.0	—	—	—	98.8	—	83,298
133期(2021年12月20日)	10,134	20	△ 0.0	0.0	—	—	—	98.9	—	82,240
134期(2022年1月20日)	10,572	20	4.5	0.0	—	—	—	98.7	—	84,703
135期(2022年2月21日)	10,531	20	△ 0.2	0.0	—	—	—	98.8	—	83,814
136期(2022年3月22日)	11,467	20	9.1	0.0	—	—	—	98.8	—	90,441
137期(2022年4月20日)	13,185	20	15.2	0.0	—	—	—	98.5	—	102,857
138期(2022年5月20日)	12,778	20	△ 2.9	0.0	—	—	—	98.7	—	98,507
139期(2022年6月20日)	12,247	20	△ 4.0	0.0	—	—	—	98.8	—	93,530
140期(2022年7月20日)	13,342	20	9.1	0.0	—	—	—	98.9	—	101,369
141期(2022年8月22日)	13,922	20	4.5	0.0	—	—	—	98.8	—	104,741
142期(2022年9月20日)	13,746	20	△ 1.1	0.0	—	—	—	98.9	—	102,280
143期(2022年10月20日)	12,927	20	△ 5.8	0.0	—	—	—	98.9	—	95,443
144期(2022年11月21日)	13,059	20	1.2	0.0	—	—	—	98.8	—	95,434
145期(2022年12月20日)	12,385	20	△ 5.0	0.0	—	—	—	98.9	—	89,780
146期(2023年1月20日)	12,139	20	△ 1.8	0.0	—	—	—	98.8	—	87,219
147期(2023年2月20日)	12,786	20	5.5	0.0	—	—	—	98.9	—	91,279
148期(2023年3月20日)	12,045	20	△ 5.6	0.0	—	—	—	98.8	—	85,424
149期(2023年4月20日)	12,825	20	6.6	0.0	—	—	—	98.9	—	90,332
150期(2023年5月22日)	12,741	20	△ 0.5	0.0	—	—	—	99.1	—	88,944
151期(2023年6月20日)	12,995	20	2.2	0.0	—	—	—	98.8	—	89,549
152期(2023年7月20日)	12,836	20	△ 1.1	0.0	—	—	—	99.2	—	87,563
153期(2023年8月21日)	12,918	20	0.8	0.0	—	—	—	99.0	—	87,251
154期(2023年9月20日)	13,353	30	3.6	0.0	—	—	—	98.8	—	89,363
155期(2023年10月20日)	12,985	30	△ 2.5	0.0	—	—	—	99.1	—	86,051
156期(2023年11月20日)	13,415	30	3.5	0.0	—	—	—	98.8	—	87,640
157期(2023年12月20日)	13,285	30	△ 0.7	0.0	—	—	—	98.9	—	85,187
158期(2024年1月22日)	13,452	30	1.5	0.0	—	—	—	98.9	—	85,314
159期(2024年2月20日)	13,679	30	1.9	0.0	—	—	—	98.8	—	85,880
160期(2024年3月21日)	14,197	30	4.0	0.0	—	—	—	98.8	—	88,148

\*基準価額の騰落率は分配金込み。

\*当ファンドはマザーファンドを組み入れますので、「債券組入比率」、「債券先物比率」は実質比率を記載しております。

\*債券先物比率は買い建て比率-売り建て比率。

\*当ファンドは、主として外国籍ファンドに投資するファンド・オブ・ファンズであり、値動きを表す適切な指数が存在しないため、ベンチマーク等はありません。

## ○当作成期中の基準価額と市況等の推移

決算期	年 月 日	基準	価 額		債 券 率	債 先 物 比 率	投 資 信 託 券 率
			騰 落 率	組 入 比			
第155期	(期 首) 2023年 9 月20日	円 13,353	% —	% 0.0	% —	% 98.8	
	9 月末	12,945	△3.1	0.0	—	99.2	
	(期 末) 2023年10月20日	13,015	△2.5	0.0	—	99.1	
第156期	(期 首) 2023年10月20日	12,985	—	0.0	—	99.1	
	10 月末	12,794	△1.5	0.0	—	99.0	
	(期 末) 2023年11月20日	13,445	3.5	0.0	—	98.8	
第157期	(期 首) 2023年11月20日	13,415	—	0.0	—	98.8	
	11 月末	13,418	0.0	0.0	—	98.8	
	(期 末) 2023年12月20日	13,315	△0.7	0.0	—	98.9	
第158期	(期 首) 2023年12月20日	13,285	—	0.0	—	98.9	
	12 月末	13,021	△2.0	0.0	—	98.8	
	(期 末) 2024年 1 月22日	13,482	1.5	0.0	—	98.9	
第159期	(期 首) 2024年 1 月22日	13,452	—	0.0	—	98.9	
	1 月末	13,557	0.8	0.0	—	98.8	
	(期 末) 2024年 2 月20日	13,709	1.9	0.0	—	98.8	
第160期	(期 首) 2024年 2 月20日	13,679	—	0.0	—	98.8	
	2 月末	13,892	1.6	0.0	—	98.8	
	(期 末) 2024年 3 月21日	14,227	4.0	0.0	—	98.8	

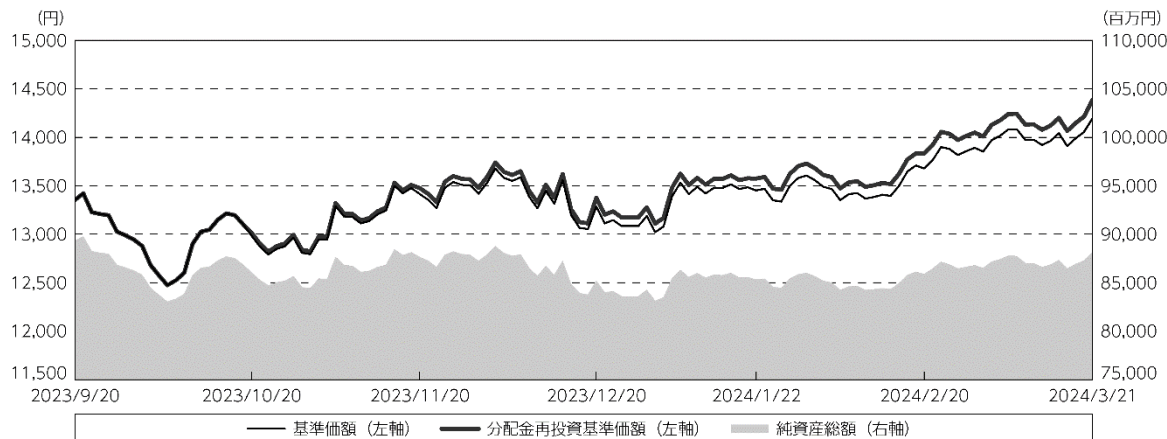
\* 期末基準価額は分配金込み、騰落率は期首比です。

\* 当ファンドはマザーファンドを組み合わせますので、「債券組入比率」、「債券先物比率」は実質比率を記載しております。

\* 債券先物比率は買い建て比率－売り建て比率。

## ◎運用経過

### ○作成期間中の基準価額等の推移



第155期首：13,353円

第160期末：14,197円 (既払分配金 (税込み)：180円)

騰落率：7.7% (分配金再投資ベース)

- (注) 分配金再投資基準価額は、分配金 (税込み) を分配時に再投資したものとみなして計算したもので、ファンド運用の実質的なパフォーマンスを示すものです。作成期首 (2023年9月20日) の値が基準価額と同一となるように指数化しております。
- (注) 分配金を再投資するかどうかについてはお客様がご利用のコースにより異なります。また、ファンドの購入価額により課税条件も異なります。したがって、個々のお客様の損益の状況を示すものではありません。
- (注) 上記騰落率は、小数点以下第2位を四捨五入して表示しております。

### ○基準価額の主な変動要因

実質的に投資している世界各国のインフラ関連企業の株式、および、米国の金融商品取引所に上場されているMLP (マスター・リミテッド・パートナーシップ) 等からのインカムゲイン (利息収入)

実質的に投資している世界各国のインフラ関連企業の株式、および、米国の金融商品取引所に上場されているMLP等からのキャピタルゲイン (またはロス) (価格変動損益)

円/米ドルの為替変動

## ○投資環境

インフラ関連株式市場は、当初作成期首から2023年10月上旬にかけて、各種の経済指標から景気の強さが意識され、FRB（米連邦準備制度理事会）による更なる金融引き締めが懸念され下落しました。10月中旬以降は、7－9月期の米企業決算において市場予想を上回る決算が相次いだことや、10月の米CPI（消費者物価指数）上昇率が市場予想を下回ったことなどが好感され上昇しました。当作成期末にかけても、米国株式の上昇に連れて上昇し、当作成期間では、値上がりとなりました。

## <為替レート>

米ドルの円に対する為替レートは以下のように推移いたしました。



## ○当ファンドのポートフォリオ

### [野村ドイチェ・高配当インフラ関連株投信（米ドルコース）毎月分配型]

[ノムラ・カレンシー・ファンドーグローバル・インフラ・ストック・ファンドークラスUSD] および [野村マネー マザーファンド] 受益証券を主要投資対象とし、投資の中心とする [ノムラ・カレンシー・ファンドーグローバル・インフラ・ストック・ファンドークラスUSD] 受益証券への投資比率を概ね90%以上に維持しました。

### [ノムラ・カレンシー・ファンドーグローバル・インフラ・ストック・ファンドークラスUSD]

世界各国のインフラ関連企業の株式、および、米国の金融商品取引所に上場されているMLP等を中心に投資しました。

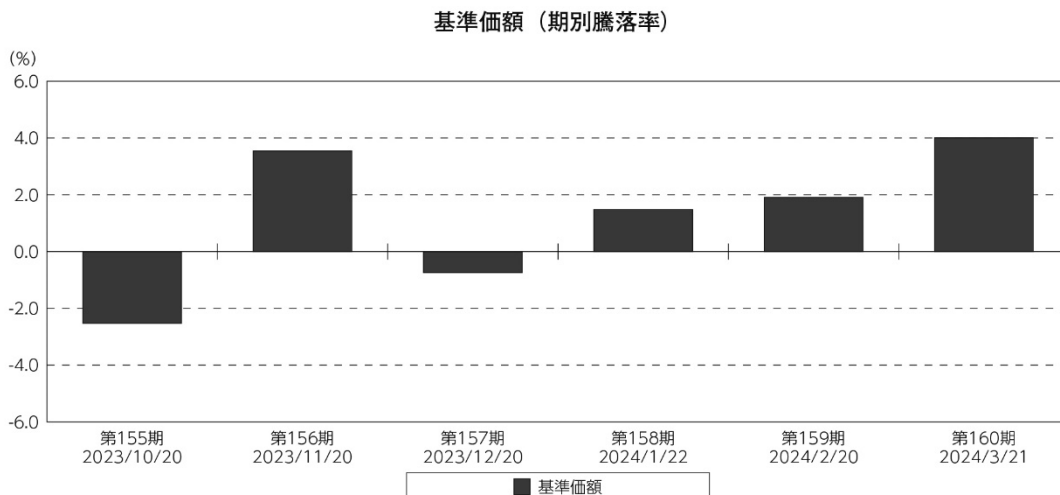
### [野村マネー マザーファンド]

残存1年以内の公社債等の短期有価証券への投資を行ない、あわせてコール・ローン等で運用を行なうことで流動性の確保を図りました。

## ○当ファンドのベンチマークとの差異

当ファンドは、主として外国籍ファンドに投資するファンド・オブ・ファンズであり、値動きを表す適切な指数が存在しないため、ベンチマーク等はありません。

グラフは、作成期間中の当ファンドの期別基準価額騰落率です。



(注) 基準価額の騰落率は分配金込みです。

## ◎分配金

収益分配金については、各期毎の利子・配当等収入、信託報酬などの諸経費を勘案して分配を行ないました。

留保益の運用については、特に制限を設けず、元本部分と同一の運用を行ないます。

## ◎分配原資の内訳

(単位：円、1万口当たり・税込み)

項 目	第155期	第156期	第157期	第158期	第159期	第160期
	2023年9月21日～ 2023年10月20日	2023年10月21日～ 2023年11月20日	2023年11月21日～ 2023年12月20日	2023年12月21日～ 2024年1月22日	2024年1月23日～ 2024年2月20日	2024年2月21日～ 2024年3月21日
当期分配金 (対基準価額比率)	30 0.231%	30 0.223%	30 0.225%	30 0.223%	30 0.219%	30 0.211%
当期の収益	30	30	30	30	30	30
当期の収益以外	—	—	—	—	—	—
翌期繰越分配対象額	8,763	8,785	8,799	8,820	8,841	8,864

(注) 対基準価額比率は当期分配金(税込み)の期末基準価額(分配金込み)に対する比率であり、ファンドの収益率とは異なります。  
(注) 当期の収益、当期の収益以外は小数点以下切捨てで算出しているため合計が当期分配金と一致しない場合があります。

## ◎今後の運用方針

### [野村ドイチェ・高配当インフラ関連株投信（米ドルコース）毎月分配型]

[ノムラ・カレンシー・ファンドーグローバル・インフラ・ストック・ファンドークラスUSD]  
受益証券および[野村マネー マザーファンド] 受益証券を主要投資対象とし、投資の中心とする[ノムラ・カレンシー・ファンドーグローバル・インフラ・ストック・ファンドークラスUSD] 受益証券への投資比率を概ね90%以上に維持します。

### [ノムラ・カレンシー・ファンドーグローバル・インフラ・ストック・ファンドークラスUSD]

世界各国のインフラ関連企業の株式、および、米国の金融商品取引所に上場されているMLP等を主要投資対象とし、値上がり益とインカムゲインからなるトータル・リターンの最大化を目指します。

なお、米ドル建以外の資産に投資を行なった場合は、原則として当該資産にかかる通貨を売り、米ドルを買う為替取引を行ないます。

現在の不確実性の高い市場環境では、安定的な利益成長が見込まれる資産クラスが選好されると考えております。また、それぞれのインフラセクターにおいて、インフレを考慮した価格見直しが行なわれたり、利用料がインフレに連動する契約になっているものもあるなど、インフレへの対応を柔軟に行なうことが出来ると考えております。中長期的な観点では、運輸・輸

送やパイプライン、公益事業などのインフラ設備は世界的に需要増が続いており、今後も旺盛なインフラ需要増を背景に、インフラ関連企業の収益成長が期待出来るものと考えております。また、5G（第5世代移動通信システム）投資の恩恵を受けるとされる通信などへの投資も長期的なテーマとして考えております。MLPについては、ファンダメンタルズ（基礎的諸条件）が良好で、安定的なキャッシュフローを生み出せると考えられる銘柄に投資を行なってまいります。

なお、当ファンドは証拠金規制に則り、規制対象取引の評価損益について取引の相手方と証拠金の授受を行なう場合があります。

### **[野村マネー マザーファンド]**

残存1年以内の公社債やコマーシャル・ペーパー等の短期有価証券への投資を行ない、あわせてコール・ローン等で運用を行なうことで流動性の確保を図って運用いたします。

今後とも引き続きご愛顧賜りますよう、よろしくお願いいたします。

#### ※店頭デリバティブ取引に関する国際的な規制強化について

店頭デリバティブ取引等の金融取引に関して、国際的に規制の強化が行なわれており、ファンドが実質的に活用する当該金融取引が当該規制強化等の影響を受け、当該金融取引を行なうための担保として現金等を提供する必要がある場合があります。その場合、追加的に現金等を保有するため、ファンドの実質的な主要投資対象の組入比率が下がり、高位に組入れた場合に期待される投資効果が得られないことが想定されます。また、その結果として、実質的な主要投資対象を高位に組入れた場合と比べてファンドのパフォーマンスが悪化する場合があります。



## ○ 1 万口当たりの費用明細

(2023年9月21日～2024年3月21日)

項 目	第155期～第160期		項 目 の 概 要
	金 額	比 率	
(a) 信 託 報 酬	61	0.456	(a) 信託報酬＝作成期間の平均基準価額×信託報酬率
（ 投 信 会 社 ）	(22)	(0.165)	ファンドの運用とそれに伴う調査、受託会社への指図、法定書面等の作成、基準価額の算出等
（ 販 売 会 社 ）	(36)	(0.275)	購入後の情報提供、運用報告書等各種書類の送付、口座内でのファンドの管理および事務手続き等
（ 受 託 会 社 ）	( 2 )	(0.016)	ファンドの財産の保管・管理、委託会社からの指図の実行等
(b) そ の 他 費 用	0	0.002	(b) その他費用＝作成期間のその他費用÷作成期間の平均受益権口数
（ 監 査 費 用 ）	( 0 )	(0.002)	監査費用は、監査法人等に支払うファンドの監査に係る費用
合 計	61	0.458	
作成期間の平均基準価額は、13,271円です。			

\* 作成期間の費用（消費税等のかかるものは消費税等を含む）は、追加・解約により受益権口数に変動があるため、簡便法により算出した結果です。

\* 各金額は項目ごとに円未満は四捨五入してあります。

\* その他費用は、このファンドが組み入れているマザーファンドが支払った金額のうち、当ファンドに対応するものを含みます。

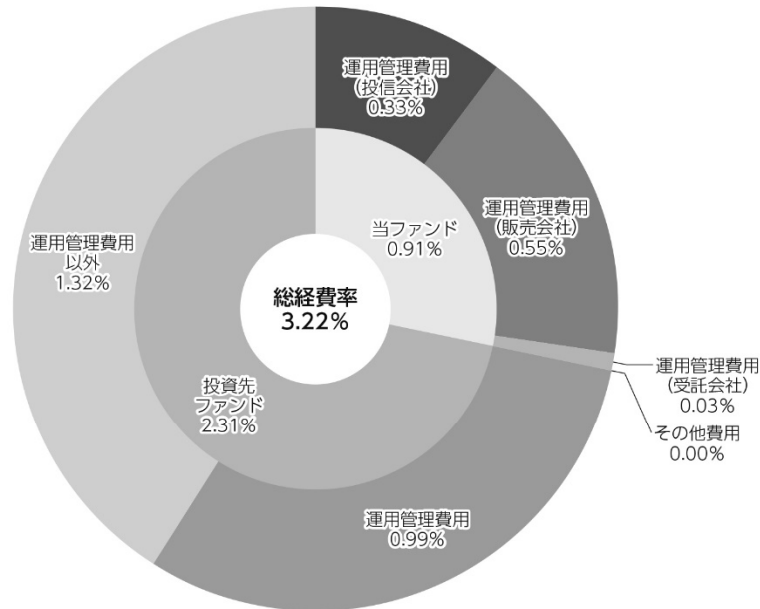
\* 各項目の費用は、このファンドが組み入れている投資信託証券（マザーファンドを除く。）が支払った費用を含みません。

\* 各比率は1万口当たりのそれぞれの費用金額（円未満の端数を含む）を作成期間の平均基準価額で除して100を乗じたもので、項目ごとに小数第3位未満は四捨五入してあります。

## (参考情報)

## ○総経費率

当作成期中の運用・管理にかかった費用の総額（原則として、募集手数料、売買委託手数料及び有価証券取引税を除く。）を作成期中の平均受益権口数に作成期中の平均基準価額（1口当たり）を乗じた数で除した総経費率（年率）は3.22%です。



(単位：%)

総経費率(①+②+③)	3.22
①当ファンドの費用の比率	0.91
②投資先ファンドの運用管理費用の比率	0.99
③投資先ファンドの運用管理費用以外の比率	1.32

(注) 当ファンドの費用は1万口当たりの費用明細において用いた簡便法により算出したものです。

(注) 各費用は、原則として、募集手数料、売買委託手数料および有価証券取引税を含みません。

(注) 各比率は、年率換算した値です。

(注) 投資先ファンドとは、当ファンドが組み入れている投資信託証券等（マザーファンドを除く。）です。

(注) 当ファンドの費用は、マザーファンドが支払った費用を含み、投資先ファンドが支払った費用を含みません。

(注) 当ファンドのその他費用には、監査法人等に支払うファンドの監査に係る費用が含まれます。

(注) 当ファンドの費用と投資先ファンドの費用は、計上された期間が異なる場合があります。

(注) 投資先ファンドの純資産総額等によっては、投資先ファンドの運用管理費用以外の比率が高まる場合があります。

(注) 投資先ファンドの運用管理費用以外には、收受するMLPの分配金およびMLPの売却金額の課税対応のための引当金が含まれます。

(注) 投資先ファンドの費用は、交付運用報告書作成時点において、委託会社相知りうる情報をもとに作成しています。

(注) 上記の前提条件で算出したものです。このため、これらの値はあくまでも参考であり、実際に発生した費用の比率とは異なります。

## ○売買及び取引の状況

(2023年9月21日～2024年3月21日)

## 投資信託証券

銘柄		第155期～第160期			
		買付		売付	
		口数	金額	口数	金額
国内	ノムラ・カレンシー・ファンド・グローバル・インフラ・ストック・ファンド・クラスUSD	口 —	千円 —	口 597,895	千円 5,952,755

\*金額は受け渡し代金。

\*金額の単位未満は切り捨て。

## ○利害関係人との取引状況等

(2023年9月21日～2024年3月21日)

## 利害関係人との取引状況

<野村ドイチェ・高配当インフラ関連株投信（米ドルコース）毎月分配型>  
該当事項はございません。

## &lt;野村マネー マザーファンド&gt;

区分	第155期～第160期					
	買付額等 A	うち利害関係人 との取引状況B	$\frac{B}{A}$	売付額等 C	うち利害関係人 との取引状況D	$\frac{D}{C}$
公社債	百万円 852	百万円 27	% 3.2	百万円 —	百万円 —	% —

平均保有割合 0.0%

※平均保有割合とは、マザーファンドの残存口数の合計に対する当該子ファンドのマザーファンド所有口数の割合。

利害関係人とは、投資信託及び投資法人に関する法律第11条第1項に規定される利害関係人であり、当ファンドに係る利害関係人とは野村證券株式会社です。

## ○組入資産の明細

(2024年3月21日現在)

## ファンド・オブ・ファンズが組入れた邦貨建ファンドの明細

銘柄	第154期末		第160期末	
	口数	口数	評価額	比率
ノムラ・カレンシー・ファンド・グローバル・インフラ・ストック・ファンド・クラスUSD	口 8,827,951	口 8,230,056	千円 87,073,992	% 98.8
合計	8,827,951	8,230,056	87,073,992	98.8

\*比率は、純資産総額に対する評価額の比率。

\*評価額の単位未満は切り捨て。

## 親投資信託残高

銘 柄	第154期末	第160期末	
	口 数	口 数	評 価 額
野村マネー マザーファンド	千口 98	千口 98	千円 100

\*口数・評価額の単位未満は切り捨て。

## ○投資信託財産の構成

(2024年3月21日現在)

項 目	第160期末	
	評 価 額	比 率
投資信託受益証券	千円 87,073,992	% 98.3
野村マネー マザーファンド	100	0.0
コール・ローン等、その他	1,473,281	1.7
投資信託財産総額	88,547,373	100.0

\*金額の単位未満は切り捨て。

## ○資産、負債、元本及び基準価額の状況

項 目	第155期末	第156期末	第157期末	第158期末	第159期末	第160期末
	2023年10月20日現在	2023年11月20日現在	2023年12月20日現在	2024年1月22日現在	2024年2月20日現在	2024年3月21日現在
	円	円	円	円	円	円
(A) 資産	86,465,104,903	88,213,586,476	85,759,121,434	85,859,391,926	86,359,238,581	88,547,373,186
コール・ローン等	1,176,036,156	1,598,238,408	1,498,083,267	1,505,671,457	1,094,827,401	1,011,772,145
投資信託受益証券(評価額)	85,288,968,570	86,615,247,891	84,260,937,990	84,353,620,302	84,838,005,133	87,073,992,480
野村マネー マザーファンド(評価額)	100,177	100,177	100,177	100,167	100,167	100,167
未収入金	—	—	—	—	426,305,880	461,506,480
未収利息	—	—	—	—	—	1,914
(B) 負債	413,257,259	572,983,418	571,192,387	544,421,448	478,361,117	398,587,426
未払収益分配金	198,811,401	195,995,319	192,375,186	190,269,305	188,348,715	186,274,188
未払解約金	149,476,059	309,925,973	313,384,336	284,185,339	228,277,351	147,043,337
未払信託報酬	64,735,344	66,819,366	65,196,760	69,714,225	61,512,635	65,034,843
未払利息	482	1,256	465	608	93	—
その他未払費用	233,973	241,504	235,640	251,971	222,323	235,058
(C) 純資産総額(A－B)	86,051,847,644	87,640,603,058	85,187,929,047	85,314,970,478	85,880,877,464	88,148,785,760
元本	66,270,467,060	65,331,773,111	64,125,062,040	63,423,101,973	62,782,905,018	62,091,396,092
次期繰越損益金	19,781,380,584	22,308,829,947	21,062,867,007	21,891,868,505	23,097,972,446	26,057,389,668
(D) 受益権総口数	66,270,467,060口	65,331,773,111口	64,125,062,040口	63,423,101,973口	62,782,905,018口	62,091,396,092口
1万口当たり基準価額(C/D)	12,985円	13,415円	13,285円	13,452円	13,679円	14,197円

(注) 第155期首元本額は66,925,609,119円、第155～160期中追加設定元本額は325,152,687円、第155～160期中一部解約元本額は5,159,365,714円、1口当たり純資産額は、第155期1.2985円、第156期1.3415円、第157期1.3285円、第158期1.3452円、第159期1.3679円、第160期1.4197円です。

## ○損益の状況

項 目	第155期	第156期	第157期	第158期	第159期	第160期
	2023年9月21日～ 2023年10月20日	2023年10月21日～ 2023年11月20日	2023年11月21日～ 2023年12月20日	2023年12月21日～ 2024年1月22日	2024年1月23日～ 2024年2月20日	2024年2月21日～ 2024年3月21日
	円	円	円	円	円	円
(A) 配当等収益	350,450,110	346,453,305	340,138,037	336,703,886	333,681,612	330,361,153
受取配当金	350,489,743	346,470,681	340,155,680	336,723,954	333,687,128	330,364,813
受取利息	-	-	-	-	-	1,914
支払利息	△ 39,633	△ 17,376	△ 17,643	△ 20,068	△ 5,516	△ 5,574
(B) 有価証券売買損益	△ 2,525,168,271	2,720,281,201	△ 921,410,960	980,280,052	1,340,795,947	3,131,854,532
売買益	21,116,665	2,745,693,057	15,507,487	992,256,883	1,344,665,237	3,147,880,484
売買損	△ 2,546,284,936	△ 25,411,856	△ 936,918,447	△ 11,976,831	△ 3,869,290	△ 16,025,952
(C) 信託報酬等	△ 64,969,317	△ 67,060,870	△ 65,432,400	△ 69,966,196	△ 61,734,958	△ 65,269,901
(D) 当期損益金(A+B+C)	△ 2,239,687,478	2,999,673,636	△ 646,705,323	1,247,017,742	1,612,742,601	3,396,945,784
(E) 前期繰越損益金	3,503,110,354	1,052,303,906	3,785,883,467	2,915,420,785	3,932,447,783	5,297,281,096
(F) 追加信託差損益金	18,716,769,109	18,452,847,724	18,116,064,049	17,919,699,283	17,741,130,777	17,549,436,976
(配当等相当額)	( 38,192,012,982)	( 37,666,421,538)	( 36,989,927,951)	( 36,597,950,200)	( 36,239,623,625)	( 35,852,519,849)
(売買損益相当額)	(△19,475,243,873)	(△19,213,573,814)	(△18,873,863,902)	(△18,678,250,917)	(△18,498,492,848)	(△18,303,082,873)
(G) 計(D+E+F)	19,980,191,985	22,504,825,266	21,255,242,193	22,082,137,810	23,286,321,161	26,243,663,856
(H) 収益分配金	△ 198,811,401	△ 195,995,319	△ 192,375,186	△ 190,269,305	△ 188,348,715	△ 186,274,188
次期繰越損益金(G+H)	19,781,380,584	22,308,829,947	21,062,867,007	21,891,868,505	23,097,972,446	26,057,389,668
追加信託差損益金	18,716,769,109	18,452,847,724	18,116,064,049	17,919,699,283	17,741,130,777	17,549,436,976
(配当等相当額)	( 38,192,012,982)	( 37,666,421,538)	( 36,989,927,951)	( 36,597,950,200)	( 36,239,623,625)	( 35,852,519,849)
(売買損益相当額)	(△19,475,243,873)	(△19,213,573,814)	(△18,873,863,902)	(△18,678,250,917)	(△18,498,492,848)	(△18,303,082,873)
分配準備積立金	19,883,473,275	19,732,940,796	19,436,466,479	19,342,150,094	19,271,496,196	19,187,850,593
繰越損益金	△18,818,861,800	△15,876,958,573	△16,489,663,521	△15,369,980,872	△13,914,654,527	△10,679,897,901

\* 損益の状況の中で(B)有価証券売買損益は各期末の評価換えによるものを含みます。

\* 損益の状況の中で(C)信託報酬等には信託報酬に対する消費税等相当額を含めて表示しています。

\* 損益の状況の中で(F)追加信託差損益金とあるのは、信託の追加設定の際、追加設定をした価額から元本を差し引いた差額分をいいます。

(注) 分配金の計算過程(2023年9月21日～2024年3月21日)は以下の通りです。

項 目	第155期	第156期	第157期	第158期	第159期	第160期
	2023年9月21日～ 2023年10月20日	2023年10月21日～ 2023年11月20日	2023年11月21日～ 2023年12月20日	2023年12月21日～ 2024年1月22日	2024年1月23日～ 2024年2月20日	2024年2月21日～ 2024年3月21日
a. 配当等収益(経費控除後)	285,480,793円	338,875,427円	274,705,639円	318,813,534円	321,377,837円	324,134,405円
b. 有価証券売買等損益(経費控除後・繰越欠損金補填後)	0円	0円	0円	0円	0円	0円
c. 信託約款に定める収益調整金	38,192,012,982円	37,666,421,538円	36,989,927,951円	36,597,950,200円	36,239,623,625円	35,852,519,849円
d. 信託約款に定める分配準備積立金	19,796,803,883円	19,590,060,688円	19,354,136,026円	19,213,605,865円	19,138,467,074円	19,049,990,376円
e. 分配対象収益(a+b+c+d)	58,274,297,658円	57,595,357,653円	56,618,769,616円	56,130,369,599円	55,699,468,536円	55,226,644,630円
f. 分配対象収益(1万口当たり)	8,793円	8,815円	8,829円	8,850円	8,871円	8,894円
g. 分配金	198,811,401円	195,995,319円	192,375,186円	190,269,305円	188,348,715円	186,274,188円
h. 分配金(1万口当たり)	30円	30円	30円	30円	30円	30円

## ○分配金のお知らせ

	第155期	第156期	第157期	第158期	第159期	第160期
1万口当たり分配金（税込み）	30円	30円	30円	30円	30円	30円

※分配落ち後の基準価額が個別元本と同額または上回る場合、分配金は全額普通分配金となります。

※分配前の基準価額が個別元本を上回り、分配後の基準価額が個別元本を下回る場合、分配金は個別元本を上回る部分が普通分配金、下回る部分が元本払戻金（特別分配金）となります。

※分配前の基準価額が個別元本と同額または下回る場合、分配金は全額元本払戻金（特別分配金）となります。

## ○お知らせ

該当事項はございません。

ノムラ・カレンシー・ファンドー  
グローバル・インフラ・ストック・ファンドー  
クラスJPY、クラスUSD、クラスAUD、クラスBRL、  
通貨セレクトクラス

2023年6月30日決算

(計算期間:2022年7月1日～2023年6月30日)

●当ファンドの仕組みは次の通りです。

形 態	ケイマン諸島籍円建て外国投資信託
投 資 対 象	世界各国のインフラ関連企業の株式、および米国の金融商品取引所に上場されているMLP(マスター・リミテッド・パートナーシップ)等
運 用 方 針	世界各国のインフラ関連企業の株式、および米国の金融商品取引所に上場されているMLP(マスター・リミテッド・パートナーシップ)等を主要投資対象とし、信託財産の成長を図ることを目的として積極的な運用を行なうことを基本とします。なお、カナダの金融商品取引所に上場されているインカム・トラストにも投資を行ないます。
受 託 会 社	グローバル・ファンズ・トラスト・カンパニー
投 資 顧 問 会 社	野村アセットマネジメント株式会社
副 投 資 顧 問 会 社	リーフ・アメリカ・エル・エル・シー ノムラ・アセット・マネジメントU.K.リミテッド
管 理 事 務 代 行 会 社 保 管 銀 行	ノムラ・バンク(ルクセンブルグ)エス・エー

\*作成時点において、入手可能な直前計算期間の年次報告書をもとに作成いたしております。

## 運用計算書

2023年6月30日に終了する計測期間  
(米ドル)

<b>収益</b>		
銀行口座利息		3,376,516
受取配当金等(源泉徴収税控除後)		33,873,128
雑収益		206
		<hr/>
収益合計		37,249,850
<b>費用</b>		
投資顧問報酬		8,944,144
管理費用		707,166
保管費用		303,687
取引銀行報酬		110,220
銀行手数料		47,700
受託報酬		202,281
法務報酬		4,946
立替費用		50,506
専門家報酬		33,318
その他税		12,875,260
雑費用		401,487
		<hr/>
費用合計		23,680,715
		<hr/>
<b>純投資損益</b>		13,569,135
		<hr/>
投資有価証券売買に係る損益		46,806,672
外国通貨および外国為替先渡し契約に係る損益		26,494,557
		<hr/>
<b>当期実現純損益</b>		73,301,229
		<hr/>
投資有価証券評価差損益		(74,044,620)
外国為替先渡し契約に係る評価差損益		(14,253,046)
		<hr/>
<b>当期評価差損益</b>		(88,297,666)
		<hr/>
<b>運用の結果による純資産の増減額</b>		(1,427,302)
		<hr/>

	1口当たり純資産価格	発行済受益証券数	純資産
Class JPY Units (in JPY)	8,769	514,379	4,510,642,749
Class USD Units (in JPY)	9,949	10,802,044	107,469,224,570
Class AUD Units (in JPY)	6,693	606,963	4,062,627,125
Class BRL Units (in JPY)	3,577	3,419,563	12,230,346,778
Currency Select Class Units (in JPY)	6,967	569,839	3,970,155,471



## 組入資産明細

2023年6月30日現在

(米ドル)

	数量	銘柄	評価額	純資産比率(%)
		<b>オーストラリア</b>		
普通株	2,624,225	TRANSURBAN GROUP	24,759,347	2.71
	2,038,544	APA GROUP	13,078,776	1.43
			<u>37,838,123</u>	<u>4.14</u>
		オーストラリア計	<u>37,838,123</u>	<u>4.14</u>
		<b>バミューダ諸島</b>		
普通株	6,084,000	KUNLUN ENERGY	4,782,985	0.53
	1,786,800	CHINA GAS HOLDIN	2,045,491	0.22
			<u>6,828,476</u>	<u>0.75</u>
		バミューダ諸島計	<u>6,828,476</u>	<u>0.75</u>
		<b>カナダ</b>		
普通株	1,803,910	ENBRIDGE INC	66,976,755	7.34
	579,316	TC ENERGY CORP	23,387,569	2.56
	569,446	PEMBINA PIPELINE CORP	17,883,757	1.96
	434,753	KEYERA CORP	10,014,863	1.10
	425,651	GIBSON ENERGY INC	6,685,504	0.73
			<u>124,948,448</u>	<u>13.69</u>
		カナダ計	<u>124,948,448</u>	<u>13.69</u>
		<b>ケイマン諸島</b>		
普通株	216,200	ENN ENERGY HOLDINGS LTD	2,692,989	0.29
			<u>2,692,989</u>	<u>0.29</u>
		ケイマン諸島計	<u>2,692,989</u>	<u>0.29</u>
		<b>中国</b>		
普通株	89,184,000	CHINA TOWER CO-H	9,902,283	1.08
			<u>9,902,283</u>	<u>1.08</u>
		中国計	<u>9,902,283</u>	<u>1.08</u>

	数量	銘柄	評価額	純資産比率(%)
		<b>フランス</b>		
普通株	304,877	VINCI SA	35,212,336	3.86
			35,212,336	3.86
		フランス計	35,212,336	3.86
		<b>ドイツ</b>		
普通株	189,890	RWE AG	8,219,748	0.90
			8,219,748	0.90
		ドイツ計	8,219,748	0.90
		<b>香港</b>		
普通株	15,095,200	HONG KONG & CHINA GAS	13,042,375	1.43
			13,042,375	1.43
		香港計	13,042,375	1.43
		<b>イタリア</b>		
普通株	3,213,523	TERNA SPA	27,234,546	2.99
	2,799,540	SNAM SPA	14,549,910	1.59
			41,784,456	4.58
		イタリア計	41,784,456	4.58
		<b>メキシコ</b>		
普通株	38,087	GRUPO AEROPORTUARIO PAC-ADR	6,806,909	0.75
	4,386	GRUPO AEROPO- ADR	1,217,948	0.13
			8,024,857	0.88
		メキシコ計	8,024,857	0.88
		<b>オランダ</b>		
普通株	1,051,614	FERROVIAL SE	33,076,157	3.62
			33,076,157	3.62
		オランダ計	33,076,157	3.62
		<b>スペイン</b>		
普通株	683,524	CELLNEX TELECOM SAU	27,450,376	3.01
			27,450,376	3.01
		スペイン計	27,450,376	3.01

	数量	銘柄	評価額	純資産比率(%)
		イギリス		
普通株				
	4,260,525	NATIONAL GRID PLC	56,045,207	6.14
	458,220	SSE PLC	10,665,006	1.17
	131,050	SEVERN TRENT PLC	4,251,351	0.47
	340,810	UNITED UTILITIES GROUP PLC	4,143,240	0.45
			<u>75,104,804</u>	<u>8.23</u>
		イギリス計	<u>75,104,804</u>	<u>8.23</u>
		アメリカ		
合資会社				
	1,968,629	ENTERPRISE PRODUCTS PARTNERS LP	51,873,374	5.68
	1,960,594	ENERGY TRANSFER LP	24,899,544	2.73
	1,442,700	PLAINS ALL AMER LP	20,342,070	2.23
	281,669	MAGELLAN MIDSTREAM PARTNERS LP	17,553,612	1.92
	406,252	MPLX LP	13,788,193	1.51
			<u>128,456,793</u>	<u>14.07</u>
普通株				
	424,863	CROWN CASTLE INC REIT	48,408,891	5.30
	926,934	EXELON CORP	37,763,291	4.14
	1,011,314	CENTERPOINT ENERGY INC	29,479,803	3.23
	1,047,987	NISOURCE INC	28,662,444	3.14
	183,648	SEMPRA	26,737,312	2.93
	432,570	ONEOK INC	26,698,220	2.92
	215,360	ATMOS ENERGY CORP	25,054,982	2.74
	632,497	WILLIAMS COS INC	20,638,377	2.26
	241,580	AMEREN CORPORATION	19,729,839	2.16
	1,085,510	KINDER MORGAN INC	18,692,482	2.05
	255,407	EDISON INTERNATIONAL	17,738,016	1.94
	86,070	AMERICAN WATER WORKS CO INC	12,286,493	1.35
	55,266	AMERICAN TOWER CORP	10,718,288	1.17
	63,520	TARGA RESOURCES	4,833,872	0.53
	70,056	XCEL ENERGY INC	4,355,382	0.48
	27,525	CHENIERE ENERGY INC	4,193,709	0.46
			<u>335,991,401</u>	<u>36.80</u>
		アメリカ計	<u>464,448,194</u>	<u>50.87</u>
		投資有価証券合計	<u><b>888,573,622</b></u>	<u><b>97.33</b></u>

## 外国為替先渡し契約

2023年6月30日現在

通貨(買い)		通貨(売り)		満期日	未実現損益(米ドル)
USD	2,961,405	JPY	412,000,000	July 10, 2023	112,242
USD	2,346,889	JPY	326,350,000	July 10, 2023	90,034
USD	158,098	JPY	21,900,000	July 10, 2023	6,650
USD	136,647	JPY	19,350,000	July 10, 2023	2,833
USD	136,853	JPY	19,350,000	July 20, 2023	2,817
USD	45,118	JPY	6,272,440	July 10, 2023	1,742
USD	38,920	JPY	5,400,000	July 10, 2023	1,577
USD	29,802	JPY	4,143,240	July 10, 2023	1,150
USD	75,562	JPY	10,800,000	July 10, 2023	875
USD	75,676	JPY	10,800,000	July 20, 2023	865
USD	83,057	JPY	11,900,000	July 10, 2023	763
USD	83,180	JPY	11,900,000	July 20, 2023	750
ZAR	36,520,000	USD	1,834,697	August 10, 2023	92,203
MXN	33,400,000	USD	1,853,660	August 04, 2023	84,347
PLN	7,900,000	USD	1,853,667	August 10, 2023	68,912
MXN	30,100,000	USD	1,686,217	July 14, 2023	67,722
BRL	6,454,000	USD	1,279,616	August 04, 2023	38,470
BRL	6,700,000	USD	1,338,944	July 14, 2023	35,883
ZAR	26,620,000	USD	1,380,811	July 26, 2023	25,897
PLN	4,590,000	USD	1,093,193	July 07, 2023	25,828
USD	1,255,484	ZAR	23,280,000	July 07, 2023	22,753
MXN	15,900,000	USD	905,271	August 18, 2023	14,945
INR	125,600,000	USD	1,513,906	August 10, 2023	14,765
BRL	5,354,000	USD	1,076,728	August 18, 2023	14,109
USD	1,132,607	PLN	4,590,000	July 07, 2023	13,586
PLN	6,000,000	USD	1,449,379	August 25, 2023	9,824
USD	363,167	ZAR	6,700,000	July 07, 2023	8,387
PLN	3,360,000	USD	810,781	July 26, 2023	7,509
INR	97,400,000	USD	1,178,377	August 25, 2023	6,450
INR	79,600,000	USD	963,633	July 26, 2023	5,659
MXN	21,300,000	USD	1,224,912	September 01, 2023	4,641
USD	342,666	PLN	1,400,000	August 10, 2023	1,956
USD	628,186	INR	51,500,000	July 07, 2023	598
USD	340,711	INR	28,000,000	August 10, 2023	(75)
USD	406,107	ZAR	7,700,000	August 10, 2023	(167)
INR	51,500,000	USD	627,895	July 07, 2023	(307)
INR	51,500,000	USD	626,802	September 08, 2023	(669)
BRL	550,000	USD	113,134	August 18, 2023	(1,076)
PLN	4,590,000	USD	1,129,138	September 08, 2023	(13,556)
ZAR	22,380,000	USD	1,196,950	August 25, 2023	(17,866)
ZAR	23,280,000	USD	1,247,640	September 08, 2023	(22,882)
ZAR	29,980,000	USD	1,623,257	July 07, 2023	(35,745)
BRL	10,660,000	USD	2,215,654	September 01, 2023	(49,114)
AUD	17,189,056	USD	11,192,845	July 10, 2023	191,625
USD	52,085	AUD	77,185	July 10, 2023	965
USD	76,193	AUD	114,398	July 10, 2023	427

通貨(買い)		通貨(売り)		満期日	未実現損益(米ドル)
USD	33,480	AUD	49,963	July 10, 2023	390
USD	33,480	AUD	49,949	July 20, 2023	388
USD	13,470	AUD	19,961	July 10, 2023	250
USD	25,865	AUD	38,748	July 10, 2023	202
USD	25,865	AUD	38,738	July 20, 2023	200
USD	15,039	AUD	22,479	July 10, 2023	151
JPY	14,450,000	USD	103,859	July 20, 2023	(3,764)
JPY	14,450,000	USD	103,701	July 10, 2023	(3,774)
AUD	23,651,068	USD	16,038,527	July 20, 2023	(369,198)
JPY	2,263,175,800	USD	16,311,991	July 20, 2023	(635,037)
JPY	2,978,893,184	USD	21,428,598	July 10, 2023	(828,225)
BRL	386,227,034	USD	80,629,247	August 02, 2023	(1,724,554)
					<b>(2,724,669)</b>

# 野村マネー マザーファンド

## 運用報告書

第21期（決算日2023年8月21日）

作成対象期間（2022年8月20日～2023年8月21日）

### 受益者のみなさまへ

平素は格別のご愛顧を賜り、厚く御礼申し上げます。  
当作成対象期間の運用状況等についてご報告申し上げます。  
今後とも一層のお引立てを賜りますよう、お願い申し上げます。

●当ファンドの仕組みは次の通りです。

運用方針	本邦通貨表示の公社債等に投資を行ない、安定した収益と流動性の確保を図ることを目的として運用を行ないます。
主な投資対象	本邦通貨表示の短期有価証券を主要投資対象とします。
主な投資制限	株式への投資は行ないません。

野村アセットマネジメント

東京都江東区豊洲二丁目2番1号

<http://www.nomura-am.co.jp/>

## ○最近5期の運用実績

決算期	基準価額	騰落率		債組入比率	債券先物比率	純総資産額
		期騰	中率			
	円		%	%	%	百万円
17期(2019年8月19日)	10,205		△0.0	59.3	—	8,458
18期(2020年8月19日)	10,203		△0.0	68.2	—	3,175
19期(2021年8月19日)	10,200		△0.0	60.1	—	9,159
20期(2022年8月19日)	10,199		△0.0	57.5	—	7,850
21期(2023年8月21日)	10,196		△0.0	5.7	—	6,733

\*債券先物比率は買い建て比率-売り建て比率。

\*当ファンドでは、値動きを表す適切な指数が存在しないため、ベンチマーク等はありません。

## ○当期中の基準価額と市況等の推移

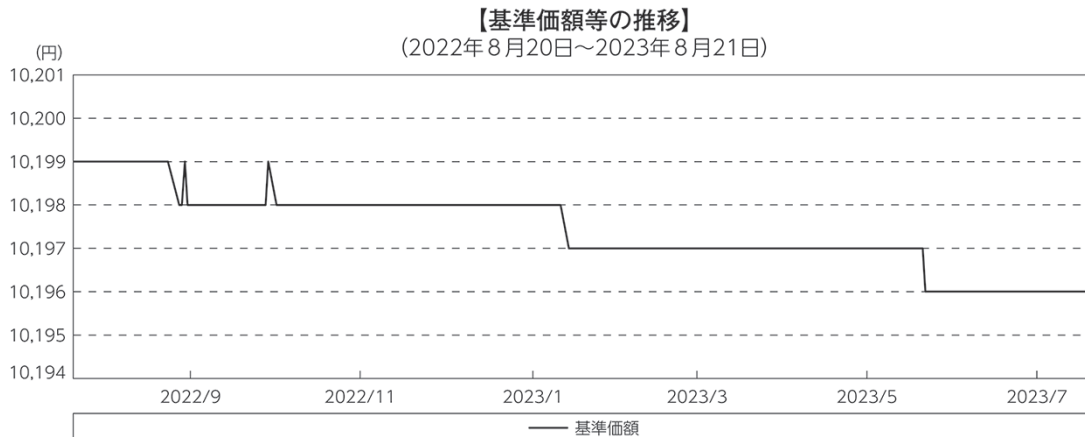
年月日	基準価額	騰落率		債組入比率	債券先物比率	債券率
		騰	落			
(期首) 2022年8月19日	円 10,199		% —	% 57.5	% —	% —
8月末	10,199		0.0	58.4	—	—
9月末	10,198		△0.0	48.5	—	—
10月末	10,198		△0.0	44.4	—	—
11月末	10,198		△0.0	34.4	—	—
12月末	10,198		△0.0	20.7	—	—
2023年1月末	10,198		△0.0	16.4	—	—
2月末	10,197		△0.0	25.4	—	—
3月末	10,197		△0.0	22.8	—	—
4月末	10,197		△0.0	26.2	—	—
5月末	10,197		△0.0	14.3	—	—
6月末	10,196		△0.0	9.1	—	—
7月末	10,196		△0.0	4.3	—	—
(期末) 2023年8月21日	10,196		△0.0	5.7	—	—

\*騰落率は期首比です。

\*債券先物比率は買い建て比率-売り建て比率。

## ◎運用経過

### ○期中の基準価額等の推移



### ○基準価額の主な変動要因

投資している短期有価証券やコール・ローンなどのマイナス金利環境を要因とする支払利息等。

### ○投資環境

国内経済は、消費や雇用環境など景気全般に持ち直しの動きが見られました。このような中、日銀は2022年12月の金融政策決定会合で、長短金利操作（イールドカーブ・コントロール）の運用を一部見直し、長期金利の許容変動幅を±0.5%と、従来の±0.25%から拡大することを決定しました。また、2023年7月には、イールドカーブ・コントロールの運用を更に柔軟化し、従前の上限であった+0.5%からの上振れを容認し、実質的な長期金利の上限を+1%とすることを決定しました。

TDB（国庫短期証券）3ヵ月物の利回りは、期を通じて-0.10%～-0.30%程度で推移しました。また、無担保コール翌日物金利は-0.01%～-0.08%程度で推移しました。



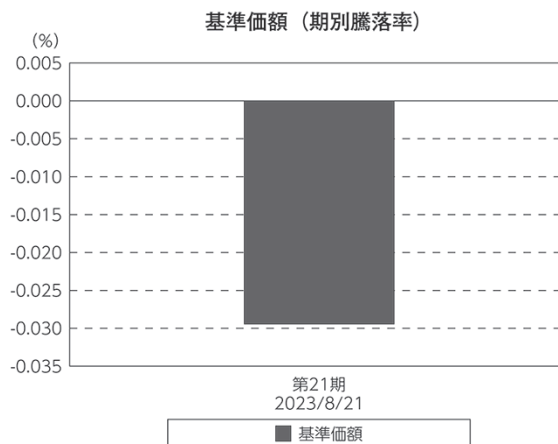
## ○当ファンドのポートフォリオ

残存1年以内の公社債等の短期有価証券への投資を行ない、あわせてコール・ローン等で運用を行なうことで流動性の確保を図りました。

## ○当ファンドのベンチマークとの差異

当ファンドでは、値動きを表す適切な指数が存在しないため、ベンチマーク等はありません。

グラフは、期中の当ファンドの期別基準価額騰落率です。



## ◎今後の運用方針

残存1年以内の公社債やコマーシャル・ペーパー等の短期有価証券への投資を行ない、あわせてコール・ローン等で運用を行なうことで流動性の確保を図って運用いたします。

日銀によるマイナス金利政策のもと、主要な投資対象となる公社債の利回りや余資運用の際のコール・ローンの金利もマイナスとなる中、マイナス利回りの資産への投資等を通じて、基準価額が下落することが想定されますのでご注意ください。

引き続きご愛顧賜りますよう、よろしくお願い申し上げます。

## ○1万口当たりの費用明細

(2022年8月20日～2023年8月21日)

該当事項はございません。

## ○売買及び取引の状況

(2022年8月20日～2023年8月21日)

## 公社債

		買付額	売付額
国内	地方債証券	千円 4,557,523	千円 503,685 (4,569,320)
	特殊債券	2,284,885	— (5,187,000)
	社債券（投資法人債券を含む）	300,407	— (1,000,000)

\*金額は受け渡し代金。(経過利子分は含まれておりません。)

\*単位未満は切り捨て。

\*（ ）内は償還等による増減分で、上段の数字には含まれておりません。

\*社債券（投資法人債券を含む）には新株予約権付社債（転換社債）は含まれておりません。

## ○利害関係人との取引状況等

(2022年8月20日～2023年8月21日)

該当事項はございません。

利害関係人とは、投資信託及び投資法人に関する法律第11条第1項に規定される利害関係人です。

## ○組入資産の明細

(2023年8月21日現在)

## 国内公社債

## (A) 国内(邦貨建)公社債 種類別開示

区 分	当 期			末			
	額 面 金 額	評 価 額	組 入 比 率	うちBB格以下 組 入 比 率	残存期間別組入比率		
	千円	千円	%	%	5年以上	2年以上	2年未満
地方債証券	230,000 (230,000)	230,079 (230,079)	3.4 (3.4)	— (—)	— (—)	— (—)	3.4 (3.4)
特殊債券 (除く金融債)	54,000 ( 54,000)	54,051 ( 54,051)	0.8 (0.8)	— (—)	— (—)	— (—)	0.8 (0.8)
普通社債券 (含む投資法人債券)	100,000 (100,000)	100,043 (100,043)	1.5 (1.5)	— (—)	— (—)	— (—)	1.5 (1.5)
合 計	384,000 (384,000)	384,175 (384,175)	5.7 (5.7)	— (—)	— (—)	— (—)	5.7 (5.7)

\* ( ) 内は非上場債で内書きです。

\* 組入比率は、純資産総額に対する評価額の割合。

\* 金額の単位未満は切り捨て。

\* 評価については金融商品取引業者、価格情報会社等よりデータを入手しています。

\* 残存期間が1年以内の公社債は原則として償却原価法により評価しています。

## (B) 国内(邦貨建)公社債 銘柄別開示

銘	柄	当 期			末	
		利 率	額 面 金 額	評 価 額	額	償 還 年 月 日
地方債証券		%	千円	千円		
東京都 公募第724回		0.7	10,000	10,005		2023/9/20
大阪府 公募(5年)第155回		0.001	100,000	100,000		2023/10/30
京都府 公募平成25年度第7回		0.8	90,000	90,058		2023/9/19
愛知県 公募平成25年度第15回		0.699	10,000	10,012		2023/10/25
福岡県 公募平成25年度第4回		0.816	20,000	20,003		2023/8/25
小 計			230,000	230,079		
特殊債券(除く金融債)						
日本高速道路保有・債務返済機構債券 政府保証債第200回		0.801	34,000	34,030		2023/9/29
地方公共団体金融機構債券 第54回		0.73	10,000	10,019		2023/11/28
西日本高速道路 第47回		0.07	10,000	10,002		2023/12/20
小 計			54,000	54,051		
普通社債券(含む投資法人債券)						
三井住友ファイナンス&リース 第21回社債間限定同順位特約付		0.18	100,000	100,043		2023/11/27
小 計			100,000	100,043		
合 計			384,000	384,175		

\* 額面・評価額の単位未満は切り捨て。

## ○投資信託財産の構成

(2023年8月21日現在)

項 目	当 期 末	
	評 価 額	比 率
公社債	千円 384,175	% 5.7
コール・ローン等、その他	6,358,969	94.3
投資信託財産総額	6,743,144	100.0

\*金額の単位未満は切り捨て。

## ○資産、負債、元本及び基準価額の状況 (2023年8月21日現在)

項 目	当 期 末
	円
(A) 資産	6,743,144,910
コール・ローン等	6,358,433,056
公社債(評価額)	384,175,187
未収利息	210,342
前払費用	326,325
(B) 負債	10,011,425
未払金	10,002,200
未払利息	9,225
(C) 純資産総額(A-B)	6,733,133,485
元本	6,603,862,387
次期繰越損益金	129,271,098
(D) 受益権総口数	6,603,862,387口
1万口当たり基準価額(C/D)	10,196円

(注) 期首元本額は7,697,164,972円、期中追加設定元本額は6,899,643,779円、期中一部解約元本額は7,992,946,364円、1口当たり純資産額は1.0196円です。

## ○損益の状況 (2022年8月20日～2023年8月21日)

項 目	当 期
	円
(A) 配当等収益	10,224,214
受取利息	11,704,539
その他収益金	26,370
支払利息	△ 1,506,695
(B) 有価証券売買損益	△ 12,018,108
売買損	△ 12,018,108
(C) 当期損益金(A+B)	△ 1,793,894
(D) 前期繰越損益金	153,116,866
(E) 追加信託差損益金	135,776,221
(F) 解約差損益金	△ 157,828,095
(G) 計(C+D+E+F)	129,271,098
次期繰越損益金(G)	129,271,098

\*損益の状況の中で(B)有価証券売買損益は期末の評価換えによるものを含みます。

\*損益の状況の中で(E)追加信託差損益金とあるのは、信託の追加設定の際、追加設定をした価額から元本を差し引いた差額分をいいます。

\*損益の状況の中で(F)解約差損益金とあるのは、中途解約の際、元本から解約価額を差し引いた差額分をいいます。

## ○当マザーファンドを投資対象とする投資信託の当期末元本額

ファンド名	当期末
	元本額
	円
野村世界業種別投資シリーズ(マネープール・ファンド)	2,663,398,020
野村日経225ターゲット(公社債運用移行型)Rプライス(適格機関投資家専用)	1,486,454,639
ノムラスマートプレミアムファンドハイブリッド30(非課税適格機関投資家専用)	1,248,281,712
野村アンジェロ・ゴールドDCファンド(高野ヘッジあり)2210(適格機関投資家転売制限付)	730,584,834
ノムラスマートプレミアムファンドハイブリッド50(適格機関投資家転売制限付)	158,756,834
野村DC運用戦略ファンド	85,180,134
ノムラ・アジア・シリーズ(マネープール・ファンド)	68,496,125
野村世界高金利通貨投信	34,318,227
野村DC運用戦略ファンド(マイルド)	7,492,405
ネクストコア	2,282,012

ファンド名	当期末
	元本額
	円
野村グローバル・ハイ・イールド債券投信(円コース)毎月分配型	984,834
野村グローバル・ハイ・イールド債券投信(資源国通貨コース)毎月分配型	984,834
野村グローバル・ハイ・イールド債券投信(アジア通貨コース)毎月分配型	984,834
野村グローバル・ハイ・イールド債券投信(円コース)年2回決算型	984,834
野村グローバル・ハイ・イールド債券投信(資源国通貨コース)年2回決算型	984,834
野村グローバル・ハイ・イールド債券投信(アジア通貨コース)年2回決算型	984,834
野村グローバルCB投信(円コース)毎月分配型	984,543
野村グローバルCB投信(資源国通貨コース)毎月分配型	984,543
野村グローバルCB投信(アジア通貨コース)毎月分配型	984,543
野村グローバルCB投信(円コース)年2回決算型	984,543

ファンド名	当期末
	元本額
	円
野村グローバルCB投信(資源国通貨コース)年2回決算型	984,543
野村グローバルCB投信(アジア通貨コース)年2回決算型	984,543
野村ドイチェ・高配当インフラ関連株投信(円コース)毎月分配型	984,252
野村ドイチェ・高配当インフラ関連株投信(豪ドルコース)毎月分配型	984,252
野村ドイチェ・高配当インフラ関連株投信(ブラジルリアルコース)毎月分配型	984,252
野村ドイチェ・高配当インフラ関連株投信(円コース)年2回決算型	984,252
野村ドイチェ・高配当インフラ関連株投信(豪ドルコース)年2回決算型	984,252
野村ドイチェ・高配当インフラ関連株投信(ブラジルリアルコース)年2回決算型	984,252
野村米国ブランド株投資(資源国通貨コース)毎月分配型	983,768
野村米国ブランド株投資(アジア通貨コース)毎月分配型	983,768
野村米国ブランド株投資(円コース)年2回決算型	983,768
野村米国ブランド株投資(資源国通貨コース)年2回決算型	983,768
野村米国ブランド株投資(アジア通貨コース)年2回決算型	983,768
ノムラ・グローバルトレンド(円コース)毎月分配型	983,672
ノムラ・グローバルトレンド(資源国通貨コース)毎月分配型	983,672
ノムラ・グローバルトレンド(アジア通貨コース)毎月分配型	983,672
ノムラ・グローバルトレンド(円コース)年2回決算型	983,672
ノムラ・グローバルトレンド(資源国通貨コース)年2回決算型	983,672
ノムラ・グローバルトレンド(アジア通貨コース)年2回決算型	983,672
野村テンブルトン・トータル・リターン Aコース	983,381
野村テンブルトン・トータル・リターン Cコース	983,381
野村テンブルトン・トータル・リターン Dコース	983,381
野村グローバル高配当株プレミアム(円コース)毎月分配型	983,091
野村グローバル高配当株プレミアム(通貨セレクトコース)毎月分配型	983,091
野村グローバル高配当株プレミアム(円コース)年2回決算型	983,091
野村グローバル高配当株プレミアム(通貨セレクトコース)年2回決算型	983,091
野村アジアハイ・イールド債券投信(円コース)毎月分配型	982,898
野村アジアハイ・イールド債券投信(通貨セレクトコース)毎月分配型	982,898
野村アジアハイ・イールド債券投信(アジア通貨セレクトコース)毎月分配型	982,898
野村アジアハイ・イールド債券投信(円コース)年2回決算型	982,898
野村アジアハイ・イールド債券投信(通貨セレクトコース)年2回決算型	982,898
野村アジアハイ・イールド債券投信(アジア通貨セレクトコース)年2回決算型	982,898
野村豪ドル債オープン・プレミアム毎月分配型	982,801
欧州ハイ・イールド・ボンド・ファンド(欧州通貨コース)	982,609
欧州ハイ・イールド・ボンド・ファンド(円コース)	982,609
欧州ハイ・イールド・ボンド・ファンド(豪ドルコース)	982,609
野村日本ブランド株投資(円コース)毎月分配型	982,609
野村日本ブランド株投資(資源国通貨コース)毎月分配型	982,609
野村日本ブランド株投資(アジア通貨コース)毎月分配型	982,609
野村日本ブランド株投資(資源国通貨コース)年2回決算型	982,609
野村日本ブランド株投資(アジア通貨コース)年2回決算型	982,609
野村米国ハイ・イールド債券投信(通貨セレクトコース)毎月分配型	982,609
野村ドイチェ・高配当インフラ関連株投信(通貨セレクトコース)毎月分配型	982,609
野村新世界高金利通貨投信	982,608
野村米国ハイ・イールド債券投信(円コース)毎月分配型	982,608
野村米国ハイ・イールド債券投信(豪ドルコース)毎月分配型	982,608
野村米国ハイ・イールド債券投信(ブラジルリアルコース)毎月分配型	982,608
野村米国ハイ・イールド債券投信(南アフリカランドコース)毎月分配型	982,608
野村米国ハイ・イールド債券投信(トルコリラコース)毎月分配型	982,608
野村米国ハイ・イールド債券投信(豪ドルコース)年2回決算型	982,608
野村米国ハイ・イールド債券投信(ブラジルリアルコース)年2回決算型	982,608
野村日本ブランド株投資(豪ドルコース)毎月分配型	982,608
野村日本ブランド株投資(ブラジルリアルコース)毎月分配型	982,608
野村日本ブランド株投資(円コース)年2回決算型	982,608
野村日本ブランド株投資(豪ドルコース)年2回決算型	982,608
野村日本ブランド株投資(ブラジルリアルコース)年2回決算型	982,608
野村日本ブランド株投資(トルコリラコース)年2回決算型	982,608
野村新米国ハイ・イールド債券投信(円コース)毎月分配型	982,608

ファンド名	当期末
	元本額
	円
野村新米国ハイ・イールド債券投信(豪ドルコース)毎月分配型	982,608
野村新米国ハイ・イールド債券投信(ブラジルリアルコース)毎月分配型	982,608
野村新米国ハイ・イールド債券投信(南アフリカランドコース)毎月分配型	982,608
野村新米国ハイ・イールド債券投信(トルコリラコース)毎月分配型	982,608
野村新米国ハイ・イールド債券投信(ブラジルリアルコース)年2回決算型	982,608
野村新エマージング債券投信(円コース)毎月分配型	982,608
野村新エマージング債券投信(ブラジルリアルコース)毎月分配型	982,608
野村新エマージング債券投信(インドネシアルピアコース)毎月分配型	982,608
野村新エマージング債券投信(円コース)年2回決算型	982,608
野村新エマージング債券投信(ブラジルリアルコース)年2回決算型	982,608
野村新エマージング債券投信(中国元コース)年2回決算型	982,608
野村アジアCB投信(毎月分配型)	982,608
野村PMCO新興国インフラ関連債券投信(アジア通貨コース)毎月分配型	982,608
野村グローバルREITプレミアム(円コース)毎月分配型	982,608
野村グローバルREITプレミアム(通貨セレクトコース)毎月分配型	982,608
野村グローバルREITプレミアム(円コース)年2回決算型	982,608
野村グローバルREITプレミアム(通貨セレクトコース)年2回決算型	982,608
野村日本ブランド株投資(トルコリラコース)毎月分配型	982,607
野村新エマージング債券投信(豪ドルコース)毎月分配型	982,607
野村新エマージング債券投信(中国元コース)毎月分配型	982,607
野村PMCO新興国インフラ関連債券投信(円コース)毎月分配型	982,607
野村PMCO新興国インフラ関連債券投信(資源国通貨コース)毎月分配型	982,607
野村日本高配当株プレミアム(円コース)毎月分配型	982,415
野村日本高配当株プレミアム(通貨セレクトコース)毎月分配型	982,415
野村日本高配当株プレミアム(円コース)年2回決算型	982,415
野村日本高配当株プレミアム(通貨セレクトコース)年2回決算型	982,415
野村高配当インフラ関連株プレミアム(円コース)毎月分配型	982,029
野村高配当インフラ関連株プレミアム(通貨セレクトコース)毎月分配型	982,029
野村高配当インフラ関連株プレミアム(円コース)年2回決算型	982,029
野村高配当インフラ関連株プレミアム(通貨セレクトコース)年2回決算型	982,029
野村カルミニャック・ファンド Aコース	981,547
野村カルミニャック・ファンド Bコース	981,547
野村通貨選択日本株投信(米ドルコース)毎月分配型	981,451
野村通貨選択日本株投信(米ドルコース)年2回決算型	981,451
野村エマージング債券プレミアム毎月分配型	981,451
野村エマージング債券プレミアム年2回決算型	981,451
ノムラ THE USA Aコース	981,258
ノムラ THE USA Bコース	981,258
野村グローバルボンド投信 Bコース	980,489
野村グローバルボンド投信 Dコース	980,489
野村グローバルボンド投信 Fコース	980,489
野村高配当インフラ関連株ファンド(米ドルコース)毎月分配型	980,297
野村高配当インフラ関連株ファンド(通貨セレクトコース)毎月分配型	980,297
野村高配当インフラ関連株ファンド(米ドルコース)年2回決算型	980,297
グローバル・ストック Bコース	979,528
野村通貨選択日本株投信(メキシコペソコース)毎月分配型	626,503
野村豪ドル債オープン・プレミアム年2回決算型	491,401
野村通貨選択日本株投信(ブラジルリアルコース)毎月分配型	398,357
野村通貨選択日本株投信(メキシコペソコース)年2回決算型	373,897
野村通貨選択日本株投信(豪ドルコース)毎月分配型	177,539
野村通貨選択日本株投信(インドルピーコース)毎月分配型	149,947
野村通貨選択日本株投信(豪ドルコース)年2回決算型	132,547
野村通貨選択日本株投信(トルコリラコース)毎月分配型	123,377
グローバル・ストック Dコース	116,529
野村通貨選択日本株投信(ブラジルリアルコース)年2回決算型	100,946
野村米国ハイ・イールド債券投信(通貨セレクトコース)年2回決算型	98,262
野村米国ハイ・イールド債券投信(米ドルコース)毎月分配型	98,261
野村米国ハイ・イールド債券投信(ユーロコース)毎月分配型	98,261

ファンド名	当期末
	元本額
	円
野村米国ハイ・イールド債券投信(円コース)年2回決算型	98,261
野村米国ハイ・イールド債券投信(米ドルコース)年2回決算型	98,261
野村米国ハイ・イールド債券投信(トルコリラコース)年2回決算型	98,261
野村日本ブランド株投資(南アフリカランドコース)毎月分配型	98,261
野村新米国内ハイ・イールド債券投信(円コース)年2回決算型	98,261
野村新米国内ハイ・イールド債券投信(南アフリカランドコース)年2回決算型	98,261
野村新興アジア債券投信(インドネシアコース)毎月分配型	98,261
野村新興アジア債券投信(南アフリカランドコース)毎月分配型	98,261
野村新興アジア債券投信(米ドルコース)年2回決算型	98,261
野村新興アジア債券投信(インドネシアコース)年2回決算型	98,261
野村ドイツ・高配当インフラ関連株投信(米ドルコース)毎月分配型	98,261
野村ドイツ・高配当インフラ関連株投信(米ドルコース)年2回決算型	98,261
野村PIMCO新興国インフラ関連債券投信(円コース)年2回決算型	98,261
野村PIMCO新興国インフラ関連債券投信(資源通貨コース)年2回決算型	98,261
野村PIMCO新興国インフラ関連債券投信(アジア通貨コース)年2回決算型	98,261
野村米国ブランド株投資(円コース)毎月分配型	98,261
野村テンブルトン・トータル・リターン Bコース	98,261
野村ドイツ・高配当インフラ関連株投信(通貨セレクトコース)年2回決算型	98,261
野村米国ハイ・イールド債券投信(南アフリカランドコース)年2回決算型	98,260
野村日本ブランド株投資(南アフリカランドコース)年2回決算型	98,260
野村新米国内ハイ・イールド債券投信(豪ドルコース)年2回決算型	98,260
野村新米国内ハイ・イールド債券投信(トルコリラコース)年2回決算型	98,260
野村新興アジア債券投信(豪ドルコース)年2回決算型	98,260
ウェリントン・企業価値共創世界株ファンド Aコース	98,078
ウェリントン・企業価値共創世界株ファンド Bコース	98,078
野村PIMCO・トレンド戦略ファンド Aコース	98,059
野村PIMCO・トレンド戦略ファンド Bコース	98,059
野村グローバルボンド投信 Aコース	98,049
野村グローバルボンド投信 Cコース	98,049
野村グローバルボンド投信 Eコース	98,049
マイライフ・エール(資産成長型)	98,049
マイライフ・エール(年2%目標払出型)	98,049
マイライフ・エール(年6%目標払出型)	98,049
野村環境リーダーズ戦略ファンド Aコース	98,020
野村環境リーダーズ戦略ファンド Bコース	98,020
野村ブラックロック循環経済関連株投信 Aコース	98,011
野村ブラックロック循環経済関連株投信 Bコース	98,011
(年3%目標払出)のむらっぴ・ファンド(普通型)	98,001
(年6%目標払出)のむらっぴ・ファンド(普通型)	98,001
グローバル・ストック Aコース	97,953
グローバル・ストック Cコース	97,953
野村通貨選択日本株投信(インドネシアコース)年2回決算型	63,772
野村通貨選択日本株投信(インドネシアコース)毎月分配型	27,600
野村通貨選択日本株投信(中国元コース)毎月分配型	23,859

ファンド名	当期末
	元本額
	円
野村通貨選択日本株投信(トルコリラコース)年2回決算型	18,851
野村通貨選択日本株投信(インドネシアコース)年2回決算型	14,308
野村通貨選択日本株投信(中国元コース)年2回決算型	13,042
ノムラ新興国債券ファンズ(野村SMA向け)	10,000
野村米国ハイ・イールド債券投信(ユーロコース)年2回決算型	9,826
野村新興アジア債券投信(南アフリカランドコース)年2回決算型	9,826
野村DCテンブルトン・トータル・リターン Aコース	9,818
野村DCテンブルトン・トータル・リターン Bコース	9,818
野村日本ブランド株投資(米ドルコース)毎月分配型	9,809
野村日本ブランド株投資(メキシコペソコース)毎月分配型	9,809
野村日本ブランド株投資(米ドルコース)年2回決算型	9,809
野村日本ブランド株投資(メキシコペソコース)年2回決算型	9,809
野村アジアハイ・イールド債券投信(米ドルコース)毎月分配型	9,808
野村アジアハイ・イールド債券投信(米ドルコース)年2回決算型	9,808
野村米国ハイ・イールド債券投信(メキシコペソコース)毎月分配型	9,808
野村米国ハイ・イールド債券投信(メキシコペソコース)年2回決算型	9,808
野村PIMCO・トレンド戦略ファンド(米ドル売り円買い)(野村SMA・EW向け)	9,808
野村米国ブランド株投資(米ドルコース)毎月分配型	9,807
野村米国ブランド株投資(米ドルコース)年2回決算型	9,807
野村PIMCO新興国インフラ関連債券投信(米ドルコース)毎月分配型	9,807
野村PIMCO新興国インフラ関連債券投信(米ドルコース)年2回決算型	9,807
野村新米国内ハイ・イールド債券投信(米ドルコース)毎月分配型	9,805
野村新米国内ハイ・イールド債券投信(メキシコペソコース)毎月分配型	9,805
野村新米国内ハイ・イールド債券投信(米ドルコース)年2回決算型	9,805
野村新米国内ハイ・イールド債券投信(メキシコペソコース)年2回決算型	9,805
野村高配当インフラ関連株ファンド(円コース)毎月分配型	9,803
野村高配当インフラ関連株ファンド(円コース)年2回決算型	9,803
野村高配当インフラ関連株ファンド(通貨セレクトコース)年2回決算型	9,803
ノムラ新興国債券ファンズ(野村SMA・EW向け)	9,801
野村ブルーベイ・トータルリターンファンド(野村SMA・EW向け)	9,801
野村PIMCO米国投資適格債券戦略ファンド(為替ヘッジあり)毎月分配型	9,797
野村PIMCO米国投資適格債券戦略ファンド(為替ヘッジあり)年2回決算型	9,797
野村ウエスタン・世界債券戦略ファンド Aコース	9,797
野村ウエスタン・世界債券戦略ファンド Bコース	9,797
野村ウエスタン・世界債券戦略ファンド Cコース	9,797
野村ウエスタン・世界債券戦略ファンド Dコース	9,797
野村ファンドラップ債券プレミア	9,795
野村ファンドラップオルタナティブプレミア	9,795
野村グローバル・クオリティ・グロース Aコース(野村SMA・EW向け)	9,794
野村グローバル・クオリティ・グロース Bコース(野村SMA・EW向け)	9,794
野村MFSグローバル・リサーチ・フォークス株式 Aコース(野村SMA・EW向け)	9,794
野村MFSグローバル・リサーチ・フォークス株式 Bコース(野村SMA・EW向け)	9,794
野村通貨選択日本株投信(ユーロコース)年2回決算型	3,114
野村通貨選択日本株投信(ユーロコース)毎月分配型	966

## 〇お知らせ

該当事項はございません。