

トルコ・ボンド・オープン (年1回決算型)

運用報告書(全体版) 第12期

(決算日 2024年11月22日)

(作成対象期間 2023年11月23日～2024年11月22日)

受益者のみなさまへ

毎々、格別のご愛顧にあずかり厚くお礼申し上げます。

当ファンドは、トルコ・リラ建債券に投資することにより、信託財産の着実な成長と安定した収益の確保をめざしております。当作成期につきましてもそれに沿った運用を行ないました。ここに、運用状況をご報告申し上げます。

今後とも一層のお引立てを賜りますよう、お願い申し上げます。

大和アセットマネジメント

Daiwa Asset Management

大和アセットマネジメント株式会社
東京都千代田区丸の内一丁目9番1号
お問い合わせ先 (コールセンター)
TEL 0120-106212
(営業日の9:00～17:00)
<https://www.daiwa-am.co.jp/>

★当ファンドの仕組みは次の通りです。

商品分類	追加型投信/海外/債券		
信託期間	2013年8月5日～2028年11月22日		
運用方針	信託財産の着実な成長と安定した収益の確保をめざして運用を行ないます。		
主要投資対象	ベビーファンド	トルコ・ボンド・マザーファンドの受益証券	
	トルコ・ボンド・マザーファンド	トルコ・リラ建債券	
組入制限	ベビーファンドのマザーファンド組入上限比率	無制限	
	マザーファンドの株式組入上限比率	純資産総額の10%以下	
分配方針	分配対象額は、経費控除後の配当等収益と売買益(評価益を含みます。)等とし、原則として、信託財産の成長に資することを目的に、配当等収益の中から基準価額の水準等を勘案して分配金額を決定します。ただし、配当等収益が少額の場合には、分配を行わないことがあります。		

最近5期の運用実績

決算期	基準価額			J Pモルガン G B I - E M トルコ (円換算)			公 社 債 入 率 組 比	純 資 産 額
	(分配落)	税 込 分 配 金	期 騰 落 中 率	(参考指数)	期 騰 落 中 率			
	円	円	%		%	%	百万円	
8 期末 (2020年11月24日)	4,198	0	△ 23.8	5,097	△ 22.9	92.9	470	
9 期末 (2021年11月22日)	3,168	0	△ 24.5	3,804	△ 25.4	90.2	877	
10 期末 (2022年11月22日)	3,362	0	6.1	4,328	13.8	88.2	944	
11 期末 (2023年11月22日)	2,114	0	△ 37.1	2,065	△ 52.3	84.4	371	
12 期末 (2024年11月22日)	2,256	0	6.7	2,268	9.8	94.5	338	

(注1) 基準価額の騰落率は分配金込み。

(注2) J Pモルガン G B I - E M トルコ (円換算) は、J Pモルガン G B I - E M トルコ (トルコ・リラベース) をもとに円換算し、当ファンド設定日を10,000として大和アセットマネジメントが計算したものです。J Pモルガン G B I - E M トルコ (トルコ・リラベース) は、信頼性が高いとみなす情報に基づき作成していますが、J. P. Morgan はその完全性・正確性を保証するものではありません。本指数は許諾を受けて使用しています。J. P. Morgan からの書面による事前承認なしに本指数を複製・使用・頒布することは認められていません。Copyright 2016, J. P. Morgan Chase & Co. All rights reserved.

(注3) 海外の指数は、基準価額への反映を考慮して、現地前営業日の終値を採用しています。

(注4) 指数値は、指数提供会社により過去に遡って修正される場合があります。上記の指数は直近で知り得るデータを使用しております。

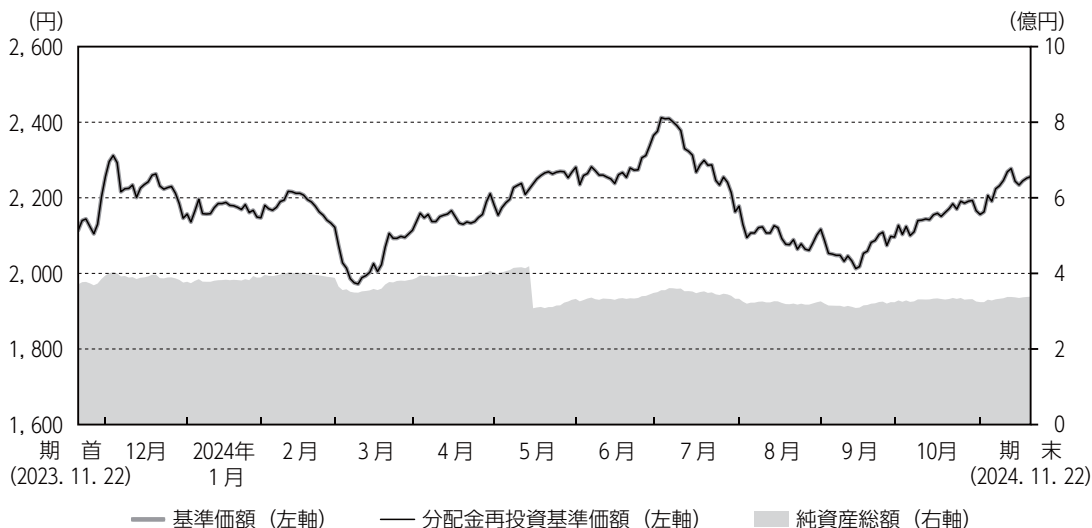
(注5) 公社債組入比率は、マザーファンドの組入比率を当ファンドベースに換算したものを含みます。

(注6) 公社債組入比率は新株予約権付社債券 (転換社債券) および債券先物を除きます。



運用経過

基準価額等の推移について



(注) 分配金再投資基準価額は、当作成期首の基準価額をもとに指数化したものです。

- * 分配金再投資基準価額は、分配金（税込み）を分配時に再投資したものとみなして計算したもので、ファンド運用の実質的なパフォーマンスを示すものです。
- * 分配金を再投資するかどうかについては、お客さまがご利用のコースにより異なります（分配金を自動的に再投資するコースがないファンドもあります）。また、ファンドの購入価額により課税条件も異なります。したがって、お客さまの損益の状況を示すものではありません。

基準価額・騰落率

期首：2,114円

期末：2,256円（分配金 0 円）

騰落率：6.7%（分配金込み）

基準価額の主な変動要因

投資している債券の価格下落や、トルコ・リラの対円での下落（円高）はマイナス要因となりましたが、債券からの利息収入がプラス要因となり、基準価額は上昇しました。くわしくは「投資環境について」をご参照ください。

トルコ・ボンド・オープン（年1回決算型）

年 月 日	基 準 価 額		J Pモルガン G B I - E M トルコ (円換算)		公 社 債 組 入 比 率
		騰 落 率	(参考指数)	騰 落 率	
(期 首) 2023年11月22日	円	%		%	%
	2,114	—	2,065	—	84.4
11月末	2,130	0.8	2,090	1.2	84.5
12月末	2,185	3.4	2,126	3.0	85.9
2024年1月末	2,167	2.5	2,120	2.7	83.4
2月末	2,141	1.3	2,103	1.8	86.6
3月末	2,095	△ 0.9	2,070	0.2	83.4
4月末	2,190	3.6	2,175	5.3	85.3
5月末	2,253	6.6	2,236	8.3	85.3
6月末	2,312	9.4	2,305	11.6	89.7
7月末	2,214	4.7	2,229	7.9	90.1
8月末	2,080	△ 1.6	2,095	1.4	89.7
9月末	2,074	△ 1.9	2,091	1.2	91.2
10月末	2,193	3.7	2,187	5.9	93.8
(期 末) 2024年11月22日	2,256	6.7	2,268	9.8	94.5

(注) 期末基準価額は分配金込み、騰落率は期首比。

投資環境について

（2023. 11. 23 ~ 2024. 11. 22）

■トルコ債券市況

トルコ債券金利は上昇（債券価格は下落）しました。

トルコ債券市場では、当作成期首から2023年末にかけて、トルコ中央銀行の利上げ打ち止め観測や、大手格付会社によるソブリン格付けの引き上げなどを背景に、金利は低下（債券価格は上昇）しました。2024年に入ると、インフレ率が上昇する中で利上げ再開の観測が高まったことや利上げが実施されたことから、金利は上昇しました。その後、インフレ率は低下したものの、トルコ中央銀行が引き締め的な金融政策を維持する姿勢を示したことなどから、金利は高止まりしました。

■為替相場

トルコ・リラ円為替相場は下落しました。

トルコ・リラ円為替相場は、当作成期首より2024年3月にかけて、日銀の金融政策正常化への思惑などによる円高や、トルコの統一地方選挙を警戒したトルコ・リラ安から下落しました。3月の統一地方選挙を無難に通過すると、円安も重なり、トルコ・リラ円は反発しました。しかし7月から9月にかけては、日銀の利上げに積極的な姿勢や世界的な景気悪化懸念などから、トルコ・リラ円は再び下落しました。その後は円高が一服し、トルコ・リラ円は反発しました。

前作成期末における「今後の運用方針」

■当ファンド

当ファンドの商品性格に鑑み、引き続き、「トルコ・ボンド・マザーファンド」の受益証券を高位で組み入れ、信託財産の着実な成長と安定した収益の確保をめざして運用を行います。

■トルコ・ボンド・マザーファンド

トルコ・リラ建債券に投資することにより、信託財産の着実な成長と安定した収益の確保をめざして運用を行います。債券ポートフォリオにつきましては、トルコ・リラ建ての国債を中心に投資する予定です。ポートフォリオの修正デュレーションについては、金利や物価の動向、経済状況や市場環境等に応じて柔軟に変化させます。

ポートフォリオについて

(2023. 11. 23 ~ 2024. 11. 22)

当ファンド

当ファンドの商品性格に鑑み、「トルコ・ボンド・マザーファンド」の受益証券を高位で組み入れ、信託財産の着実な成長と安定した収益の確保をめざして運用を行いました。

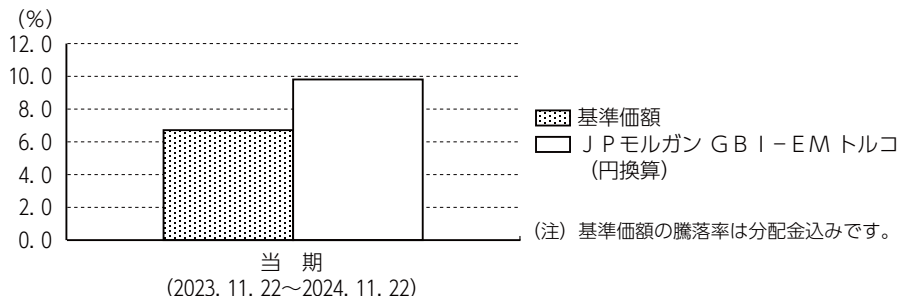
トルコ・ボンド・マザーファンド

基本的な商品性格に基づき、トルコ・リラ建ての国債を中心に投資しました。

ベンチマークとの差異について

当ファンドは運用の評価または目標基準となるベンチマークを設けておりません。

以下のグラフは、当ファンドの基準価額と参考指数との騰落率の対比です。



分配金について

当作成期は、経費控除後の配当等収益が少額だったため、収益分配を見送らせていただきました。なお、留保益につきましては、運用方針に基づき運用させていただきます。

分配原資の内訳（1万口当たり）

項 目	当 期	
	2023年11月23日 ～2024年11月22日	
当期分配金（税込み）	（円）	—
対基準価額比率	（％）	—
当期の収益	（円）	—
当期の収益以外	（円）	—
翌期繰越分配対象額	（円）	1,781

- (注1) 「当期の収益」は「経費控除後の配当等収益」および「経費控除後の有価証券売買等損益」から分配に充当した金額です。また、「当期の収益以外」は「収益調整金」および「分配準備積立金」から分配に充当した金額です。
- (注2) 円未満は切捨てており、当期の収益と当期の収益以外の合計が当期分配金（税込み）に合致しない場合があります。
- (注3) 当期分配金の対基準価額比率は当期分配金（税込み）の期末基準価額（分配金込み）に対する比率で、ファンドの収益率とは異なります。
- (注4) 投資信託の計理上、「翌期繰越分配対象額」は当該決算期末時点の基準価額を上回る場合がありますが、実際には基準価額を超える額の分配金をお支払いすることはありません。



今後の運用方針

当ファンド

当ファンドの商品性格に鑑み、引き続き、「トルコ・ボンド・マザーファンド」の受益証券を高位で組み入れ、信託財産の着実な成長と安定した収益の確保をめざして運用を行います。

トルコ・ボンド・マザーファンド

トルコ・リラ建債券に投資することにより、信託財産の着実な成長と安定した収益の確保をめざして運用を行います。債券ポートフォリオにつきましては、トルコ・リラ建ての国債を中心に投資する予定です。ポートフォリオの修正デュレーションについては、金利や物価の動向、経済状況や市場環境等に応じて柔軟に変化させます。

1 万口当りの費用の明細

項 目	当 期 (2023. 11. 23~2024. 11. 22)		項 目 の 概 要
	金 額	比 率	
信 託 報 酬	32円	1.464%	信託報酬＝当作成期中の平均基準価額×信託報酬率 当作成期中の平均基準価額は2,177円です。
（投 信 会 社）	(14)	(0.656)	投信会社分は、ファンドの運用と調査、受託会社への運用指図、基準価額の計算、法定書面等の作成等の対価
（販 売 会 社）	(17)	(0.765)	販売会社分は、運用報告書等各种書類の送付、口座内での各ファンドの管理、購入後の情報提供等の対価
（受 託 会 社）	(1)	(0.044)	受託会社分は、運用財産の管理、投信会社からの指図の実行の対価
売 買 委 託 手 数 料	—	—	売買委託手数料＝当作成期中の売買委託手数料／当作成期中の平均受益権口数 売買委託手数料は、有価証券等の売買の際、売買仲介人に支払う手数料
有 価 証 券 取 引 税	—	—	有価証券取引税＝当作成期中の有価証券取引税／当作成期中の平均受益権口数 有価証券取引税は、有価証券の取引の都度発生する取引に関する税金
そ の 他 費 用	2	0.100	その他費用＝当作成期中のその他費用／当作成期中の平均受益権口数
（保 管 費 用）	(2)	(0.092)	保管費用は、海外における保管銀行等に支払う有価証券等の保管および資金の送金・資産の移転等に要する費用
（監 査 費 用）	(0)	(0.008)	監査費用は、監査法人等に支払うファンドの監査に係る費用
（そ の 他）	(0)	(0.000)	信託事務の処理等に関するその他の費用
合 計	34	1.565	

(注1) 当作成期中の費用（消費税のかかるものは消費税を含む）は追加、解約によって受益権口数に変動があるため、項目の概要の簡便法により算出した結果です。

(注2) 各金額は項目ごとに円未満を四捨五入してあります。

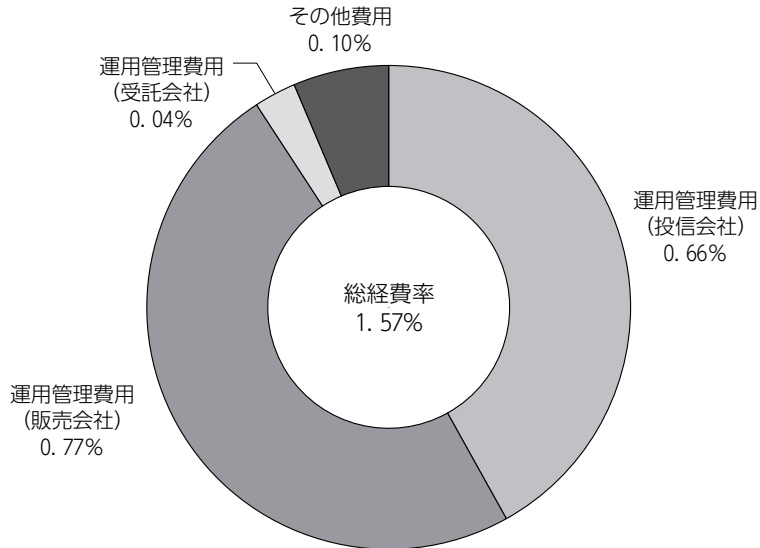
(注3) 各比率は1万口当りのそれぞれの費用金額を当作成期中の平均基準価額で除して100を乗じたもので、小数点第3位未満を四捨五入してあります。

(注4) 組み入れているマザーファンドがある場合、売買委託手数料、有価証券取引税およびその他費用は、当該マザーファンドが支払った金額のうち、このファンドに対応するものを含みます。組み入れている投資信託証券（マザーファンドを除く。）がある場合、各項目の費用は、当該投資信託証券が支払った費用を含みません。なお、当該投資信託証券の直近の計算期末時点における「1万口当りの費用の明細」が取得できるものについては「組入上位ファンドの概要」に表示することとしております。

参考情報

■ 総経費率

当作成期中の運用・管理にかかった費用の総額を、期中の平均受益権口数に期中の平均基準価額（1口当り）を乗じた数で除した総経費率（年率）は1.57%です。



(注1) 1万口当りの費用明細において用いた簡便法により算出したものです。

(注2) 各費用は、原則として、募集手数料、売買委託手数料および有価証券取引税を含みません。

(注3) 各比率は、年率換算した値です。

トルコ・ボンド・オープン（年1回決算型）

■売買および取引の状況

親投資信託受益証券の設定・解約状況

（2023年11月23日から2024年11月22日まで）

	設 定		解 約	
	□ 数	金 額	□ 数	金 額
	千口	千円	千口	千円
トルコ・ボンド・マザーファンド	330,494	122,660	495,081	183,884

（注）単位未満は切捨て。

■利害関係人との取引状況等

当作成期中における利害関係人との取引はありません。

■組入資産明細表

親投資信託残高

種 類	期 首		当 期 末	
	□ 数	評 価 額	□ 数	評 価 額
	千口	千円	千口	千円
トルコ・ボンド・マザーファンド	1,041,271	876,683	335,682	335,682

（注）単位未満は切捨て。

■投資信託財産の構成

2024年11月22日現在

項 目	当 期 末	
	評 価 額	比 率
	千円	%
トルコ・ボンド・マザーファンド	335,682	98.4
コール・ローン等、その他	5,613	1.6
投資信託財産総額	341,296	100.0

（注1）評価額の単位未満は切捨て。

（注2）外貨建資産は、期末の時価を対顧客直物電信売買相場の仲値をもとに投資信託協会が定める計算方法により算出されるレートで邦貨換算したものです。なお、11月22日における邦貨換算レートは、1トルコ・リラ=4.487円です。

（注3）トルコ・ボンド・マザーファンドにおいて、当期末における外貨建純資産（2,751,525千円）の投資信託財産総額（2,752,837千円）に対する比率は、100.0%です。

■資産、負債、元本および基準価額の状況

2024年11月22日現在

項 目	当 期 末
(A) 資産	341,296,093円
コール・ローン等	5,519,980
トルコ・ボンド・マザーファンド（評価額）	335,682,227
未収入金	93,886
(B) 負債	2,974,434
未払解約金	514,091
未払信託報酬	2,446,725
その他未払費用	13,618
(C) 純資産総額（A－B）	338,321,659
元本	1,499,731,007
次期繰越損益金	△ 1,161,409,348
(D) 受益権総口数	1,499,731,007口
1万口当り基準価額（C/D）	2,256円

* 期首における元本額は1,755,333,826円、当作成期間中における追加設定元本額は747,319,549円、同解約元本額は1,002,922,368円です。

* 当期末の計算口数当りの純資産額は2,256円です。

* 当期末の純資産総額が元本額を下回っており、その差額は1,161,409,348円です。

■損益の状況

当 期 自2023年11月23日 至2024年11月22日

項 目	当 期
(A) 配当等収益	4,336円
受取利息	4,431
支払利息	△ 95
(B) 有価証券売買損益	21,036,658
売買益	28,995,438
売買損	△ 7,958,780
(C) 信託報酬等	△ 5,307,076
(D) 当期損益金（A+B+C）	15,733,918
(E) 前期繰越損益金	△ 151,634,326
(F) 追加信託差損益金	△ 1,025,508,940
（配当等相当額）	（ 267,167,709）
（売買損益相当額）	（△ 1,292,676,649）
(G) 合計（D+E+F）	△ 1,161,409,348
次期繰越損益金（G）	△ 1,161,409,348
追加信託差損益金	△ 1,025,508,940
（配当等相当額）	（ 267,167,709）
（売買損益相当額）	（△ 1,292,676,649）
分配準備積立金	30,617
繰越損益金	△ 135,931,025

（注1）信託報酬等には信託報酬に対する消費税等相当額を含めて表示しております。

（注2）追加信託差損益金とは、追加信託金と元本との差額をいい、元本を下回る場合は損失として、上回る場合は利益として処理されます。

（注3）収益分配金の計算過程は下記「収益分配金の計算過程（総額）」をご参照ください。

（注4）投資信託財産（親投資信託）の運用の指図に係る権限の全部または一部を委託するために要する費用：138,555円（未監査）

■収益分配金の計算過程（総額）

項 目	当 期
(a) 経費控除後の配当等収益	3,275円
(b) 経費控除後の有価証券売買等損益	0
(c) 収益調整金	267,167,709
(d) 分配準備積立金	27,342
(e) 当期分配対象額 (a+b+c+d)	267,198,326
(f) 分配金	0
(g) 翌期繰越分配対象額 (e-f)	267,198,326
(h) 受益権総口数	1,499,731,007口

トルコ・ボンド・マザーファンド

運用報告書 第13期 (決算日 2024年11月22日)

(作成対象期間 2023年11月23日～2024年11月22日)

トルコ・ボンド・マザーファンドの運用状況をご報告申し上げます。

★当ファンドの仕組みは次の通りです。

運用方針	信託財産の着実な成長と安定した収益の確保をめざして運用を行いません。
主要投資対象	トルコ・リラ建債券
株式組入制限	純資産総額の10%以下

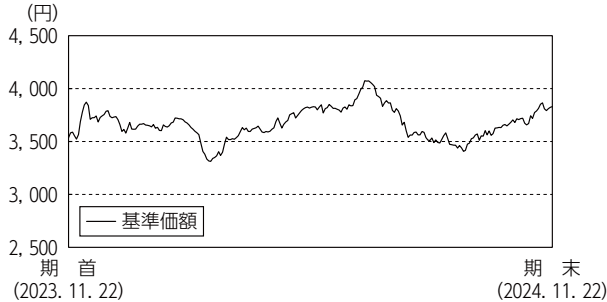
大和アセットマネジメント

Daiwa Asset Management

大和アセットマネジメント株式会社
東京都千代田区丸の内一丁目9番1号

<https://www.daiwa-am.co.jp/>

■当作成期中の基準価額と市況等の推移



年月日	基準価額		JPMorgan GBI-E M トルコ (円換算)		公社債 組入 比率
	円	%	(参考指数)	%	%
(期首) 2023年11月22日	3,535	—	2,921	—	85.0
11月末	3,564	0.8	2,956	1.2	85.2
12月末	3,659	3.5	3,008	3.0	86.6
2024年1月末	3,633	2.8	3,000	2.7	84.0
2月末	3,595	1.7	2,975	1.8	87.3
3月末	3,520	△ 0.4	2,928	0.2	84.1
4月末	3,687	4.3	3,077	5.3	86.0
5月末	3,798	7.4	3,163	8.3	86.0
6月末	3,904	10.4	3,261	11.6	90.4
7月末	3,741	5.8	3,153	7.9	90.8
8月末	3,517	△ 0.5	2,963	1.4	90.4
9月末	3,510	△ 0.7	2,958	1.2	91.9
10月末	3,719	5.2	3,094	5.9	94.6
(期末) 2024年11月22日	3,829	8.3	3,208	9.8	95.2

(注1) 騰落率は期首比。

(注2) JPMorgan GBI-E M トルコ (円換算) は、JPMorgan GBI-E M トルコ (トルコ・リラベース) をもとに円換算し、当ファンド設定日を10,000として大和アセットマネジメントが計算したものです。JPMorgan GBI-E M トルコ (トルコ・リラベース) は、信頼性が高いとみなす情報に基づき作成していますが、J.P. Morgan はその完全性・正確性を保証するものではありません。本指数は許諾を受けて使用しています。J.P. Morgan からの書面による事前承認なしに本指数を複製・使用・頒布することは認められていません。Copyright 2016, J.P. Morgan Chase & Co. All rights reserved.

(注3) 海外の指数は、基準価額への反映を考慮して、現地前営業日の終値を採用しています。

(注4) 指数値は、指数提供会社により過去に遡って修正される場合があります。上記の指数は直近で知り得るデータを使用しております。

(注5) 公社債組入比率は新株予約権付社債券 (転換社債券) および債券先物を除きます。

《運用経過》

◆基準価額等の推移について

【基準価額・騰落率】

期首：3,535円 期末：3,829円 騰落率：8.3%

【基準価額の主な変動要因】

投資している債券の価格下落や、トルコ・リラの対円での下落 (円高) はマイナス要因となりましたが、債券からの利息収入がプラス要因となり、基準価額は上昇しました。くわしくは「投資環境について」をご参照ください。

◆投資環境について

○トルコ債券市場

トルコ債券金利は上昇 (債券価格は下落) しました。

トルコ債券市場では、当作成期首から2023年末にかけて、トルコ中央銀行の利上げ打ち止め観測や、大手格付会社によるソブリン格付けの引き上げなどを背景に、金利は低下 (債券価格は上昇) しました。2024年に入ると、インフレ率が上昇する中で利上げ再開の観測が高まったことや利上げが実施されたことから、金利は上昇しました。その後、インフレ率は低下したものの、トルコ中央銀行が引き締めの金融政策を維持する姿勢を示したことなどから、金利は高止まりました。

○為替相場

トルコ・リラ円為替相場は下落しました。

トルコ・リラ円為替相場は、当作成期首より2024年3月にかけて、日銀の金融政策正常化への思惑などによる円高や、トルコの統一地方選挙を警戒したトルコ・リラ安から下落しました。3月の統一地方選挙を無難に通過すると、円安も重なり、トルコ・リラ円は反発しました。しかし7月から9月にかけては、日銀の利上げに積極的な姿勢や世界的な景気悪化懸念などから、トルコ・リラ円は再び下落しました。その後は円高が一服し、トルコ・リラ円は反発しました。

◆前作成期末における「今後の運用方針」

当ファンドの商品性格に鑑み、引き続き、主としてトルコ・リラ建債券に投資することにより、信託財産の着実な成長と安定した収益の確保をめざして運用を行います。債券ポートフォリオにつきましては、トルコ・リラ建ての国債を中心に投資する予定です。ポートフォリオの修正デュレーションについては、金利や物価の動向、経済状況や市場環境等に応じて柔軟に変化させます。

◆ポートフォリオについて

基本的な商品性格に基づき、トルコ・リラ建ての国債を中心に投資しました。

◆ベンチマークとの差異について

当ファンドは運用の評価または目標基準となるベンチマークを設けておりません。

当作成期における当ファンドの基準価額と参考指数の騰落率は、「当作成期中の基準価額と市況等の推移」をご参照ください。

《今後の運用方針》

当ファンドの商品性格に鑑み、引き続き、主としてトルコ・リラ建債券に投資することにより、信託財産の着実な成長と安定した収益の確保をめざして運用を行います。債券ポートフォリオにつきましては、トルコ・リラ建ての国債を中心に投資する予定です。ポートフォリオの修正デュレーションについては、金利や物価の動向、経済状況や市場環境等に応じて柔軟に変化させます。

トルコ・ボンド・マザーファンド

■1万口当りの費用の明細

項 目	当 期
売買委託手数料	—円
有価証券取引税	—
その他費用 (保管費用)	3 (3)
(その他)	(0)
合 計	3

(注1) 費用の項目および算出法については前掲しております項目の概要をご参照ください。

(注2) 項目ごとに円未満を四捨五入してあります。

■売買および取引の状況

公 社 債

(2023年11月23日から2024年11月22日まで)

外 国	トルコ	国債証券	買付額	売付額
			千トルコ・リラ	千トルコ・リラ
			530,120	295,625 (—)
		特殊債券	—	143,556 (23,000)

(注1) 金額は受渡し代金(経過利子分は含まれておりません)。

(注2) ()内は償還による減少分で、上段の数字には含まれておりません。

(注3) 単位未満は切捨て。

■主要な売買銘柄

公 社 債

(2023年11月23日から2024年11月22日まで)

買 付 銘 柄	当 期 金 額	期 間 銘 柄	金 額
TURKEY GOVERNMENT BOND (トルコ) 26.2% 2033/10/5	941,949	Turkey Government Bond (トルコ) 10.5% 2027/8/11	443,055
TURKEY GOVERNMENT BOND (トルコ) 2025/9/10	472,432	Turkey Government Bond (トルコ) 12.6% 2025/10/1	382,597
Turkey Government Bond (トルコ) 12.6% 2025/10/1	367,246	EUROPEAN BK RECONSTRUCTION & DEVELOPMENT (国際機関) 12% 2025/10/1	343,003
TURKEY GOVERNMENT BOND (トルコ) 17.3% 2028/7/19	234,656	TURKEY GOVERNMENT BOND (トルコ) 20.2% 2027/6/9	320,131
TURKEY GOVERNMENT BOND (トルコ) 31.08% 2028/11/8	147,216	EUROPEAN BK RECONSTRUCTION & DEVELOPMENT (国際機関) 13% 2024/1/19	186,647
TURKEY GOVERNMENT BOND (トルコ) 2025/4/9	123,978	CORP ANDINA DE FOMENTO (国際機関) 32.5% 2026/1/30	126,334
TURKEY GOVERNMENT BOND (トルコ) 10.4% 2032/10/13	108,909	Turkey Government Bond (トルコ) 11.7% 2030/11/13	79,604
TURKEY GOVERNMENT BOND (トルコ) 17.8% 2033/7/13	32,957	TURKEY GOVERNMENT BOND (トルコ) 10.4% 2032/10/13	72,205
		EUROPEAN BK RECONSTRUCTION & DEVELOPMENT (国際機関) 8% 2024/2/6	25,787
		TURKEY GOVERNMENT BOND (トルコ) 16.9% 2026/9/2	15,746

(注1) 金額は受渡し代金(経過利子分は含まれておりません)。

(注2) 単位未満は切捨て。

■組入資産明細表

(1)外国(外貨建)公社債(通貨別)

作 成 期	当 期		末		組入比率	うちBB格 以下組入 率	残存期間別組入比率		
	額 面 金 額	評 価 額		5年以上			2年以上	2年未満	
		外 貨 建 金 額	邦 貨 換 算 金 額						
トルコ	千トルコ・リラ 747,000	千トルコ・リラ 582,929	千円 2,615,956	% 95.2	% 91.0	% 54.5	% 16.8	% 24.0	

(注1) 邦貨換算金額は、期末の時価を対顧客直物電信売買相場の仲値をもとに投資信託協会が定める計算方法により算出されるレートで邦貨換算したものです。

(注2) 組入比率は、純資産総額に対する評価額の割合。

(注3) 額面金額、評価額の単位未満は切捨て。

(注4) 評価額および格付情報については金融商品取引業者、価格情報会社等よりデータを入手しています。

(2)外国 (外貨建) 公社債 (銘柄別)

区 分	銘 柄	種 類	年 利 率	額 面 金 額	評 価 額		償 還 年 月 日
					外 貨 建 金 額	邦 貨 換 算 金 額	
					千トルコ・リラ	千円	
トルコ	TURKEY GOVERNMENT BOND	国債証券	21.5000	51,000	41,483	186,160	2032/04/28
	TURKEY GOVERNMENT BOND	国債証券	10.4000	87,000	40,905	183,568	2032/10/13
	TURKEY GOVERNMENT BOND	国債証券	17.8000	87,000	58,412	262,132	2033/07/13
	TURKEY GOVERNMENT BOND	国債証券	17.3000	60,000	41,900	188,032	2028/07/19
	TURKEY GOVERNMENT BOND	国債証券	26.2000	205,000	192,562	864,144	2033/10/05
	TURKEY GOVERNMENT BOND	国債証券	31.0800	35,000	34,755	155,966	2028/11/08
	TURKEY GOVERNMENT BOND	国債証券	—	35,000	30,129	135,210	2025/04/09
	TURKEY GOVERNMENT BOND	国債証券	—	157,000	116,636	523,419	2025/09/10
	COUNCIL OF EUROPE DEVELOPMENT BANK	特殊債券	28.0000	30,000	26,143	117,321	2027/03/22
合 計	銘柄数 金 額	9銘柄		747,000	582,929	2,615,956	

(注1) 邦貨換算金額は、期末の時価を対顧客直物電信売買相場の仲値をもとに投資信託協会が定める計算方法により算出されるレートで邦貨換算したものです。

(注2) 額面金額、評価額の単位未満は切捨て。

■投資信託財産の構成

2024年11月22日現在

項 目	当 期 末	
	評 価 額	比 率
公社債	2,615,956	95.0
コール・ローン等、その他	136,881	5.0
投資信託財産総額	2,752,837	100.0

(注1) 評価額の単位未満は切捨て。

(注2) 外貨建資産は、期末の時価を対顧客直物電信売買相場の仲値をもとに投資信託協会が定める計算方法により算出されるレートで邦貨換算したものです。なお、11月22日における邦貨換算レートは、1トルコ・リラ=4.487円です。

(注3) 当期末における外貨建純資産 (2,751,525千円) の投資信託財産総額 (2,752,837千円) に対する比率は、100.0%です。

■資産、負債、元本および基準価額の状況

2024年11月22日現在

項 目	当 期 末
(A) 資産	2,756,837,861円
コール・ローン等	41,966,928
公社債 (評価額)	2,615,956,220
未収入金	4,000,000
未収利息	94,569,513
前払費用	345,200
(B) 負債	10,119,096
未払金	4,045,534
未払解約金	6,073,562
(C) 純資産総額 (A - B)	2,746,718,765
元本	7,172,959,364
次期繰越損益金	△ 4,426,240,599
(D) 受益権総口数	7,172,959,364口
1万口当り基準価額 (C / D)	3,829円

* 期首における元本額は8,762,893,812円、当作成期間中における追加設定元本額は610,329,457円、同解約元本額は2,200,263,905円です。

* 当期末における当マザーファンドを投資対象とする投資信託の元本額：
トルコ・ボンド・オープン (毎月決算型) 6,296,275,562円

トルコ・ボンド・オープン (年1回決算型) 876,683,802円

* 当期末の計算口数当りの純資産額は3,829円です。

* 当期末の純資産総額が元本額を下回っており、その差額は4,426,240,599円です。

■損益の状況

当期 自2023年11月23日 至2024年11月22日

項 目	当 期
(A) 配当等収益	593,853,544円
受取利息	593,862,264
支払利息	△ 8,720
(B) 有価証券売買損益	△ 361,464,089
売買益	137,125,421
売買損	△ 498,589,510
(C) その他費用	△ 2,662,893
(D) 当期損益金 (A + B + C)	229,726,562
(E) 前期繰越損益金	△ 5,665,450,311
(F) 解約差損益金	1,394,005,188
(G) 追加信託差損益金	△ 384,522,038
(H) 合計 (D + E + F + G)	△ 4,426,240,599
次期繰越損益金 (H)	△ 4,426,240,599

(注1) 解約差損益金とは、一部解約時の解約価額と元本との差額をいい、元本を下回る場合は利益として、上回る場合は損失として処理されます。

(注2) 追加信託差損益金とは、追加信託金と元本との差額をいい、元本を下回る場合は損失として、上回る場合は利益として処理されます。