

野村つみたて外国株投信

運用報告書(全体版)

第5期(決算日2022年5月12日)

作成対象期間(2021年5月13日～2022年5月12日)

受益者のみなさまへ

平素は格別のご愛顧を賜り、厚く御礼申し上げます。
当作成対象期間の運用状況等についてご報告申し上げます。
今後とも一層のお引立てを賜りますよう、お願い申し上げます。

●当ファンドの仕組みは次の通りです。

商品分類	追加型投信/海外/株式/インデックス型	
信託期間	2017年10月2日以降、無期限とします。	
運用方針	外国株式MSCI-KOKUSAIマザーファンドおよび新興国株式マザーファンド(以下「各マザーファンド」といいます。)受益証券への投資を通じて、外国の株式(新興国の株式(DR(預託証券)を含みます。))を含みます。)を実質的な主要投資対象とし、MSCI ACWI(除く日本、配当込み、円換算ベース)の中長期的な動きを概ね捉える投資成果を目指して運用を行いません。実質組入外貨建資産については、原則として為替ヘッジを行いません。	
主な投資対象	野村つみたて外国株投信	各マザーファンド受益証券を主要投資対象とします。なお、株式に直接投資する場合があります。
	外国株式MSCI-KOKUSAIマザーファンド	外国の株式を主要投資対象とします。
	新興国株式マザーファンド	新興国の株式(DR(預託証券)を含みます。)を主要投資対象とします。
主な投資制限	野村つみたて外国株投信	株式への実質投資割合には制限を設けません。 外貨建資産への実質投資割合には制限を設けません。
	外国株式MSCI-KOKUSAIマザーファンド	株式への投資割合には制限を設けません。 外貨建資産への投資割合には制限を設けません。
	新興国株式マザーファンド	株式への投資割合には制限を設けません。 外貨建資産への投資割合には制限を設けません。
分配方針	毎決算時に、原則として経費控除後の繰越分を含めた配当等収益と売買益(評価益を含みます。)等から、基準価額水準等を勘案して分配します。留保益の運用については、特に制限を設けず、元本部分と同一の運用を行いません。	

野村アセットマネジメント

東京都江東区豊洲二丁目2番1号



サポートダイヤル 0120-753104
(受付時間) 営業日の午前9時～午後5時



ホームページ <http://www.nomura-am.co.jp/>

○設定以来の運用実績

決算期	基準価額			ベンチマーク MSCI ACWI(除く日本、 配当込み、円換算ベース)		株式組 入比率	株式先 物比率	投資信託 証券組入 比率	純資産 総額
	(分配落)	税込 配分	み金 騰落	期中 騰落	期中 騰落				
(設定日) 2017年10月2日	円 10,000	円 —	% —	100.00	% —	% —	% —	% —	百万円 1
1期(2018年5月14日)	10,433	0	4.3	104.63	4.6	96.2	1.7	2.1	1,901
2期(2019年5月13日)	10,602	0	1.6	107.00	2.3	95.8	1.6	2.4	7,375
3期(2020年5月12日)	10,134	0	△ 4.4	102.86	△ 3.9	95.0	2.1	2.7	14,319
4期(2021年5月12日)	14,950	0	47.5	152.37	48.1	95.7	1.7	2.5	33,925
5期(2022年5月12日)	16,136	0	7.9	165.25	8.5	95.4	1.9	2.6	53,815

*当ファンドはマザーファンドを組み入れますので、「株式組入比率」、「株式先物比率」、「投資信託証券組入比率」は実質比率を記載しております。

*株式先物比率は買い建て比率-売り建て比率。

*MSCI ACWI (除く日本、配当込み、円換算ベース) は、基準価額への反映を考慮して、営業日前日のMSCI ACWI (除く日本、配当込み、ドルベース) をもとに、営業日当日の米ドル為替レート (対顧客電信売買相場仲値) で当社が円換算しています。なお、設定時を100として再指数化しています。

*MSCI ACWI (除く日本、配当込み、ドルベース) は、MSCIが開発した指数です。同指数に対する著作権、知的所有権その他一切の権利はMSCIに帰属します。またMSCIは、同指数の内容を変更する権利および公表を停止する権利を有しています。
(出所) MSCI

○当期中の基準価額と市況等の推移

年月日	基準価額		ベンチマーク MSCI ACWI(除く日本、 配当込み、円換算ベース)		株式組 入比率	株式先 物比率	投資信託 証券組入 比率
	騰落率	騰落率	騰落率	騰落率			
(期首) 2021年5月12日	円 14,950	% —	152.37	% —	% 95.7	% 1.7	% 2.5
5月末	15,388	2.9	156.83	2.9	95.2	2.2	2.5
6月末	15,765	5.5	160.75	5.5	95.1	2.3	2.5
7月末	15,815	5.8	161.32	5.9	95.7	1.7	2.5
8月末	16,149	8.0	164.76	8.1	95.3	2.0	2.5
9月末	15,806	5.7	161.33	5.9	95.2	2.2	2.5
10月末	16,889	13.0	172.40	13.1	95.3	1.8	2.5
11月末	16,739	12.0	170.84	12.1	95.0	2.3	2.6
12月末	17,360	16.1	177.33	16.4	95.1	2.2	2.6
2022年1月末	16,250	8.7	166.02	9.0	95.9	1.4	2.6
2月末	16,123	7.8	164.87	8.2	95.1	2.3	2.5
3月末	17,717	18.5	181.06	18.8	95.3	1.8	2.6
4月末	16,953	13.4	173.26	13.7	95.0	2.2	2.7
(期末) 2022年5月12日	16,136	7.9	165.25	8.5	95.4	1.9	2.6

*騰落率は期首比です。

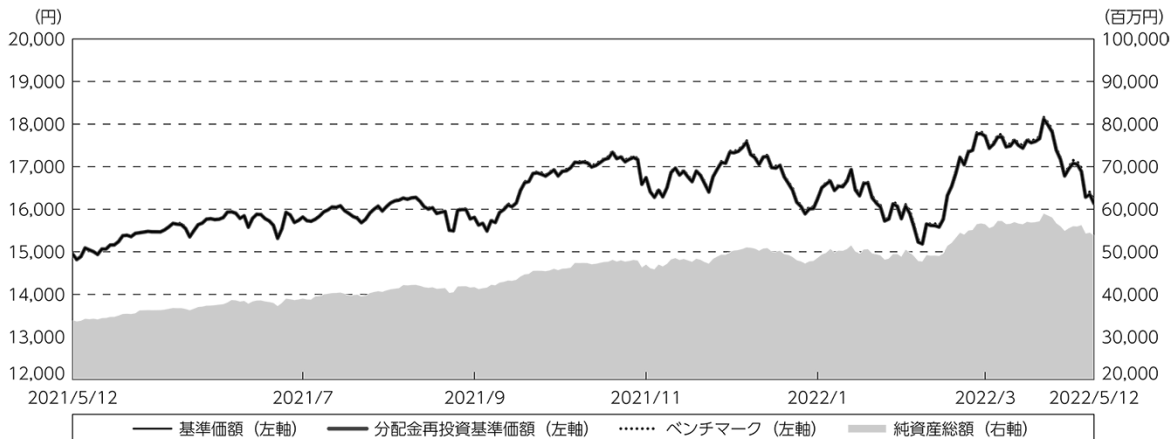
*株式組入比率には、新株予約権証券を含みます。

*当ファンドはマザーファンドを組み入れますので、「株式組入比率」、「株式先物比率」、「投資信託証券組入比率」は実質比率を記載しております。

*株式先物比率は買い建て比率-売り建て比率。

◎運用経過

○期中の基準価額等の推移



- (注) 分配金再投資基準価額は、分配金(税込み)を分配時に再投資したものとみなして計算したもので、ファンド運用の実質的なパフォーマンスを示すものです。作成期首(2021年5月12日)の値が基準価額と同一となるように指数化しております。
- (注) 分配金を再投資するかどうかについてはお客様がご利用のコースにより異なります。また、ファンドの購入価額により課税条件も異なります。したがって、個々のお客様の損益の状況を示すものではありません。
- (注) ベンチマークは、MSCI ACWI(除く日本、配当込み、円換算ベース)です。ベンチマークは、作成期首(2021年5月12日)の値が基準価額と同一となるように計算しております。
- (注) 上記騰落率は、小数点以下第2位を四捨五入して表示しております。

○基準価額の主な変動要因

主要投資国の株式市場は、期首から堅調な欧米企業の決算や欧米の経済指標が市場予想を上回ったことなどを受けて上昇した後、ロシアがウクライナへ軍事侵攻したことをきっかけに世界経済の先行き不透明感が強まったことなどから下落しましたが、主要通貨である米ドルが日米の金利差拡大などを受けて上昇(円安)したことから、基準価額は上昇しました。

○投資環境

主要投資国の株式市場は、期首から堅調な欧米企業の決算や欧米の経済指標が市場予想を上回ったことなどを受けて上昇しました。2021年9月には、米国での新型コロナウイルスの感染再拡大や中国の大手不動産会社の債務問題を受けて投資家のリスク回避姿勢が強まり下落に転じましたが、10月以降は、新型コロナウイルスの経口治療薬の早期実用化への期待が台頭したことや米債務上限問題が先送りされたこと、堅調な欧米企業の決算発表が続いたことなどが

ら再び上昇しました。2022年1月以降は、FRB（米連邦準備制度理事会）が金融政策の正常化を前倒しで進めるとの見方が強まったこと、ロシアがウクライナへ軍事侵攻したことや欧米を中心にロシアに対する経済制裁を強化する動きが広がったことで世界経済の先行き不透明感が強まったことなどをを受けて下落しました。3月中旬から下旬にかけては、ロシアとウクライナの停戦交渉進展への期待などから上昇しましたが、4月以降は、FRBの金融引き締め姿勢の強まりに対する懸念が広がったことやEU（欧州連合）がロシアに対する追加制裁措置を公表したことによる地政学リスクの高まりが意識されたことなどから下落しました。

為替市場は、期首から主要通貨である米ドルは米金融緩和の早期縮小観測や米長期金利の行方を巡り一進一退となりました。2021年9月下旬から10月中旬にかけては、米金融政策の正常化が意識され米長期金利が上昇基調になったことなどから上昇（円安）しました。11月以降は、新型コロナウイルスのオミクロン株の感染拡大への懸念や、FRB（米連邦準備制度理事会）の金融政策正常化に対する姿勢などを巡り、再び一進一退となりました。2022年3月以降は、エネルギー価格の高騰などによる物価上昇に対応するべくFRBが金融引き締め姿勢を強めていることなどを背景に日米の金利差が拡大したことなどをを受けて上昇（円安）しました。

○当ファンドのポートフォリオ

【野村つみたて外国株投信】

【外国株式MSCI-KOKUSAIマザーファンド】受益証券および【新興国株式マザーファンド】受益証券を主要投資対象とし、MSCI ACWI（除く日本、配当込み、円換算ベース）の中長期的な動きを概ね捉える投資成果を目指して運用を行ないました。各マザーファンド受益証券の組入比率の合計は期を通じ高位に維持しました。なお、為替ヘッジ（為替の売り予約）は行ないませんでした。

【外国株式MSCI-KOKUSAIマザーファンド】

・株式組入比率

株式の実質組入比率（投資信託証券や先物を含む）は、期を通じ高位に維持しました。

・期中の主な動き

MSCI-KOKUSAI指数（円ベース・為替ヘッジなし）の中長期的な動きを概ね捉える投資成果を目指し、現物株式への投資にあたっては、各銘柄への投資比率を各銘柄がMSCI-KOKUSAI指数の中で占める比率にほぼ一致させ、MSCI-KOKUSAI指数の変更（銘柄入れ替え、比率変更など）に対応して適宜ポートフォリオの見直しおよび修正を行ない、また資金流入出に対しても速やかに対応しました。なお為替ヘッジ（為替の売り予約）は行ないませんでした。

【新興国株式マザーファンド】

MSCIエマージング・マーケット・インデックス（配当込み・円換算ベース）の中長期的な動きを概ね捉える投資成果を目指すため、新興国の株式（ETF（上場投資信託証券）やDR（預託証券）を含む）に幅広く分散投資し、株式先物への投資も一部行ないました。期中の資金流入やMSCIエマージング・マーケット・インデックスの変更（銘柄入れ替え、比率変更など）に対応して適宜ポートフォリオの見直しを行ない、実質株式組入比率は期を通じて高位を維持しました。なお、為替ヘッジ（為替の売り予約）は行ないませんでした。

○当ファンドのベンチマークとの差異

今期の基準価額の騰落率は+7.9%となり、ベンチマークであるMSCI ACWI（除く日本、配当込み、円換算ベース）の+8.5%を0.6ポイント下回りました。

【主な差異要因】

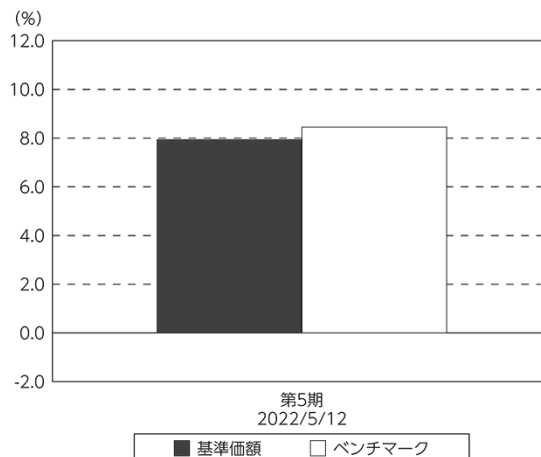
（マイナス要因）

- ①コスト負担（当ファンドにかかる信託報酬や、マザーファンドでかかる売買コストや保管費用など）
- ②配当金に対する課税（ファンドでは税引き後の配当金が計上される一方、ベンチマークは税引き前で計算されるため）

（その他、差異を生じた要因）

為替の評価時価による差異（ファンド評価に使用される為替レートとベンチマークの為替レートに時間差があり異なるため）

基準価額とベンチマークの対比（期別騰落率）



(注) 基準価額の騰落率は分配金込みです。

(注) ベンチマークは、MSCI ACWI（除く日本、配当込み、円換算ベース）です。

◎分配金

収益分配金は、基準価額水準等を勘案し見送らせていただきました。
留保益の運用については、特に制限を設けず、元本部分と同一の運用を行ないます。

○分配原資の内訳

(単位：円、1万口当たり・税込み)

項 目	第5期
	2021年5月13日～ 2022年5月12日
当期分配金 (対基準価額比率)	— —%
当期の収益	—
当期の収益以外	—
翌期繰越分配対象額	6,135

(注) 対基準価額比率は当期分配金(税込み)の期末基準価額(分配金込み)に対する比率であり、ファンドの収益率とは異なります。

(注) 当期の収益、当期の収益以外は小数点以下切捨てで算出しているため合計が当期分配金と一致しない場合があります。

◎今後の運用方針

[野村つみたて外国株投信]

[外国株式MSCI-KOKUSAIマザーファンド] 受益証券および[新興国株式マザーファンド] 受益証券を主要投資対象とし、MSCI ACWI (除く日本、配当込み、円換算ベース) の中長期的な動きを概ね捉える投資成果を目指して運用を行ないます。

[外国株式MSCI-KOKUSAIマザーファンド]

引き続き、MSCI-KOKUSAI指数(円ベース・為替ヘッジなし)の中長期的な動きを捉える投資成果を目指して運用を行ないます。

[新興国株式マザーファンド]

引き続き、MSCIエマージング・マーケット・インデックス(配当込み・円換算ベース)の中長期的な動きを概ね捉える投資成果を目指して運用を行ないます。

引き続きご愛顧賜りますよう、よろしくお願い申し上げます。

MSCI指数は、MSCIが独占的に所有しています。MSCI及びMSCI指数は、MSCI及びその関係会社のサービスマークであり、野村アセットマネジメント株式会社は特定の目的のためにその使用を許諾されています。
ここに記載されたいかなるファンドも、MSCI、MSCIの関連会社及びMSCI指数の作成または編集に関与あるいは関係したその他の当事者のいかなる者がその合法性および適合性に関して判断したものではなく、また、これを発行、後援、推奨、販売、運用または宣伝するものでもなく、ここに記載されたいかなるファンドに関していかなる保証も行わず、いかなる責任も負いません。
請求目録見書には、MSCIが野村アセットマネジメント株式会社およびその関連するファンドと有する限定的な関係について、より詳細な記述があります。

○ 1 万口当たりの費用明細

(2021年5月13日～2022年5月12日)

項 目	当 期		項 目 の 概 要
	金 額	比 率	
(a) 信 託 報 酬	円 34	% 0.209	(a) 信託報酬＝期中の平均基準価額×信託報酬率
（ 投 信 会 社 ）	(15)	(0.094)	ファンドの運用とそれに伴う調査、受託会社への指図、法定書面等の作成、基準価額の算出等
（ 販 売 会 社 ）	(15)	(0.093)	購入後の情報提供、運用報告書等各種書類の送付、口座内でのファンドの管理および事務手続き等
（ 受 託 会 社 ）	(4)	(0.022)	ファンドの財産の保管・管理、委託会社からの指図の実行等
(b) 売 買 委 託 手 数 料	1	0.005	(b) 売買委託手数料＝期中の売買委託手数料÷期中の平均受益権口数 ※売買委託手数料は、有価証券等の売買の際、売買仲介人に支払う手数料
（ 株 式 ）	(1)	(0.003)	
（ 新 株 予 約 権 証 券 ）	(0)	(0.000)	
（ 投 資 信 託 証 券 ）	(0)	(0.000)	
（ 先 物 ・ オ プ シ ョ ン ）	(0)	(0.001)	
(c) 有 価 証 券 取 引 税	1	0.005	(c) 有価証券取引税＝期中の有価証券取引税÷期中の平均受益権口数 ※有価証券取引税は、有価証券の取引の都度発生する取引に関する税金
（ 株 式 ）	(1)	(0.005)	
（ 新 株 予 約 権 証 券 ）	(0)	(0.000)	
（ 投 資 信 託 証 券 ）	(0)	(0.000)	
(d) そ の 他 費 用	3	0.019	(d) その他費用＝期中のその他費用÷期中の平均受益権口数
（ 保 管 費 用 ）	(2)	(0.011)	保管費用は、海外における保管銀行等に支払う有価証券等の保管及び資金の送金・資産の移転等に要する費用
（ 監 査 費 用 ）	(1)	(0.003)	監査費用は、監査法人等に支払うファンドの監査に係る費用
（ そ の 他 ）	(1)	(0.005)	信託事務の処理に要するその他の諸費用
合 計	39	0.238	
期中の平均基準価額は、16,412円です。			

* 期中の費用（消費税等のかかるものは消費税等を含む）は、追加・解約により受益権口数に変動があるため、簡便法により算出した結果です。

* 各金額は項目ごとに円未満は四捨五入してあります。

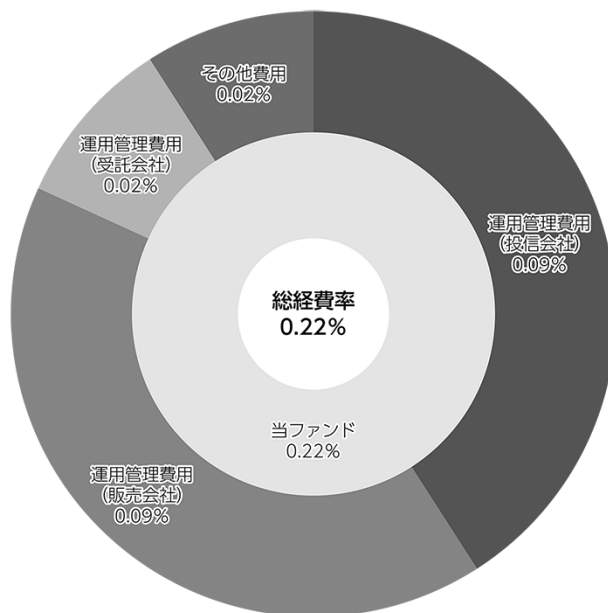
* 売買委託手数料、有価証券取引税およびその他費用は、このファンドが組み入れているマザーファンドが支払った金額のうち、当ファンドに対応するものを含みます。

* 各比率は1万口当たりのそれぞれの費用金額（円未満の端数を含む）を期中の平均基準価額で除して100を乗じたもので、項目ごとに小数第3位未満は四捨五入してあります。

(参考情報)

○総経費率

当期中の運用・管理にかかった費用の総額（原則として、募集手数料、売買委託手数料及び有価証券取引税を除く。）を期中の平均受益権口数に期中の平均基準価額（1口当たり）を乗じた数で除した総経費率（年率）は0.22%です。



(注) 当ファンドの費用は1万口当たりの費用明細において用いた簡便法により算出したものです。

(注) 各費用は、原則として、募集手数料、売買委託手数料及び有価証券取引税を含みません。

(注) 各比率は、年率換算した値です。

(注) 当ファンドの費用は、マザーファンドが支払った費用を含みます。

(注) 上記の前提条件で算出したものです。このため、これらの値はあくまでも参考であり、実際に発生した費用の比率とは異なります。

○売買及び取引の状況

(2021年5月13日～2022年5月12日)

親投資信託受益証券の設定、解約状況

銘柄	設定		解約	
	口数	金額	口数	金額
	千口	千円	千口	千円
外国株式MSCI-KOKUSAIマザーファンド	3,526,648	15,323,540	62,566	276,016
新興国株式マザーファンド	1,531,091	2,474,757	111,955	177,628

*単位未満は切り捨て。

○株式売買比率

(2021年5月13日～2022年5月12日)

株式売買金額の平均組入株式時価総額に対する割合

項目	当期	
	外国株式MSCI-KOKUSAIマザーファンド	新興国株式マザーファンド
(a) 期中の株式売買金額	172,906,683千円	13,807,581千円
(b) 期中の平均組入株式時価総額	1,103,623,817千円	63,624,039千円
(c) 売買高比率 (a) / (b)	0.15	0.21

*(b)は各月末現在の組入株式時価総額の平均。

○利害関係人との取引状況等

(2021年5月13日～2022年5月12日)

利害関係人との取引状況

<野村つみたて外国株投信>

該当事項はございません。

<外国株式MSCI-KOKUSAIマザーファンド>

該当事項はございません。

<新興国株式マザーファンド>

区分	買付額等 A	うち利害関係人との取引状況B		売付額等 C	うち利害関係人との取引状況D	
			B/A			D/C
為替直物取引	百万円 23,520	百万円 4,554	% 19.4	百万円 14,098	百万円 4,554	% 32.3

平均保有割合 8.2%

※平均保有割合とは、マザーファンドの残存口数の合計に対する当該子ファンドのマザーファンド所有口数の割合。

利害関係人とは、投資信託及び投資法人に関する法律第11条第1項に規定される利害関係人であり、当ファンドに係る利害関係人とは野村信託銀行です。

○組入資産の明細

(2022年5月12日現在)

親投資信託残高

銘 柄	期首(前期末)	当 期 末	
	口 数	口 数	評 価 額
	千口	千口	千円
外国株MSCI-KOKUSAIマザーファンド	7,515,103	10,979,184	47,393,847
新興国株マザーファンド	2,818,109	4,237,246	6,405,021

*口数・評価額の単位未満は切り捨て。

○投資信託財産の構成

(2022年5月12日現在)

項 目	当 期 末	
	評 価 額	比 率
	千円	%
外国株MSCI-KOKUSAIマザーファンド	47,393,847	87.9
新興国株マザーファンド	6,405,021	11.9
コール・ローン等、その他	125,376	0.2
投資信託財産総額	53,924,244	100.0

*金額の単位未満は切り捨て。

*外国株MSCI-KOKUSAIマザーファンドにおいて、当期末における外貨建純資産(1,199,460,579千円)の投資信託財産総額(1,203,449,998千円)に対する比率は99.7%です。

*新興国株マザーファンドにおいて、当期末における外貨建純資産(69,236,015千円)の投資信託財産総額(69,779,075千円)に対する比率は99.2%です。

*外貨建資産は、期末の時価をわが国の対顧客電信売買相場の仲値により邦貨換算したものです。1カタールリヤル=35.59円、1米ドル=129.77円、1カナダドル=99.93円、1英ポンド=158.93円、1スイスフラン=130.55円、1スウェーデンクローナ=12.89円、1ノルウェークローネ=13.33円、1デンマーククローネ=18.36円、1トルコリラ=8.4881円、1ユーロ=136.58円、1チェココルナ=5.3707円、1フォリント=0.359798円、1ズロチ=29.2119円、1香港ドル=16.53円、1シンガポールドル=93.41円、1リンギ=29.6027円、1バーツ=3.74円、1フィリピンペソ=2.4818円、1ルピア=0.009円、1ウォン=0.1013円、1新台湾ドル=4.3691円、1豪ドル=90.06円、1ニュージーランドドル=81.68円、1インドルピー=1.69円、1新シェケル=37.6208円、1メキシコペソ=6.3981円、1レアル=25.2472円、1チリペソ=0.15046円、1コロンビアペソ=0.031769円、1UAEディルハム=35.27円、1エジプトポンド=7.0541円、1ランド=8.06円、1クウェートディナール=423.67円、1サウジアラビアリヤル=34.65円。

○資産、負債、元本及び基準価額の状況 (2022年5月12日現在)

項 目	当 期 末
	円
(A) 資産	53,924,244,218
コール・ローン等	115,675,201
外国株式MSCI-KOKUSAIマザーファンド(評価額)	47,393,847,233
新興国株式マザーファンド(評価額)	6,405,021,098
未収入金	9,700,686
(B) 負債	108,274,528
未払解約金	54,501,235
未払信託報酬	52,937,474
未払利息	15
その他未払費用	835,804
(C) 純資産総額(A-B)	53,815,969,690
元本	33,352,082,855
次期繰越損益金	20,463,886,835
(D) 受益権総口数	33,352,082,855口
1万口当たり基準価額(C/D)	16,136円

(注) 期首元本額は22,692,909,522円、期中追加設定元本額は11,973,323,702円、期中一部解約元本額は1,314,150,369円、1口当たり純資産額は1.6136円です。

○損益の状況 (2021年5月13日～2022年5月12日)

項 目	当 期
	円
(A) 配当等収益	△ 14,057
支払利息	△ 14,057
(B) 有価証券売買損益	2,369,740,023
売買益	3,026,739,225
売買損	△ 656,999,202
(C) 信託報酬等	△ 96,481,618
(D) 当期損益金(A+B+C)	2,273,244,348
(E) 前期繰越損益金	7,740,653,082
(F) 追加信託差損益金	10,449,989,405
(配当等相当額)	(5,597,716,782)
(売買損益相当額)	(4,852,272,623)
(G) 計(D+E+F)	20,463,886,835
(H) 収益分配金	0
次期繰越損益金(G+H)	20,463,886,835
追加信託差損益金	10,449,989,405
(配当等相当額)	(5,621,836,481)
(売買損益相当額)	(4,828,152,924)
分配準備積立金	10,013,897,430

*損益の状況の中で(B)有価証券売買損益は期末の評価換えによるものを含みます。

*損益の状況の中で(C)信託報酬等には信託報酬に対する消費税等相当額を含めて表示しています。

*損益の状況の中で(F)追加信託差損益金とあるのは、信託の追加設定の際、追加設定をした価額から元本を差し引いた差額分をいいます。

(注) 分配金の計算過程(2021年5月13日～2022年5月12日)は以下の通りです。

項 目	当 期
	2021年5月13日～ 2022年5月12日
a. 配当等収益(経費控除後)	711,455,380円
b. 有価証券売買等損益(経費控除後・繰越欠損金補填後)	1,561,788,968円
c. 信託約款に定める収益調整金	10,449,989,405円
d. 信託約款に定める分配準備積立金	7,740,653,082円
e. 分配対象収益(a+b+c+d)	20,463,886,835円
f. 分配対象収益(1万口当たり)	6,135円
g. 分配金	0円
h. 分配金(1万口当たり)	0円

○分配金のお知らせ

1万口当たり分配金（税込み）	0円
----------------	----

※分配落ち後の基準価額が個別元本と同額または上回る場合、分配金は全額普通分配金となります。

※分配前の基準価額が個別元本を上回り、分配後の基準価額が個別元本を下回る場合、分配金は個別元本を上回る部分が普通分配金、下回る部分が元本払戻金（特別分配金）となります。

※分配前の基準価額が個別元本と同額または下回る場合、分配金は全額元本払戻金（特別分配金）となります。

○お知らせ

該当事項はございません。

外国株式MSCI-KOKUSAI マザーファンド

運用報告書

第20期（決算日2022年3月31日）

作成対象期間（2021年4月1日～2022年3月31日）

受益者のみなさまへ

平素は格別のご愛顧を賜り、厚く御礼申し上げます。
当作成対象期間の運用状況等についてご報告申し上げます。
今後とも一層のお引立てを賜りますよう、お願い申し上げます。

●当ファンドの仕組みは次の通りです。

運用方針	MSCI-KOKUSAI指数（円ベース・為替ヘッジなし）の中長期的な動きを概ね捉える投資成果を目指して運用を行いません。
主な投資対象	外国の株式を主要投資対象とします。
主な投資制限	株式への投資割合には制限を設けません。 外貨建資産への投資割合には制限を設けません。

野村アセットマネジメント

東京都江東区豊洲二丁目2番1号

<http://www.nomura-am.co.jp/>

○最近5期の運用実績

決算期	基準価額		ベンチマーク		株式 組入比率	株式 先物比率	投資信託 組入比率	純資産 総額
	期騰落率	騰落率	MSCI-KOKUSAI指数 (円ベース・ 為替ヘッジなし)	期騰落率				
	円	%		%	%	%	%	百万円
16期(2018年4月2日)	24,752	7.2	265.15	7.4	95.6	1.9	2.3	454,743
17期(2019年4月1日)	27,269	10.2	293.26	10.6	95.6	1.7	2.6	566,435
18期(2020年3月31日)	24,094	△11.6	260.14	△11.3	95.8	1.5	2.7	556,023
19期(2021年3月31日)	37,781	56.8	408.16	56.9	95.9	1.9	2.2	927,648
20期(2022年3月31日)	47,511	25.8	514.47	26.0	95.8	1.4	2.4	1,315,344

*株式先物比率は買い建て比率-売り建て比率。

*MSCI-KOKUSAI指数(円ベース・為替ヘッジなし)は、基準価額への反映を考慮して、営業日前日のMSCI-KOKUSAI指数(米ドルベース)をもとに、営業日当日の米ドル為替レート(対顧客電信売買相場仲値)で当社が円換算しています。なお、設定時を100として再指数化しています。(以下同じ)

*MSCI指数は、MSCIが独占的に所有しています。MSCI及びMSCI指数は、MSCI及びその関係会社のサービスマークであり、野村アセットマネジメント株式会社は特定の目的のためにその使用を許諾されています。

ここに記載されたいかなるファンドも、MSCI、MSCIの関連会社及びMSCI指数の作成または編集に関与あるいは関係したその他の当事者のいかなる者がその合法性および適合性に関して判断したのではなく、また、これを発行、後援、推奨、販売、運用または宣伝するものでもなく、ここに記載されたいかなるファンドに関していかなる保証も行わず、いかなる責任も負いません。

請求目論見書には、MSCIが野村アセットマネジメント株式会社およびその関連するファンドと有する限定的な関係について、より詳細な記述があります。

(出所) MSCI

○当期中の基準価額と市況等の推移

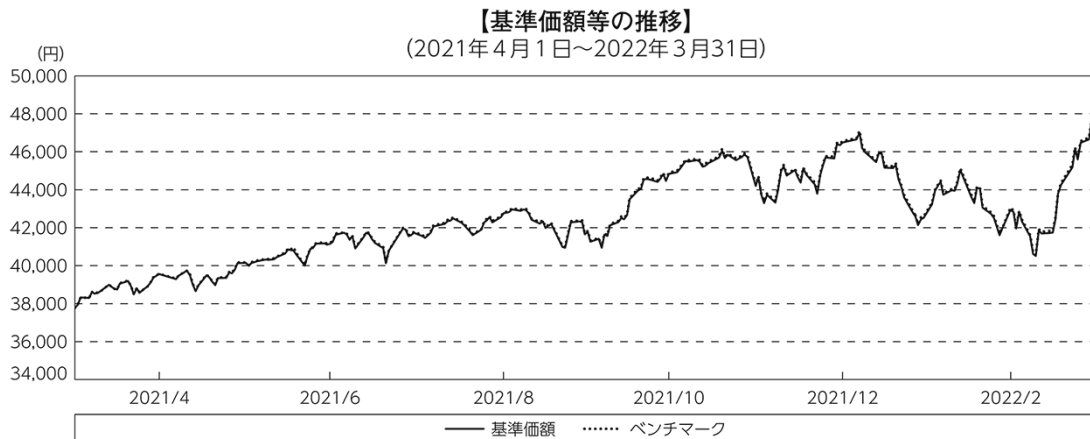
年月日	基準価額		ベンチマーク		株式 組入比率	株式 先物比率	投資信託 組入比率
	騰落率	騰落率	MSCI-KOKUSAI指数 (円ベース・ 為替ヘッジなし)	騰落率			
(期首) 2021年3月31日	円	%		%	%	%	%
4月末	37,781	—	408.16	—	95.9	1.9	2.2
5月末	39,556	4.7	427.49	4.7	95.8	2.0	2.2
6月末	40,142	6.2	434.03	6.3	95.9	1.8	2.2
7月末	41,737	10.5	451.47	10.6	96.3	1.4	2.3
8月末	42,767	13.2	462.63	13.3	96.0	1.7	2.3
9月末	41,777	10.6	451.95	10.7	95.8	1.9	2.2
10月末	44,835	18.7	485.08	18.8	96.0	1.4	2.3
11月末	44,662	18.2	483.01	18.3	95.6	2.0	2.3
12月末	46,484	23.0	503.00	23.2	95.7	1.9	2.3
2022年1月末	43,234	14.4	467.89	14.6	96.5	1.1	2.3
2月末	42,941	13.7	465.14	14.0	95.8	1.8	2.3
(期末) 2022年3月31日	47,511	25.8	514.47	26.0	95.8	1.4	2.4

*騰落率は期首比です。

*株式先物比率は買い建て比率-売り建て比率。

◎運用経過

○期中の基準価額等の推移



(注) ベンチマークは、MSCI-KOKUSAI指数（円ベース・為替ヘッジなし）です。作成期首の値が基準価額と同一となるように計算しております。

○基準価額の主な変動要因

新型コロナウイルスのワクチン接種加速による経済正常化への期待が高まったこと、堅調な欧米企業の決算や欧米の経済指標が市場予想を上回ったことなどを受けて、基準価額は上昇しました。

○投資環境

主要投資国の株式市場は、期首から新型コロナウイルスのワクチン接種加速による経済正常化への期待が高まったこと、堅調な欧米企業の決算や欧米の経済指標が市場予想を上回ったことなどを受けて上昇しました。2021年9月には、米国での新型コロナウイルスの感染再拡大や中国の大手不動産会社の債務問題を受けて投資家のリスク回避姿勢が強まり下落に転じましたが、10月以降は、新型コロナウイルスの経口治療薬の早期実用化への期待が台頭したことや米債務上限問題が先送りされたこと、堅調な欧米企業の決算発表が続いたことなどから再び上昇しました。2022年1月以降は、FRB（米連邦準備制度理事会）が金融政策の正常化を前倒しで進めるとの見方が強まったこと、ロシアがウクライナへ軍事侵攻したことや欧米を中心にロシアに対する経済制裁を強化する動きが広がったことで世界経済の先行き不透明感が強まったことなどを受けて下落しました。3月中旬から下旬にかけては、ロシアとウクライナの停戦交渉進展への期待などから上昇しました。

為替市場は、期首から主要通貨である米ドルは米金融緩和の早期縮小観測や米長期金利の行方を巡り一進一退となりました。2021年9月下旬から10月中旬にかけては、米金融政策の正常化が意識され米長期金利が上昇基調になったことなどから上昇（円安）しました。11月以降は、新型コロナウイルスのオミクロン株の感染拡大への懸念や、FRB（米連邦準備制度理事会）の金融政策正常化に対する姿勢などを巡り、再び一進一退となりました。2022年3月以降は、エネルギー価格の高騰などによる物価上昇に対応するべくFRBが金融引き締め姿勢を強めていることなどを背景に日米の金利差が拡大したことなどを受けて上昇（円安）しました。

○当ファンドのポートフォリオ

・株式組入比率

株式の実質組入比率（投資信託証券や先物を含む）は、期を通じ高位に維持しました。

・期中の主な動き

MSCI-KOKUSAI指数（円ベース・為替ヘッジなし）の中長期的な動きを概ね捉える投資成果を目指し、現物株式への投資にあたっては、各銘柄への投資比率を各銘柄がMSCI-KOKUSAI指数の中で占める比率にほぼ一致させ、MSCI-KOKUSAI指数の変更（銘柄入れ替え、比率変更など）に対応して適宜ポートフォリオの見直しおよび修正を行ない、また資金流出入に対しても速やかに対応しました。なお為替ヘッジ（為替の売り予約）は行ないませんでした。

○当ファンドのベンチマークとの差異

今期の基準価額の騰落率は+25.8%となり、ベンチマークであるMSCI-KOKUSAI指数（円ベース・為替ヘッジなし）の+26.0%を0.2ポイント下回りました。

主な差異要因は以下の通りです。

（マイナス要因）

- ①コスト負担（売買コストや保管費用など）
- ②配当金に対する課税（ファンドでは税引き後の配当金が計上される一方、ベンチマークは税引き前で計算されるため）

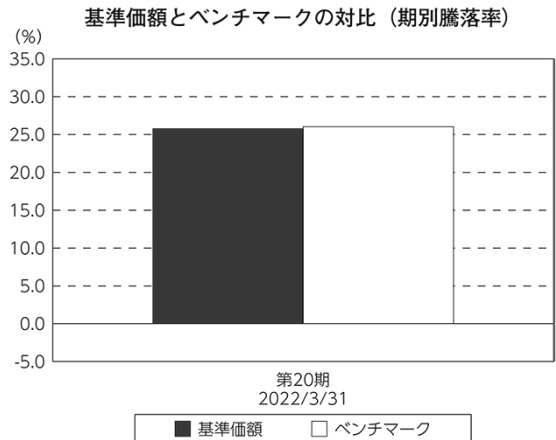
（その他、差異を生じた要因）

為替の評価時価による差異（ファンド評価に使用される為替レートとベンチマークの為替レートに時間差があり異なるため）

◎今後の運用方針

引き続き、MSCI-KOKUSAI指数（円ベース・為替ヘッジなし）の中長期的な動きを捉える投資成果を目指して運用を行ないます。

今後ともご愛顧賜りますよう、よろしくお願い申し上げます。



(注) ベンチマークは、MSCI-KOKUSAI指数（円ベース・為替ヘッジなし）です。

○ 1 万口当たりの費用明細

(2021年4月1日～2022年3月31日)

項 目	当 期		項 目 の 概 要
	金 額	比 率	
(a) 売 買 委 託 手 数 料 (株 式) (投 資 信 託 証 券) (先 物 ・ オ プ シ ョ ン)	円 1 (0) (0) (0)	% 0.002 (0.001) (0.000) (0.001)	(a) 売買委託手数料＝期中の売買委託手数料÷期中の平均受益権口数 ※売買委託手数料は、有価証券等の売買の際、売買仲介人に支払う手数料
(b) 有 価 証 券 取 引 税 (株 式) (投 資 信 託 証 券)	2 (2) (0)	0.005 (0.005) (0.000)	(b) 有価証券取引税＝期中の有価証券取引税÷期中の平均受益権口数 ※有価証券取引税は、有価証券の取引の都度発生する取引に関する税金
(c) そ の 他 費 用 (保 管 費 用) (そ の 他)	4 (2) (2)	0.010 (0.004) (0.006)	(c) その他費用＝期中のその他費用÷期中の平均受益権口数 保管費用は、海外における保管銀行等に支払う有価証券等の保管及び資金の送金・資産の移転等に要する費用 信託事務の処理に要するその他の諸費用
合 計	7	0.017	
期中の平均基準価額は、42,255円です。			

*各金額は項目ごとに円未満は四捨五入してあります。

*各比率は1万口当たりのそれぞれの費用金額（円未満の端数を含む）を期中の平均基準価額で除して100を乗じたもので、項目ごとに小数第3位未満は四捨五入してあります。

○売買及び取引の状況

(2021年4月1日～2022年3月31日)

株式

		買 付		売 付	
		株 数	金 額	株 数	金 額
外 国	アメリカ	百株 93,525 (△ 1,762)	千米ドル 1,059,353 (7,253)	百株 11,100 (3,268)	千米ドル 99,086 (24,554)
	カナダ	11,780 (1,741)	千カナダドル 69,488 (7,287)	5,352 (458)	千カナダドル 8,209 (3,746)
	イギリス	68,195 (11,455)	千英ポンド 41,463 (4,740)	6,519 (18,083)	千英ポンド 3,316 (12,729)
	スイス	4,400 (91)	千スイスフラン 39,169 (779)	778 (91)	千スイスフラン 4,070 (1,176)
	スウェーデン	10,692 (16,002)	千スウェーデンクローナ 222,770 (64,913)	3,741 (2,670)	千スウェーデンクローナ 25,672 (64,913)
	ノルウェー	1,553	千ノルウェークローネ 28,813	—	千ノルウェークローネ —
	デンマーク	1,304 (1,328)	千デンマーククローネ 66,286 (—)	224	千デンマーククローネ 11,495
	ユーロ		千ユーロ		千ユーロ
	ドイツ	6,029 (4,685)	31,347 (6,350)	1,250 (2,900)	5,824 (5,232)
	イタリア	19,609 (11)	8,596 (5)	12,030 (—)	686 (106)
	フランス	6,953 (2,938)	39,382 (724)	3,852 (996)	6,150 (318)
	オランダ	5,185 (1,630)	25,395 (△ 23)	1,594	3,496
	スペイン	12,397 (42,855)	8,724 (1,640)	1,950 (41,377)	1,577 (1,012)
	ベルギー	589	3,866	70	419
オーストリア	297	1,159	—	—	
ルクセンブルグ	379	858	—	—	
フィンランド	2,104	3,344	340	172	
アイルランド	291	2,144	— (1,398)	— (—)	
ポルトガル	1,230	1,774	—	—	
香港	22,822 (930)	千香港ドル 97,155 (△ 147)	16,902	千香港ドル 21,717	

		買 付		売 付	
		株 数	金 額	株 数	金 額
外	シンガポール	百株 5,270 (9,816)	千シンガポールドル 4,734 (1,277)	百株 5,016 (4,800)	千シンガポールドル 0.50032 (1,822)
	オーストラリア	17,624 (5,171)	千豪ドル 43,365 (15,255)	8,282 (6,744)	千豪ドル 5,076 (7,086)
国	ニュージーランド	1,750	千ニュージーランドドル 1,360	1,170	千ニュージーランドドル 714
	イスラエル	1,331	千新シエケル 5,289	—	千新シエケル —

*金額は受け渡し代金。

*単位未満は切り捨て。ただし、単位未満の場合は小数で記載。

* () 内は株式分割、予約権行使、合併等による増減分で、上段の数字には含まれておりません。

投資信託証券

銘柄	買付		売付	
	口数	金額	口数	金額
アメリカ	口	千米ドル	口	千米ドル
ALEXANDRIA REAL ESTATE EQUIT	5,700	1,135	—	—
AMERICAN TOWER CORP	12,300	3,223	—	—
ANNALY CAPITAL MANAGEMENT	29,000	234	—	—
AVALONBAY COMMUNITIES INC	3,900	860	—	—
BOSTON PROPERTIES	3,600	419	—	—
CAMDEN PROPERTY TRUST	2,800	432	—	—
CROWN CASTLE INTL CORP	9,000	1,650	—	—
DIGITAL REALTY TRUST INC	8,800	1,294	—	—
DUKE REALTY CORP	7,900	431	—	—
EQUINIX INC	2,100	1,605	—	—
EQUITY LIFESTYLE PROPERTIES	2,700	219	—	—
EQUITY RESIDENTIAL	10,300	853	3,200	245
ESSEX PROPERTY TRUST INC	1,300	426	—	—
EXTRA SPACE STORAGE INC	4,200	713	—	—
HEALTHPEAK PROPERTIES INC	12,000	415	—	—
HOST HOTELS & RESORTS INC	26,000	455	—	—
INVITATION HOMES INC	21,000	815	—	—
IRON MOUNTAIN INC	5,000	245	—	—
KIMCO REALTY CORP	115,000	2,784	—	—
MEDICAL PROPERTIES TRUST INC	9,000	181	—	—
MID-AMERICA APARTMENT COMM	2,100	420	—	—
OMEGA HEALTHCARE INVESTORS	6,500	237	43,000	1,201
ORION OFFICE REIT INC	—	—	9,551	184
	(9,551)	(—)		
PROLOGIS INC	18,100	2,468	1,700	228
PUBLIC STORAGE	3,200	1,047	—	—
REALTY INCOME CORP	22,084	1,512	—	—
	(29,116)	(1,643)		
REGENCY CENTERS CORP	6,400	450	3,800	244
SBA COMMUNICATIONS CORP	2,400	767	—	—
SIMON PROPERTY GROUP INC	6,500	884	—	—
SUN COMMUNITIES INC	3,500	650	—	—
UDR INC	13,000	689	—	—
VENTAS INC	9,700	526	—	—
VEREIT INC	4,300	210	—	—
	(△ 41,300)	(△ 1,643)		
VICI PROPERTIES INC	33,000	976	—	—
VORNADO REALTY TRUST	5,000	205	—	—
WP CAREY INC	6,600	501	—	—
WELLTOWER INC	14,200	1,150	—	—
WEYERHAEUSER CO	22,000	845	—	—
小計	470,184 (△ 2,633)	31,947 (—)	61,251	2,104
カナダ		千カナダドル		千カナダドル
RIOCAN REAL ESTATE INVST TR	6,000	130	—	—
小計	6,000	130	—	—
イギリス		千英ポンド		千英ポンド
BRITISH LAND	31,000	168	—	—
SEGRO PLC	38,000	453	—	—

銘 柄	買 付 額		売 付 額	
	口 数	金 額	口 数	金 額
イギリス		口		千英ポンド
	LAND SECURITIES GROUP PLC	21,000	146	—
小 計	90,000	768	—	—
ユーロ				千ユーロ
	フランス			
	KLEPIERRE	7,700 (—)	150 (△ 32)	—
	GECINA SA	1,000	136	—
	COVIVIO	2,400	151	—
	UNIBAIL-RODAMCO-WESTFIELD	2,700	176	3,000
小 計	13,800 (—)	614 (△ 32)	3,000	209
ユ ー ロ 計	13,800 (—)	614 (△ 32)	3,000	209
香港				千香港ドル
	LINK REIT	39,000	2,793	—
小 計	39,000	2,793	—	—
シンガポール				千シンガポールドル
	CAPITALAND INTEGRATED COMMERCIAL TRUST	123,200 (74,242)	258 (133)	—
	ASCENDAS REAL ESTATE INV TRT	80,800 (—)	247 (△ 23)	—
	SUNTEC REIT	—	—	300,000
	MAPLETREE LOGISTICS TRUST	122,000 (20,349)	240 (29)	—
	MAPLETREE LOGISTICS TRUST-RTS	—	—	—
	MAPLETREE COMMERCIAL TRUST	(20,349)	(37)	(20,349)
小 計	326,000 (114,940)	745 (175)	300,000 (20,349)	429 (1)
オーストラリア				千豪ドル
	MIRVAC GROUP	90,000	265	—
	GPT GROUP	50,000	238	—
	LENDLEASE GROUP	24,000	257	—
	STOCKLAND TRUST GROUP	60,000	254	—
	DEXUS/AU	25,000 (△196,000)	259 (△ 1,892)	—
	GOODMAN GROUP	36,000	823	—
	SCENTRE GROUP	190,000	546	—
	DEXUS/AU	—	—	—
小 計	(196,000)	(1,892)	—	—
		475,000	2,645	—

*金額は受け渡し代金。

*金額の単位未満は切り捨て。

* () 内は分割、合併、有償増資などによる増減分で、上段の数字には含まれておりません。

*銘柄コード等の変更があった銘柄は、別銘柄として掲載しております。

先物取引の種類別取引状況

種 類 別		買 建		売 建	
		新規買付額	決 済 額	新規売付額	決 済 額
外 国	株式先物取引	百万円 223,381	百万円 225,472	百万円 -	百万円 -

*単位未満は切り捨て。

*外国の取引金額は、各月末（決算日の属する月については決算日）の対顧客電信売買相場の仲値により邦貨換算した金額の合計です。

○株式売買比率

(2021年4月1日～2022年3月31日)

株式売買金額の平均組入株式時価総額に対する割合

項 目	当 期
(a) 期中の株式売買金額	181,377,433千円
(b) 期中の平均組入株式時価総額	1,080,869,998千円
(c) 売買高比率 (a) / (b)	0.16

* (b)は各月末現在の組入株式時価総額の平均。

○利害関係人との取引状況等

(2021年4月1日～2022年3月31日)

該当事項はございません。

利害関係人とは、投資信託及び投資法人に関する法律第11条第1項に規定される利害関係人です。

○組入資産の明細

(2022年3月31日現在)

外国株式

銘柄	期首(前期末)		当 期 末		業 種 等
	株 数	株 数	評 価 額		
			外貨建金額	邦貨換算金額	
(アメリカ)	百株	百株	千米ドル	千円	
AFLAC INC	1,089	1,169	7,656	937,134	保険
AES CORP	1,100	1,270	3,232	395,582	独立系発電事業者・エネルギー販売業者
AMC ENTERTAINMENT HLDS-CL A	—	910	2,336	286,010	娯楽
AT & T INC	11,810	13,440	32,444	3,970,840	各種電気通信サービス
ABBOTT LABORATORIES	2,937	3,328	40,062	4,903,244	ヘルスケア機器・用品
ABBVIE INC	2,926	3,327	54,479	6,667,761	バイオテクノロジー
ABIOMED INC	72	87	2,858	349,795	ヘルスケア機器・用品
ACTIVISION BLIZZARD INC	1,290	1,475	11,853	1,450,700	娯楽
ADOBE INC	794	895	41,198	5,042,268	ソフトウェア
ADVANCE AUTO PARTS	109	120	2,541	311,095	専門小売り
ADVANCED MICRO DEVICES	1,993	3,076	36,677	4,488,995	半導体・半導体製造装置
AFFIRM HOLDINGS INC	—	330	1,542	188,817	情報技術サービス
AGILENT TECHNOLOGIES INC	519	566	7,667	938,368	ライフサイエンス・ツール/サービス
AIRBNB INC-CLASS A	87	555	9,636	1,179,406	ホテル・レストラン・レジャー
AIR PRODUCTS	363	420	10,632	1,301,338	化学
AKAMAI TECHNOLOGIES	274	313	3,790	463,949	情報技術サービス
ALBEMARLE CORP	197	218	4,864	595,386	化学
ALEXION PHARMACEUTICALS INC	369	—	—	—	バイオテクノロジー
ALIGN TECHNOLOGY INC	125	143	6,323	773,875	ヘルスケア機器・用品
ALLEGHANY CORP	23	25	2,187	267,713	保険
ALLIANT ENERGY CORP	409	484	3,043	372,480	電力
ALLSTATE CORP	496	535	7,510	919,254	保険
ALLY FINANCIAL INC	630	670	2,985	365,397	消費者金融
ALNYLAM PHARMACEUTICALS INC	187	230	3,800	465,145	バイオテクノロジー
ALPHABET INC-CL C	492	538	153,514	18,788,579	インタラクティブ・メディアおよびサービス
ALPHABET INC-CL A	498	566	160,702	19,668,411	インタラクティブ・メディアおよびサービス
ALTICE USA INC-A	360	—	—	—	メディア
ALTRIA GROUP INC	3,105	3,444	17,926	2,193,965	タバコ
AMAZON.COM INC	706	858	285,671	34,963,378	インターネット販売・通信販売
AMERCO	17	17	1,039	127,272	陸運・鉄道
AMEREN CORPORATION	415	494	4,634	567,241	総合公益事業
AMERICAN ELECTRIC POWER	834	949	9,434	1,154,744	電力
AMERICAN EXPRESS CO	1,136	1,239	23,511	2,877,543	消費者金融
AMERICAN FINANCIAL GROUP INC	125	139	2,053	251,304	保険
AMERICAN INTL GROUP	1,450	1,549	9,834	1,203,656	保険
AMERICAN WATER WORKS CO INC	306	347	5,754	704,353	水道
AMERISOURCEBERGEN CORP	257	289	4,483	548,741	ヘルスケア・プロバイダー/ヘルスケア・サービス
AMERIPRISE FINANCIAL INC	192	213	6,615	809,705	資本市場
AMETEK INC	373	438	5,931	725,997	電気設備
AMGEN INC	961	1,060	25,712	3,146,943	バイオテクノロジー
AMPHENOL CORP-CL A	1,004	1,126	8,637	1,057,149	電子装置・機器・部品
ANALOG DEVICES INC	618	1,014	16,881	2,066,074	半導体・半導体製造装置
ANSYS INC	145	164	5,253	642,924	ソフトウェア
ANTHEM INC	409	457	22,963	2,810,482	ヘルスケア・プロバイダー/ヘルスケア・サービス
APOLLO GLOBAL MANAGEMENT INC	275	—	—	—	資本市場
APOLLO GLOBAL MANAGEMENT INC	—	665	4,192	513,078	各種金融サービス
APPLE INC	28,174	30,874	548,847	67,173,396	コンピュータ・周辺機器
APPLIED MATERIALS	1,507	1,699	23,072	2,823,833	半導体・半導体製造装置

銘柄	期首(前期末)		当期		業種等
	株数	株数	評価額		
			外貨建金額	邦貨換算金額	
(アメリカ)	百株	百株	千米ドル	千円	
ARAMARK	390	440	1,666	203,936	ホテル・レストラン・レジャー
ARCHER DANIELS MIDLAND	938	1,045	9,331	1,142,125	食品
ARISTA NETWORKS INC	96	440	6,080	744,175	通信機器
ARROW ELECTRS INC	121	137	1,651	202,114	電子装置・機器・部品
ASANA INC - CL A	-	119	496	60,719	ソフトウェア
ASSURANT INC	102	102	1,858	227,417	保険
ATMOS ENERGY CORP	202	244	2,937	359,462	ガス
AUTODESK INC.	367	410	9,061	1,108,975	ソフトウェア
AUTOLIV INC	140	-	-	-	自動車部品
AUTOMATIC DATA PROCESS	706	790	17,993	2,202,168	情報技術サービス
AUTOZONE	37	39	8,153	997,859	専門小売り
AVALARA INC	131	172	1,726	211,247	ソフトウェア
AVANTOR INC	840	1,050	3,608	441,687	ライフサイエンス・ツール/サービス
AVERY DENNISON CORP	134	156	2,758	337,618	容器・包装
BAKER HUGHES CO	1,110	1,580	5,901	722,260	エネルギー設備・サービス
BALL CORP	551	618	5,654	692,003	容器・包装
BANK OF AMERICA CORP	12,900	13,860	59,598	7,294,199	銀行
BANK OF NEWYORK MELLON CORP	1,343	1,464	7,589	928,863	資本市場
BATH & BODY WORKS INC	-	504	2,514	307,805	専門小売り
BAXTER INTERNATIONAL INC.	855	933	7,406	906,439	ヘルスケア機器・用品
BECTON, DICKINSON	484	534	14,396	1,761,939	ヘルスケア機器・用品
BENTLEY SYSTEMS INC-CLASS B	-	330	1,467	179,568	ソフトウェア
WR BERKLEY CORP	239	399	2,676	327,575	保険
BERKSHIRE HATHAWAY INC CL B	2,272	2,453	87,721	10,736,262	各種金融サービス
BEST BUY COMPANY INC	393	424	4,088	500,407	専門小売り
BILL.COM HOLDINGS INC	-	142	3,296	403,462	ソフトウェア
BIO-RAD LABORATORIES-A	36	43	2,494	305,361	ライフサイエンス・ツール/サービス
BTOMARIN PHARMACEUTICAL INC	306	334	2,601	318,400	バイオテクノロジー
BIOGEN INC	252	277	5,845	715,434	バイオテクノロジー
BIO TECHNE CORP	-	75	3,317	406,071	ライフサイエンス・ツール/サービス
BLACK KNIGHT INC	270	298	1,736	212,523	ソフトウェア
BLACKROCK INC	254	285	22,224	2,720,083	資本市場
BLACKSTONE INC	1,126	1,299	16,527	2,022,761	資本市場
BOEING CO	885	1,055	20,563	2,516,706	航空宇宙・防衛
BOOKING HOLDINGS INC	67	77	17,925	2,193,904	ホテル・レストラン・レジャー
BOOZ ALLEN HAMILTON HOLDINGS	226	248	2,217	271,383	専門サービス
BORGWARNER INC	404	450	1,782	218,209	自動車部品
BOSTON SCIENTIFIC CORP	2,350	2,680	11,979	1,466,183	ヘルスケア機器・用品
BRISTOL-MYERS SQUIBB CO	3,742	4,177	30,792	3,768,736	医薬品
BROADRIDGE FINANCIAL SOLUTIONS INC	194	218	3,397	415,797	情報技術サービス
BROADCOM INC	668	774	48,884	5,982,941	半導体・半導体製造装置
BROWN & BROWN INC	388	460	3,344	409,352	保険
BROWN-FORMAN CORP-CL B	527	585	3,937	481,927	飲料
BURLINGTON STORES INC	114	121	2,303	281,952	専門小売り
CBOE GLOBAL MARKETS INC	179	195	2,236	273,719	資本市場
CBRE GROUP INC	548	623	5,779	707,361	不動産管理・開発
CDW CORPORATION	239	250	4,470	547,144	電子装置・機器・部品
CF INDUSTRIES HOLDINGS INC	353	412	4,161	509,339	化学
C.H.ROBINSON WORLDWIDE INC	220	243	2,667	326,434	航空貨物・物流サービス
CIGNA CORP	595	622	15,290	1,871,419	ヘルスケア・プロバイダー/ヘルスケア・サービス
CME GROUP INC	600	674	16,297	1,994,628	資本市場
CMS ENERGY CORP	482	543	3,800	465,137	総合公益事業
CSX CORP	1,279	4,190	15,838	1,938,437	陸運・鉄道
CVS HEALTH CORP	2,184	2,484	25,721	3,148,093	ヘルスケア・プロバイダー/ヘルスケア・サービス

銘柄	期首(前期末)		当期		期末		業種等
	株数	株数	評価額		外貨建金額	邦貨換算金額	
			千株	千株			
(アメリカ)	百株	百株	千ドル	千円			
CABLE ONE INC	8	9	1,514	185,388			メディア
COTERRA ENERGY INC	640	1,450	3,929	480,931			石油・ガス・消耗燃料
CADENCE DESIGN SYS INC	469	517	8,443	1,033,354			ソフトウェア
CAESARS ENTERTAINMENT INC	—	397	3,077	376,709			ホテル・レストラン・レジャー
CAMPBELL SOUP CO	309	360	1,587	194,306			食品
CAPITAL ONE FINANCIAL CORP	766	799	10,744	1,314,976			消費者金融
CARDINAL HEALTH INC	472	553	3,186	390,049			ヘルスケア・プロバイダー/ヘルスケア・サービス
CARMAX INC	279	313	3,177	388,941			専門小売り
CARLYLE GROUP INC/THE	220	290	1,354	165,717			資本市場
CARNIVAL CORP	1,290	1,590	3,116	381,416			ホテル・レストラン・レジャー
CARRIER GLOBAL CORP	1,390	1,530	7,278	890,780			建設関連製品
CARVANA CO	102	138	1,738	212,777			専門小売り
CATALENT INC	280	323	3,579	438,132			医薬品
CATERPILLAR INC DEL	899	1,016	22,664	2,773,960			機械
CELANESE CORP-SERIES A	195	209	3,022	369,982			化学
CENTENE CORP	975	1,107	9,560	1,170,054			ヘルスケア・プロバイダー/ヘルスケア・サービス
CENTERPOINT ENERGY INC	940	1,200	3,693	452,059			総合公益事業
CERIDIAN HCM HOLDING INC	216	268	1,855	227,045			ソフトウェア
CERNER CORP	520	545	5,103	624,669			ヘルスケア・テクノロジー
CHARLES RIVER LABORATORIES	—	96	2,782	340,569			ライフサイエンス・ツール/サービス
CHARTER COMMUNICATIONS INC-A	230	235	13,426	1,643,248			メディア
CHENIERE ENERGY INC	364	459	6,484	793,668			石油・ガス・消耗燃料
CHEVRON CORP	3,190	3,628	60,036	7,347,823			石油・ガス・消耗燃料
CHEWY INC - CLASS A	123	151	646	79,079			インターネット販売・通信販売
CHIPOTLE MEXICAN GRILL INC	44	53	8,421	1,030,692			ホテル・レストラン・レジャー
CHURCH & DWIGHT CO INC	398	450	4,465	546,514			家庭用品
CINCINNATI FINANCIAL CORP	246	285	3,937	481,883			保険
CISCO SYSTEMS	7,002	7,937	44,486	5,444,749			通信機器
CINTAS CORP	143	177	7,646	935,864			商業サービス・用品
CITIGROUP	3,457	3,734	20,525	2,512,152			銀行
CITIZENS FINANCIAL GROUP	700	788	3,687	451,354			銀行
CITRIX SYSTEMS INC	198	238	2,415	295,628			ソフトウェア
COLOROX CO	213	225	3,138	384,151			家庭用品
CLOUDFLARE INC - CLASS A	329	493	6,132	750,608			情報技術サービス
COCA COLA CO	6,765	7,722	48,038	5,879,439			飲料
COGNEX CORP	278	336	2,623	321,088			電子装置・機器・部品
COGNIZANT TECH SOLUTIONS CORP	875	997	9,111	1,115,166			情報技術サービス
COINBASE GLOBAL INC -CLASS A	—	78	1,534	187,778			資本市場
COLGATE PALMOLIVE CO.	1,363	1,504	11,484	1,405,593			家庭用品
COMCAST CORP-CL A	7,566	8,581	40,922	5,008,540			メディア
CONAGRA BRANDS INC	821	930	3,106	380,167			食品
CONOCOPHILLIPS	2,231	2,475	25,022	3,062,473			石油・ガス・消耗燃料
CONSOLIDATED EDISON INC	570	663	6,280	768,682			総合公益事業
CONSTELLATION BRANDS INC-A	283	312	7,272	890,031			飲料
CONSTELLATION ENERGY	—	629	3,616	442,654			電力
THE COOPER COMPANIES, INC.	91	93	3,919	479,648			ヘルスケア機器・用品
COPART INC	358	408	5,199	636,323			商業サービス・用品
CORNING INC	1,290	1,550	5,824	712,909			電子装置・機器・部品
CORTEVA INC	1,217	1,387	8,095	990,859			化学
COSTCO WHOLESALE CORPORATION	733	831	47,927	5,865,873			食品・生活必需品小売り
COSTAR GROUP INC	66	757	5,146	629,922			専門サービス
COUPA SOFTWARE INC	114	142	1,476	180,658			ソフトウェア
CROWDSTRIKE HOLDINGS INC - A	290	369	8,301	1,015,962			ソフトウェア
CROWN HOLDINGS INC	228	247	3,148	385,346			容器・包装

銘柄	期首(前期末)		当 期 末		業 種 等
	株 数	株 数	評 価 額		
			外貨建金額	邦貨換算金額	
(アメリカ)	百株	百株	千米ドル	千円	
CUMMINS INC	249	267	5,595	684,835	機械
DR HORTON INC	561	633	4,993	611,183	家庭用耐久財
DTE ENERGY COMPANY	328	362	4,798	587,309	総合公益事業
DANAHER CORP	1,060	1,210	35,980	4,403,660	ライフサイエンス・ツール/サービス
DARDEN RESTAURANTS INC	220	250	3,291	402,846	ホテル・レストラン・レジャー
DATADOG INC - CLASS A	293	413	6,180	756,487	ソフトウェア
DAVITA INC	125	125	1,432	175,369	ヘルスケア・プロバイダー/ヘルスケア・サービス
DEERE & COMPANY	494	552	22,938	2,807,425	機械
DELL TECHNOLOGIES-C	407	558	3,031	370,970	コンピュータ・周辺機器
DELTA AIR LINES INC	252	300	1,179	144,407	旅客航空輸送業
DENTSPLY SIRONA INC	352	422	2,091	255,918	ヘルスケア機器・用品
DEVON ENERGY CORP	1,000	1,204	7,291	892,397	石油・ガス・消耗燃料
DEXCOM INC	161	181	9,394	1,149,763	ヘルスケア機器・用品
DIAMONDBACK ENERGY INC	-	321	4,466	546,681	石油・ガス・消耗燃料
DISNEY (WALT) CO	3,000	3,421	48,222	5,901,941	娯楽
DISCOVER FINANCIAL SERVICES	500	556	6,298	770,925	消費者金融
DISCOVERY INC - A	245	310	796	97,508	メディア
DISCOVERY INC - C	491	580	1,492	182,647	メディア
DISH NETWORK CORP-A	384	434	1,383	169,337	メディア
DOCUSIGN INC	293	364	3,929	480,916	ソフトウェア
DOLLAR GENERAL CORP	418	443	10,076	1,233,314	複合小売り
DOLLAR TREE INC	382	422	6,765	828,030	複合小売り
DOMINION ENERGY INC	1,340	1,534	13,104	1,603,916	総合公益事業
DOMINOS PIZZA INC	63	69	2,803	343,091	ホテル・レストラン・レジャー
DOORDASH INC-A	-	196	2,317	283,615	インターネット販売・通信販売
DOVER CORP	243	268	4,303	526,710	機械
DOW INC	1,245	1,405	9,028	1,105,001	化学
DRAFTKINGS INC - CL A	277	584	1,191	145,882	ホテル・レストラン・レジャー
DROPBOX INC-CLASS A	510	570	1,350	165,266	ソフトウェア
DUKE ENERGY CORP	1,230	1,444	16,097	1,970,198	電力
DUPONT DE NEMOURS INC	877	969	7,416	907,733	化学
DYNATRACE INC	290	330	1,577	193,098	ソフトウェア
EOG RESOURCES INC	981	1,099	13,307	1,628,740	石油・ガス・消耗燃料
EASTMAN CHEMICAL CO.	230	250	2,857	349,729	化学
EBAY INC	1,128	1,168	6,933	848,560	インターネット販売・通信販売
ECOLAB INC	430	486	8,767	1,073,046	化学
EDISON INTERNATIONAL	612	727	5,049	618,037	電力
EDWARDS LIFESCIENCES CORP	1,042	1,172	13,722	1,679,551	ヘルスケア機器・用品
ELANCO ANIMAL HEALTH INC	740	810	2,199	269,253	医薬品
ELECTRONIC ARTS	485	532	6,792	831,343	娯楽
EMERSON ELEC	982	1,113	11,016	1,348,306	電気設備
ENPHASE ENERGY INC	195	246	4,837	592,072	半導体・半導体製造装置
ENTEGRIS INC	-	257	3,480	426,016	半導体・半導体製造装置
ENTERGY CORP	336	376	4,400	538,602	電力
EPAM SYSTEMS INC	95	103	3,020	369,719	情報技術サービス
EQUIFAX INC	197	233	5,581	683,064	専門サービス
EQUITABLE HOLDINGS INC	690	690	2,187	267,703	各種金融サービス
ERIE INDEMNITY COMPANY-CL A	44	44	790	96,771	保険
ESSENTIAL UTILITIES INC	396	440	2,287	279,974	水道
ETSY INC	209	244	3,283	401,838	インターネット販売・通信販売
EVERGY INC	359	429	2,928	358,401	電力
EVERSOURCE ENERGY	564	644	5,708	698,653	電力
EXACT SCIENCES CORP	258	323	2,303	281,942	バイオテクノロジー
EXELON CORPORATION	1,637	1,830	8,643	1,057,827	電力

銘柄	期首(前期末)		当 期 末		業 種 等
	株 数	株 数	評 価 額		
			外貨建金額	邦貨換算金額	
(アメリカ)	百株	百株	千米ドル	千円	
EXPEDIA GROUP INC	223	279	5,361	656,199	ホテル・レストラン・レジャー
EXPEDITORS INTERNATIONAL WASH INC	271	327	3,437	420,746	航空貨物・物流サービス
EXXON MOBIL CORP	7,007	7,967	66,747	8,169,229	石油・ガス・消耗燃料
FMC CORP	212	232	3,080	376,993	化学
META PLATFORMS INC	3,984	4,453	101,461	12,417,885	インタラクティブ・メディアおよびサービス
FACTSET RESEARCH SYSTEMS INC	64	69	3,035	371,491	資本市場
FAIR ISAAC CORP	46	51	2,442	298,880	ソフトウェア
FASTENAL CO	969	1,089	6,502	795,831	商社・流通業
FEDEX CORPORATION	417	479	11,268	1,379,148	航空貨物・物流サービス
F5 INC	104	113	2,404	294,276	通信機器
FIDELITY NATIONAL INFORMATION	1,035	1,139	11,506	1,408,241	情報技術サービス
FNF GROUP	454	500	2,489	304,689	保険
FIFTH THIRD BANCORP	1,200	1,270	5,623	688,267	銀行
FIRST CITIZENS BCSHS -CL A	-	22	1,524	186,576	銀行
FIRST REPUBLIC BANK/CA	290	337	5,594	684,756	銀行
FISERV INC	952	1,126	11,500	1,407,602	情報技術サービス
FIRSTENERGY CORP	866	1,040	4,763	582,968	電力
FLEETCOR TECHNOLOGIES INC	135	142	3,553	434,866	情報技術サービス
FORD MOTOR COMPANY	6,560	7,430	12,831	1,570,460	自動車
FORTINET INC	224	259	8,855	1,083,884	ソフトウェア
FORTIVE CORP	518	648	4,026	492,745	機械
FORTUNE BRANDS HOME & SECURITY INC	234	256	1,989	243,479	建設関連製品
FOX CORP-CLASS A	580	620	2,488	304,589	メディア
FOX CORP-CLASS B	254	300	1,104	135,228	メディア
FRANKLIN RESOURCES INC	510	570	1,618	198,055	資本市場
FREEMPORT-MCMORAN INC	2,390	2,760	14,015	1,715,330	金属・鉱業
FUTU HOLDINGS LTD-ADR	-	82	306	37,534	資本市場
ARTHUR J GALLAGHER & CO	319	395	6,865	840,219	保険
GARTNER INC	141	153	4,613	564,672	情報技術サービス
GENERAC HOLDINGS INC	102	116	3,608	441,619	電気設備
GENERAL DYNAMICS	410	446	10,896	1,333,643	航空宇宙・防衛
GENERAL ELEC CO	14,530	-	-	-	コングロマリット
GENERAL ELECTRIC CO	-	2,058	19,464	2,382,267	コングロマリット
GENERAL MILLS	1,028	1,133	7,697	942,109	食品
GENERAL MOTORS CO	2,153	2,460	11,124	1,361,481	自動車
GENUINE PARTS CO	232	266	3,426	419,415	販売
GILEAD SCIENCES INC	2,082	2,354	14,043	1,718,840	バイオテクノロジー
GLOBAL PAYMENTS INC	492	549	7,549	924,025	情報技術サービス
GLOBE LIFE INC	157	177	1,807	221,179	保険
GODADDY INC - CLASS A	269	323	2,738	335,191	情報技術サービス
GOLDMAN SACHS GROUP	543	635	21,309	2,608,126	資本市場
GRAINGER(W.W.) INC	74	83	4,321	528,885	商社・流通業
GUIDEWIRE SOFTWARE INC	136	158	1,507	184,519	ソフトウェア
HCA HEALTHCARE INC	454	467	11,906	1,457,252	ヘルスケア・プロバイダー/ヘルスケア・サービス
HP INC	2,250	2,170	8,428	1,031,537	コンピュータ・周辺機器
HALLIBURTON CO	1,500	1,670	6,432	787,315	エネルギー設備・サービス
HARTFORD FINANCIAL SERVICES	589	653	4,800	587,576	保険
HASBRO INC	214	255	2,154	263,719	レジャー用品
HEICO CORP	63	79	1,224	149,827	航空宇宙・防衛
HEICO CORP-CLASS A	123	139	1,766	216,225	航空宇宙・防衛
JACK HENRY & ASSOCIATES INC	127	139	2,741	335,582	情報技術サービス
HERSHEY CO/THE	251	275	5,957	729,184	食品
HESS CORP	473	524	5,688	696,220	石油・ガス・消耗燃料
HEWLETT PACKARD ENTERPRISE	2,200	2,460	4,250	520,265	コンピュータ・周辺機器

銘柄	期首(前期末)		当期		期末		業種等
	株数	株数	評価額				
			外貨建金額	邦貨換算金額			
(アメリカ)	百株	百株	千米ドル	千円			
HILTON WORLDWIDE HOLDINGS IN	468	530	8,116	993,433			ホテル・レストラン・レジャー
HOLOGIC INC	434	461	3,534	432,585			ヘルスケア機器・用品
HOME DEPOT	1,784	1,965	60,612	7,418,350			専門小売り
HONEYWELL INTERNATIONAL INC	1,165	1,295	25,451	3,115,061			コングロマリット
HORMEL FOODS CORP	500	550	2,832	346,669			食品
HOWMET AEROSPACE INC	660	720	2,623	321,112			航空宇宙・防衛
HUBSPOT INC	70	84	4,246	519,712			ソフトウェア
HUMANA INC	217	244	10,721	1,312,157			ヘルスケア・プロバイダー/ヘルスケア・サービス
HUNT J B TRANSPORT SVCS INC	132	157	3,238	396,333			陸運・鉄道
HUNTINGTON BANCSHARES INC	1,720	2,710	4,035	493,866			銀行
HUNTINGTON INGALLS INDUSTRIE	65	75	1,524	186,632			航空宇宙・防衛
IAC/INTERACTIVE CORP	136	—	—	—			インタラクティブ/メディアおよびサービス
IAC/INTERACTIVECORP	—	150	1,535	187,917			インタラクティブ/メディアおよびサービス
IPG PHOTONICS CORP	59	69	782	95,714			電子装置・機器・部品
IDEX CORP	123	142	2,774	339,540			機械
IDEX LABORATORIES INC	142	158	8,713	1,066,388			ヘルスケア機器・用品
ILLINOIS TOOL WORKS INC	529	594	12,750	1,560,570			機械
ILLUMINA INC	244	280	9,857	1,206,412			ライフサイエンス・ツール/サービス
INCYTE CORP	312	365	2,907	355,904			バイオテック/ロジック
INGERSOLL-RAND INC	580	764	3,881	475,010			機械
INSULET CORP	106	133	3,506	429,166			ヘルスケア機器・用品
INTEL CORP	6,791	7,655	39,369	4,818,453			半導体・半導体製造装置
INTERCONTINENTAL EXCHANGE INC	930	1,066	14,321	1,752,834			資本市場
INTERNATIONAL BUSINESS MACHINES	1,485	1,688	22,303	2,729,730			情報技術サービス
INTERNATIONAL FLAVORS & FRAGRANCE	371	481	6,311	772,427			化学
IP (INTERNATIONAL PAPER CO)	601	675	3,131	383,242			容器・包装
INTERPUBLIC GROUP	670	730	2,664	326,108			メディア
INTUIT INC	433	506	23,885	2,923,332			ソフトウェア
INTUITIVE SURGICAL INC	194	672	20,458	2,503,899			ヘルスケア機器・用品
IONIS PHARMACEUTICALS INC	214	—	—	—			バイオテック/ロジック
IQVIA HOLDINGS INC	322	357	8,258	1,010,711			ライフサイエンス・ツール/サービス
JPMORGAN CHASE & CO	5,051	5,561	78,154	9,565,304			銀行
JACOBS ENGINEERING GROUP INC	213	245	3,418	418,418			専門サービス
JOHNSON & JOHNSON	4,362	4,954	88,968	10,888,901			医薬品
JUNIPER NETWORKS INC	530	600	2,254	275,964			通信機器
KLA CORP	255	284	10,616	1,299,351			半導体・半導体製造装置
KKR & CO INC-A	855	974	5,776	707,021			資本市場
KANSAS CITY SOUTHERN	151	—	—	—			陸運・鉄道
KELLOGG CO	433	494	3,165	387,371			食品
KEURIG DR PEPPER INC	920	1,310	4,997	611,662			飲料
KEYCORP	1,580	1,780	4,095	501,282			銀行
KEYSIGHT TECHNOLOGIES INC	304	349	5,612	686,885			電子装置・機器・部品
KIMBERLY-CLARK CORP	572	640	7,926	970,112			家庭用品
KINDER MORGAN INC	3,440	3,850	7,349	899,523			石油・ガス・消耗燃料
KNIGHT-SWIFT TRANSPORTATION HOLDINGS INC	208	301	1,577	193,038			陸運・鉄道
KRAFT HEINZ CO/THE	1,090	1,250	4,925	602,770			食品
KROGER CO	1,260	1,330	7,497	917,583			食品・生活必需品小売り
LKQ CORP	490	526	2,460	301,091			販売
L3HARRIS TECHNOLOGIES INC	344	366	9,216	1,127,976			航空宇宙・防衛
LABORATORY CRP OF AMER HLDGS	158	183	4,922	602,489			ヘルスケア・プロバイダー/ヘルスケア・サービス
LAM RESEARCH	237	263	14,471	1,771,107			半導体・半導体製造装置
LAMB WESTON HOLDINGS INC	239	—	—	—			食品
LAS VEGAS SANDS CORP	586	640	2,537	310,576			ホテル・レストラン・レジャー
ESTEE LAUDER COMPANIES-CL A	378	433	12,087	1,479,404			パーソナル用品

銘柄	期首(前期末)		当 期 末		業 種 等
	株 数	株 数	評 価 額		
			外貨建金額	邦貨換算金額	
(アメリカ)	百株	百株	千米ドル	千円	
LEAR CORP	97	109	1,587	194,277	自動車部品
LEIDOS HOLDINGS INC	215	258	2,797	342,353	専門サービス
LENNAR CORP-A	465	506	4,257	521,135	家庭用耐久財
LENNOX INTERNATIONAL INC	57	64	1,708	209,108	建設関連製品
LIBERTY BROADBAND CORP-A	40	40	545	66,810	メディア
LIBERTY BROADBAND CORP-C	259	264	3,723	455,778	メディア
LIBERTY SIRIUSXM GROUP	129	170	786	96,229	メディア
LIBERTY SIRIUS GROUP-C	299	299	1,383	169,323	メディア
LIBERTY MEDIA CORP-LIBERTY-C	340	371	2,587	316,711	娯楽
ELI LILLY & CO.	1,427	1,530	44,353	5,428,384	医薬品
LINCOLN NATIONAL CORP	299	332	2,223	272,163	保険
LIVE NATION ENTERTAINMENT IN	266	309	3,638	445,350	娯楽
LOCKHEED MARTIN	420	469	20,915	2,559,793	航空宇宙・防衛
LOEWS CORP	431	418	2,739	335,245	保険
LOWES COS INC	1,214	1,268	26,563	3,251,086	専門小売り
LUCID GROUP INC	-	800	2,120	259,466	自動車
LULULEMON ATHLETICA INC	208	220	8,292	1,014,887	繊維・アパレル・贅沢品
LUMEN TECHNOLOGIES INC	1,470	1,620	1,843	225,633	各種電気通信サービス
LYFT INC-A	-	520	2,009	245,979	陸運・鉄道
M & T BANK CORP	217	245	4,220	516,531	銀行
MGM RESORTS INTERNATIONAL	800	710	3,064	375,047	ホテル・レストラン・レジャー
MSCI INC	137	153	7,853	961,154	資本市場
MARATHON PETROLEUM CORP	1,060	1,149	9,806	1,200,243	石油・ガス・消耗燃料
MARKEL CORP	23	25	3,732	456,787	保険
MARKETAXESS HOLDINGS INC	61	72	2,497	305,699	資本市場
MARSH & MCLENNAN COS	848	947	16,273	1,991,682	保険
MARRIOTT INTERNATIONAL-CLA	464	526	9,281	1,135,934	ホテル・レストラン・レジャー
MARTIN MARIETTA MATERIALS	105	116	4,527	554,061	建設資材
MARVELL TECHNOLOGY INC	-	1,562	11,404	1,395,755	半導体・半導体製造装置
MASCO CORP	425	458	2,443	299,051	建設関連製品
MASIMO CORP	82	93	1,445	176,880	ヘルスケア機器・用品
MASTERCARD INC	1,474	1,651	59,805	7,319,634	情報技術サービス
MATCH GROUP INC	416	509	5,635	689,746	インタラクティブ・メディアおよびサービス
MAXIM INTEGRATED PRODUCTS	452	-	-	-	半導体・半導体製造装置
MCCORMICK & CO INC.	402	477	4,639	567,804	食品
MCDONALD'S CORP	1,236	1,406	35,013	4,285,316	ホテル・レストラン・レジャー
MCKESSON CORP	262	287	8,811	1,078,436	ヘルスケア・プロバイダー/ヘルスケア・サービス
MELCO RESORTS & ENTERT-ADR	340	340	275	33,664	ホテル・レストラン・レジャー
MERCADOLIBRE INC	74	85	10,344	1,266,028	インターネット販売・通信販売
MERCK & CO INC	4,193	4,753	39,164	4,793,370	医薬品
METLIFE INC	1,254	1,334	9,555	1,169,490	保険
METTLER-TOLEDO INTL	38	43	6,157	753,572	ライフサイエンス・ツール/サービス
MICROSOFT CORP	11,902	13,422	421,262	51,558,365	ソフトウェア
MICROCHIP TECHNOLOGY	427	1,056	8,066	987,293	半導体・半導体製造装置
MICRON TECHNOLOGY	1,845	2,115	16,742	2,049,094	半導体・半導体製造装置
MODERNA INC	463	648	11,334	1,387,268	バイオテクノロジー
MOHAWK INDUSTRIES	102	102	1,335	163,450	家庭用耐久財
MOLINA HEALTHCARE INC	97	111	3,789	463,774	ヘルスケア・プロバイダー/ヘルスケア・サービス
MOLSON COORS BEVERAGE CO-B	314	350	1,900	232,602	飲料
MONDELEZ INTERNATIONAL INC	2,386	2,637	16,547	2,025,208	食品
MONGODB INC	88	113	4,861	594,997	情報技術サービス
MONOLITHIC POWER SYSTEMS INC	69	84	4,102	502,112	半導体・半導体製造装置
MONSTER BEVERAGE CORP	666	750	6,004	734,890	飲料
MOODY'S CORP	283	317	10,724	1,312,601	資本市場

銘柄	期首(前期末)		当 期 末		業 種 等
	株 数	株 数	評 価 額		
			外貨建金額	邦貨換算金額	
(アメリカ)	百株	百株	千米ドル	千円	
MORGAN STANLEY	2,331	2,533	22,865	2,798,495	資本市場
MOSAIC CO/THE	560	690	4,520	553,310	化学
MOTOROLA SOLUTIONS INC	276	316	7,608	931,222	通信機器
NRG ENERGY INC	405	450	1,710	209,397	電力
NVR INC	5	6	2,835	347,090	家庭用耐久財
NASDAQ INC	184	225	4,092	500,856	資本市場
NETAPP INC	352	431	3,731	456,657	コンピュータ・周辺機器
NETFLIX INC	732	833	31,784	3,890,053	娯楽
NEUROCRINE BIOSCIENCES INC	142	170	1,571	192,354	バイオテクノロジー
HONGKONG LAND HOLDINGS LTD	1,840	2,200	1,108	135,706	不動産管理・開発
JARDINE MATHESON HLDGS LTD	354	414	2,358	288,714	コングロマリット
JARDINE STRATEGIC HLDGS LTD	403	—	—	—	コングロマリット
NEWELL BRANDS INC	660	750	1,667	204,054	家庭用耐久財
NEWMONT CORP	1,317	1,511	12,081	1,478,710	金属・鉱業
NEWS CORP/NEW-CL A-W/I	670	750	750	209,011	メディア
NEXTERA ENERGY INC	3,252	3,692	31,566	3,863,436	電力
NIKE INC-B	2,083	2,405	33,318	4,077,896	繊維・アパレル・贅沢品
NISOURCE INC	650	730	2,307	282,418	総合公益事業
NORDSON CORP	87	96	2,207	270,131	機械
NORFOLK SOUTHERN CORP	418	459	13,271	1,624,358	陸運・鉄道
NORTHERN TRUST CORP	321	363	4,383	536,462	資本市場
NORTHROP GRUMMAN CORP	260	283	12,829	1,570,170	航空宇宙・防衛
NORTONLIFELOCK INC	910	1,100	2,990	366,056	ソフトウェア
NOVAVAX INC	—	130	971	118,932	バイオテクノロジー
NUCOR CORP	509	539	8,056	986,026	金属・鉱業
NVIDIA CORP	1,025	4,704	130,264	15,943,113	半導体・半導体製造装置
OGE ENERGY CORP	325	—	—	—	電力
OREILLY AUTOMOTIVE INC,	118	127	8,887	1,087,768	専門小売り
OCCIDENTAL PETE CORP	1,580	1,772	10,185	1,246,597	石油・ガス・消耗燃料
OKTA INC	203	280	4,272	522,947	情報技術サービス
OLD DOMINION FREIGHT LINE	153	181	5,634	689,654	陸運・鉄道
OMNICOM GROUP	345	400	3,453	422,686	メディア
ON SEMICONDUCTOR CORPORATION	680	817	5,263	644,252	半導体・半導体製造装置
ONEOK INC	740	851	6,102	746,887	石油・ガス・消耗燃料
ORACLE CORPORATION	3,230	3,087	25,733	3,149,490	ソフトウェア
OTIS WORLDWIDE CORP	696	753	5,854	716,541	機械
OWENS CORNING INC	168	189	1,785	218,571	建設関連製品
PG&E CORP	2,370	2,770	3,348	409,875	電力
PNC FINANCIAL	698	800	15,258	1,867,475	銀行
PPG INDUSTRIES	398	440	5,849	715,903	化学
PPL CORPORATION	1,290	1,420	4,075	498,788	電力
PPD INC	200	—	—	—	ライフサイエンス・ツール/サービス
PTC INC	187	203	2,216	271,284	ソフトウェア
PACCAR	583	657	5,873	718,867	機械
PACKAGING CORP OF AMERICA	161	177	2,776	339,827	容器・包装
PALANTIR TECHNOLOGIES INC-A	—	3,090	4,288	524,920	ソフトウェア
PALO ALTO NETWORKS INC	156	185	11,422	1,397,958	ソフトウェア
PARKER HANNIFIN CORP	216	239	6,970	853,111	機械
PAYCHEX INC	548	605	8,281	1,013,615	情報技術サービス
PAYCOM SOFTWARE INC	81	96	3,333	408,011	ソフトウェア
PAYPAL HOLDINGS INC	1,845	2,100	24,882	3,045,418	情報技術サービス
PELOTON INTERACTIVE INC-A	402	520	1,478	181,000	レジャー用品
PEPSICO INC	2,290	2,602	43,703	5,348,833	飲料
PERKINELMER INC	188	212	3,783	463,122	ライフサイエンス・ツール/サービス

銘柄	期首(前期末)		当 期 末		業 種 等
	株 数	株 数	評 価 額		
			外貨建金額	邦貨換算金額	
(アメリカ)	百株	百株	千円ドル	千円	
PFIZER INC	9,210	10,563	55,392	6,779,472	医薬品
PHILIP MORRIS INTERNATIONAL	2,586	2,930	27,524	3,368,713	タバコ
PHILLIPS 66	711	907	7,930	970,651	石油・ガス・消耗燃料
PINNACLE WEST CAPITAL CORP	191	—	—	—	電力
PINTEREST INC- CLASS A	847	1,030	2,646	323,852	インタラクティブ・メディアおよびサービス
PIONEER NATURAL RESOURCES CO	335	436	11,245	1,376,367	石油・ガス・消耗燃料
PLUG POWER INC	776	940	2,668	326,617	電気設備
POOL CORP	65	73	3,307	404,851	販売
T ROWE PRICE GROUP INC	382	421	6,445	788,865	資本市場
PRINCIPAL FINANCIAL GROUP	444	507	3,780	462,657	保険
PROCTER & GAMBLE CO	4,109	4,554	70,309	8,605,143	家庭用品
PROGRESSIVE CO	961	1,099	12,876	1,576,013	保険
PRUDENTIAL FINANCIAL INC	666	706	8,493	1,039,480	保険
PUBLIC SVC ENTERPRISE	858	956	6,686	818,331	総合公益事業
PULTEGROUP INC	430	470	2,083	255,058	家庭用耐久財
QORVO INC	194	207	2,637	322,840	半導体・半導体製造装置
QUALCOMM INC	1,868	2,108	32,195	3,940,405	半導体・半導体製造装置
QUEST DIAGNOSTICS INC	219	237	3,293	403,073	ヘルスケア・プロバイダー/ヘルスケア・サービス
RPM INTERNATIONAL INC	211	235	1,938	237,254	化学
RAYMOND JAMES FINANCIAL INC	196	342	3,830	468,760	資本市場
RAYTHEON TECHNOLOGIES CORP	2,506	2,817	28,403	3,476,342	航空宇宙・防衛
REGENERON PHARMACEUTICALS	175	200	13,861	1,696,502	バイオテックノロジー
REGIONS FINANCIAL CORP	1,620	1,800	4,077	498,984	銀行
REINSURANCE GROUP OF AMERICA	105	—	—	—	保険
REPUBLIC SERVICES INC-CL A	361	418	5,630	689,060	商業サービス・用品
RESMED INC	245	275	6,847	838,099	ヘルスケア機器・用品
RINGCENTRAL INC-CLASS A	125	145	1,764	215,922	ソフトウェア
RIVIAN AUTOMOTIVE INC-A	—	346	1,799	220,246	自動車
ROBERT HALF INTERNATIONAL INC	203	203	2,404	294,266	専門サービス
ROBINHOOD MARKETS INC -A	—	320	465	57,023	資本市場
ROCKWELL AUTOMATION INC	196	219	6,147	752,425	電気設備
ROKU INC	175	220	2,858	349,900	娯楽
ROLLINS INC	358	410	1,453	177,837	商業サービス・用品
ROPER TECHNOLOGIES INC	175	200	9,566	1,170,831	コングロマリット
ROSS STORES INC	598	663	6,140	751,479	専門小売り
S&P GLOBAL INC	396	666	27,941	3,419,805	資本市場
SEI INVESTMENTS COMPANY	191	225	1,379	168,778	資本市場
SS&C TECHNOLOGIES HOLDINGS	370	427	3,243	397,023	ソフトウェア
SVB FINANCIAL GROUP	87	108	6,175	755,766	銀行
SALESFORCE.COM INC	1,508	1,842	39,600	4,846,710	ソフトウェア
SAREPTA THERAPEUTICS INC	126	—	—	—	バイオテックノロジー
HENRY SCHEIN INC	231	257	2,257	276,325	ヘルスケア・プロバイダー/ヘルスケア・サービス
SCHLUMBERGER LTD	2,340	2,640	11,143	1,363,845	エネルギー設備・サービス
SCHWAB (CHARLES) CORP	2,539	2,727	24,204	2,962,431	資本市場
SEA LTD-ADR	—	603	7,443	911,001	娯楽
SEAGEN INC	207	258	3,652	446,998	バイオテックノロジー
SEALED AIR CORP	265	265	1,809	221,454	容器・包装
SEMPRA ENERGY	473	606	10,157	1,243,209	総合公益事業
SERVICENOW INC	323	374	21,495	2,630,886	ソフトウェア
SHERWIN-WILLIAMS	134	472	11,942	1,461,590	化学
SIGNATURE BANK	—	115	3,524	431,351	銀行
SIRIUS XM HOLDINGS INC	1,750	1,750	1,162	142,217	メディア
SKYWORKS SOLUTIONS INC	271	317	4,323	529,199	半導体・半導体製造装置
SLACK TECHNOLOGIES INC-CL A	761	—	—	—	ソフトウェア

銘柄	期首(前期末)		当 期 末		業 種 等
	株 数	株 数	評 価 額		
			外貨建金額	邦貨換算金額	
(アメリカ)	百株	百株	千米ドル	千円	
SMITH (A. O.) CORP	218	247	1,636	200,275	建設関連製品
JM SMUCKER CO/THE-NEW	186	201	2,711	331,810	食品
SNAP-ON INC	84	97	2,027	248,121	機械
SNAP INC-A	1,522	2,040	7,515	919,804	インタラクティブ・メディアおよびサービス
SNOWFLAKE INC-CLASS A	39	392	9,079	1,111,288	情報技術サービス
SOFI TECHNOLOGIES INC	-	920	898	110,009	消費者金融
SOLAREGE TECHNOLOGIES INC	82	100	3,142	384,586	半導体・半導体製造装置
SOUTHERN CO.	1,767	2,006	14,543	1,779,978	電力
SOUTHWEST AIRLINES	249	290	1,321	161,742	旅客航空輸送業
SPLUNK INC	270	304	4,319	528,668	ソフトウェア
BLOCK INC	636	955	13,379	1,637,523	情報技術サービス
STANLEY BLACK & DECKER INC	259	309	4,421	541,107	機械
STARBUCKS CORP	1,949	2,217	20,181	2,469,995	ホテル・レストラン・レジャー
STATE STREET CORP	596	698	6,429	786,879	資本市場
STEEL DYNAMICS	334	371	3,103	379,781	金属・鉱業
STRYKER CORP	565	637	17,144	2,098,280	ヘルスケア機器・用品
SUNRUN INC	185	360	1,114	136,410	電気設備
SYNOPSIS INC	255	285	9,478	1,160,112	ソフトウェア
SYNCHRONY FINANCIAL	860	1,038	3,708	453,916	消費者金融
SYSCO CORP	813	956	7,933	971,023	食品・生活必需品小売り
TJX COS INC	2,003	2,276	14,111	1,727,069	専門小売り
T-MOBILE US INC	931	1,172	15,073	1,844,795	無線通信サービス
TAKE-TWO INTERACTIVE SOFTWARE INC	194	219	3,417	418,294	娯楽
TARGET CORP	836	898	19,932	2,439,478	複合小売り
TELADOC HEALTH INC	193	276	2,016	246,827	ヘルスケア・テクノロジー
TELEDYNE TECHNOLOGIES INC	58	86	4,068	497,984	電子装置・機器・部品
TELEFLEX INC	75	87	3,030	370,878	ヘルスケア機器・用品
10X GENOMICS INC-CLASS A	100	144	1,076	131,722	ライフサイエンス・ツール/サービス
TERADYNE INC	272	302	3,655	447,348	半導体・半導体製造装置
TESLA INC	1,256	1,606	175,738	21,508,641	自動車
TEVA PHARMACEUTICAL-SP ADR	1,730	2,150	2,016	246,823	医薬品
TEXAS INSTRUMENTS INC	1,521	1,738	32,578	3,987,320	半導体・半導体製造装置
TEXTRON INC	379	407	3,060	374,591	航空宇宙・防衛
TRADE DESK INC/THE -CLASS A	68	823	5,895	721,507	ソフトウェア
THERMO FISHER SCIENTIFIC INC	655	741	44,130	5,401,116	ライフサイエンス・ツール/サービス
3M CORP	956	1,081	16,369	2,003,477	コングロマリット
TRACTOR SUPPLY COMPANY	195	215	5,006	612,713	専門小売り
TRADEWEB MARKETS INC-CLASS A	164	187	1,645	201,336	資本市場
TRANSIGM GROUP INC	86	100	6,723	822,840	航空宇宙・防衛
TRUNSONION	311	352	3,654	447,226	専門サービス
TRAVELERS COS INC/THE	426	466	8,646	1,058,261	保険
TRIMBLE INC	422	473	3,448	422,079	電子装置・機器・部品
TRUIST FINANCIAL CORP	2,253	2,504	14,708	1,800,172	銀行
TWILIO INC - A	233	322	5,429	664,563	情報技術サービス
TWITTER INC	1,328	1,490	5,811	711,208	インタラクティブ・メディアおよびサービス
TYLER TECHNOLOGIES INC	65	75	3,334	408,102	ソフトウェア
TYSON FOODS INC-CL A	501	549	4,870	596,061	食品
UGI CORP	360	400	1,460	178,738	ガス
US BANCORP	2,231	2,643	14,584	1,784,944	銀行
UBER TECHNOLOGIES INC	1,615	2,740	10,022	1,226,705	陸運・鉄道
ULTA BEAUTY INC	86	99	3,977	486,784	専門小売り
UNION PAC CORP	1,113	1,213	33,562	4,107,714	陸運・鉄道
UNITED PARCEL SERVICE-CL B	1,174	1,372	30,211	3,697,578	航空貨物・物流サービス
UNITED RENTALS INC	122	135	4,849	593,477	商社・流通業

銘柄	期首(前期末)		当期		期末		業種等
	株数	株数	評価額				
			外貨建金額	邦貨換算金額			
(アメリカ)	百株	百株	千円ドル	千円			
UNITEDHEALTH GROUP INC	1,572	1,772	92,310	11,297,837	ヘルスケア・プロバイダー/ヘルスケア・サービス		
UNITY SOFTWARE INC	—	112	1,133	138,735	ソフトウェア		
UNIVERSAL HEALTH SERVICES-B	130	144	2,096	256,554	ヘルスケア・プロバイダー/ヘルスケア・サービス		
UPSTART HOLDINGS INC	—	82	935	114,550	消費者金融		
V F CORP	563	617	3,603	441,080	繊維・アパレル・贅沢品		
VAIL RESORTS INC	67	74	1,956	239,427	ホテル・レストラン・レジャー		
VALERO ENERGY CORP	665	759	7,627	933,584	石油・ガス・消耗燃料		
VARIAN MEDICAL SYSTEMS INC	153	—	—	—	ヘルスケア機器・用品		
VEEVA SYSTEMS INC-CLASS A	227	265	5,671	694,106	ヘルスケア・テクノロジー		
VERISIGN INC	176	185	4,109	502,927	情報技術サービス		
VERIZON COMMUNICATIONS	6,857	7,791	40,209	4,921,222	各種電気通信サービス		
VERISK ANALYTICS INC	260	285	6,183	756,816	専門サービス		
VERTEX PHARMACEUTICALS	436	482	12,364	1,513,262	バイオテクノロジー		
PARAMOUNT GLOBAL	951	1,140	4,343	531,588	メディア		
VIATRIS INC	2,007	2,290	2,516	308,020	医薬品		
VISA INC-CLASS A SHARES	2,804	3,142	70,365	8,611,983	情報技術サービス		
VISTRA CORP	700	800	1,848	226,176	独立系発電事業者・エネルギー販売業者		
VMWARE INC - CLASS A	142	398	4,624	565,975	ソフトウェア		
VOYA FINANCIAL INC	217	—	—	—	各種金融サービス		
VULCAN MATERIALS CO	223	247	4,621	565,669	建設資材		
WEC ENERGY GROUP INC	536	602	6,037	738,924	総合公益事業		
WABTEC CORP	288	341	3,379	413,593	機械		
WALMART INC	2,348	2,886	43,252	5,293,671	食品・生活必需品小売り		
WALGREENS BOOTS ALLIANCE INC	1,203	1,390	6,596	807,399	食品・生活必需品小売り		
WASTE CONNECTIONS INC	445	496	6,928	847,994	商業サービス・用品		
WASTE MANAGEMENT INC	693	792	12,628	1,545,594	商業サービス・用品		
WATERS CORP	105	112	3,602	440,921	ライフサイエンス・ツール/サービス		
WAYFAIR INC - CLASS A	115	146	1,773	217,054	インターネット販売・通信販売		
WEBSTER FINANCIAL CORP	—	330	1,903	233,002	銀行		
WELLS FARGO CO	6,500	7,503	37,597	4,601,562	銀行		
WEST PHARMACEUTICAL SERVICES	124	140	5,852	716,243	ライフサイエンス・ツール/サービス		
WESTERN DIGITAL CORP	516	586	2,966	363,049	コンピュータ・周辺機器		
WESTERN UNION CO	660	750	1,443	176,608	情報技術サービス		
WESTROCK CO	432	520	2,461	301,285	容器・包装		
WHIRLPOOL CORP	103	113	2,037	249,383	家庭用耐久財		
WILLIAMS COS	1,980	2,310	7,773	951,355	石油・ガス・消耗燃料		
WORKDAY INC-CLASS A	291	364	8,792	1,076,148	ソフトウェア		
WYNN RESORTS LTD	171	193	1,566	191,733	ホテル・レストラン・レジャー		
XPO LOGISTICS INC	143	—	—	—	陸運・鉄道		
XCEL ENERGY INC	885	1,025	7,412	907,252	電力		
XILINX INC	412	—	—	—	半導体・半導体製造装置		
XYLEM INC	303	338	2,977	364,450	機械		
YUM BRANDS INC	508	558	6,742	825,260	ホテル・レストラン・レジャー		
ZEBRA TECHNOLOGIES CORP-CL A	89	103	4,424	541,573	電子装置・機器・部品		
ZENDESK INC	188	226	2,704	331,064	ソフトウェア		
ZILLOW GROUP INC - A	98	98	501	61,386	不動産管理・開発		
ZILLOW GROUP INC - C	246	332	1,743	213,407	不動産管理・開発		
ZIMMER BIOMET HOLDINGS INC	349	400	5,147	630,014	ヘルスケア機器・用品		
ZOETIS INC	794	894	17,104	2,093,359	医薬品		
ZOOMINFO TECHNOLOGIES INC-A	—	541	3,142	384,631	インタラクティブ・メディアおよびサービス		
ZSCALER INC	119	154	3,694	452,164	ソフトウェア		
ZOOM VIDEO COMMUNICATIONS-A	323	406	4,969	608,160	ソフトウェア		
ALLEGION PLC	148	163	1,847	226,128	建設関連製品		
AMCOR PLC	2,680	2,860	3,297	403,590	容器・包装		

銘柄	株数	株数	期末		業種等	
			評価額			
			外貨建金額	邦貨換算金額		
(アメリカ)	百株	百株	千米ドル	千円		
AON PLC	375	414	13,512	1,653,800	保険	
ARCH CAPITAL GROUP LTD	650	750	3,633	444,642	保険	
ATHENE HOLDING LTD-CLASS A	212	—	—	—	保険	
AXALTA COATING SYSTEMS LTD	360	—	—	—	化学	
ACCENTURE PLC-CL A	1,050	1,189	40,242	4,925,327	情報技術サービス	
BUNGE LIMITED	220	268	2,940	359,854	食品	
CLARIVATE PLC	—	650	1,088	133,172	専門サービス	
COCA-COLA EUROPACIFIC PARTNERS	326	393	1,920	235,013	飲料	
EATON CORP PLC	654	749	11,643	1,425,103	電気設備	
EVEREST RE GROUP LTD	62	71	2,163	264,792	保険	
GRAB HOLDINGS LTD-CL A	—	2,030	720	88,200	インターネット販売・通信販売	
HORIZON THERAPEUTICS PLC	359	411	4,348	532,248	バイオテクノロジー	
IHS MARKIT LTD	638	—	—	—	専門サービス	
INVESCO LTD	680	650	1,522	186,314	資本市場	
JAZZ PHARMACEUTICALS PLC	90	120	1,889	231,214	医薬品	
JOHNSON CONTROLS INTERNATIONAL PLC	1,185	1,316	8,817	1,079,137	建設関連製品	
LIBERTY GLOBAL PLC-A	240	310	803	98,304	各種電気通信サービス	
LIBERTY GLOBAL PLC-C	640	640	1,685	206,320	各種電気通信サービス	
LINDE PLC	872	965	31,422	3,845,778	化学	
MARVELL TECHNOLOGY GROUP LTD	1,128	—	—	—	半導体・半導体製造装置	
MEDTRONIC PLC	2,230	2,531	28,235	3,455,783	ヘルスケア機器・用品	
APTIV PLC	454	502	6,132	750,548	自動車部品	
NOVOCURE LTD	140	164	1,378	168,744	ヘルスケア機器・用品	
RENAISSANCERE HOLDINGS LTD	78	—	—	—	保険	
ROYALTY PHARMA PLC-CL A	289	630	2,457	300,712	医薬品	
SEAGATE TECHNOLOGY	373	—	—	—	コンピュータ・周辺機器	
SEAGATE TECHNOLOGY	—	384	3,508	429,418	コンピュータ・周辺機器	
PENTAIR PLC	275	300	1,692	207,157	機械	
SENSATA TECHNOLOGIES HOLDING	245	283	1,471	180,143	電気設備	
STERIS PLC	138	191	4,696	574,804	ヘルスケア機器・用品	
TRANE TECHNOLOGIES PLC	403	452	7,168	877,324	建設関連製品	
WILLIS TOWERS WATSON PLC	218	238	5,712	699,120	保険	
CHUBB LTD	743	808	17,574	2,150,881	保険	
GARMIN LTD	242	288	3,464	424,002	家庭用耐久財	
TE CONNECTIVITY LTD	554	614	8,202	1,003,894	電子装置・機器・部品	
CHECK POINT SOFTWARE TECHNOLOGIES LTD.	187	201	2,779	340,124	ソフトウェア	
CYBERARK SOFTWARE LTD/ISRAEL	71	71	1,199	146,803	ソフトウェア	
FIVERR INTERNATIONAL LTD	—	52	407	49,851	インターネット販売・通信販売	
INMODE LTD	—	88	338	41,411	ヘルスケア機器・用品	
KORNIT DIGITAL LTD	—	82	694	84,944	機械	
WIX.COM LTD	94	102	1,062	129,993	情報技術サービス	
AERCAP HOLDINGS NV	—	251	1,291	158,023	商社・流通業	
LYONDELLBASELL INDU-CL A	452	494	5,187	634,957	化学	
NXP SEMICONDUCTORS NV	468	500	9,366	1,146,365	半導体・半導体製造装置	
ROYAL CARIBBEAN CRUISES LTD	386	437	3,560	435,791	ホテル・レストラン・レジャー	
小計	株数・金額	519,005	596,398	7,570,222	926,519,476	
	銘柄数<比率>	593	606	—	<70.4%>	
(カナダ)				千カナダドル		
AGNICO EAGLE MINES LTD	410	868	6,685	654,494	金属・鉱業	
AIR CANADA	320	320	778	76,221	旅客航空輸送業	
ALGONQUIN POWER & UTILITIES	970	1,260	2,436	238,566	総合公益事業	
ALIMENTATION COUCHE-TARD-B	1,450	—	—	—	食品・生活必需品小売り	
ALIMENTATION COUCHE-TARD INC	—	1,610	8,903	871,633	食品・生活必需品小売り	
ALTAGAS LTD	420	520	1,464	143,356	ガス	

銘柄	期首(前期末)		当 期 末		業 種 等
	株 数	株 数	評 価 額		
			外貨建金額 千カナダドル	邦貨換算金額 千円	
(カナダ)	百株	百株			
ATCO LTD CL1	130	—	—	—	総合公益事業
BCE INC	256	144	985	96,512	各種電気通信サービス
BALLARD POWER SYSTEMS INC	370	370	547	53,610	電気設備
BANK OF MONTREAL	1,056	1,214	17,979	1,760,177	銀行
BANK OF NOVA SCOTIA HALIFAX	1,994	2,297	20,996	2,055,594	銀行
BARRICK GOLD	2,990	3,360	10,419	1,020,055	金属・鉱業
BAUSCH HEALTH COS INC	510	580	1,677	164,213	医薬品
BLACKBERRY LTD	940	940	892	87,332	ソフトウェア
BROOKFIELD ASSET MANAGE-CL A	2,108	2,671	19,199	1,879,596	資本市場
BROOKFIELD RENEWABLE COR-A	187	240	1,298	127,113	独立系発電事業者・エネルギー販売業者
B2GOLD CORP	1,750	—	—	—	金属・鉱業
CAE INC	500	600	1,957	191,609	航空宇宙・防衛
CCL INDUSTRIES INC - CL B	247	282	1,615	158,192	容器・包装
CGI INC	372	421	4,255	416,651	情報技術サービス
CAMECO CORP	720	720	2,521	246,848	石油・ガス・消耗燃料
CANADIAN IMPERIAL BANK OF COMMERCE	750	846	13,124	1,284,922	銀行
CANADIAN NATL RAILWAY CO	1,186	1,326	22,608	2,213,352	陸運・鉄道
CANADIAN NATURAL RESOURCES LTD	1,990	2,205	17,240	1,687,883	石油・ガス・消耗燃料
CANADIAN PACIFIC RAILWAY LTD	221	1,759	18,330	1,794,559	陸運・鉄道
CANADIAN TIRE CORP LTD A	102	102	1,977	193,594	複合小売り
CANADIAN UTILITIES LTD A	203	270	1,031	101,000	総合公益事業
CANOPY GROWTH CORP	350	350	347	34,025	医薬品
CENOVUS ENERGY INC	2,160	2,520	5,244	513,399	石油・ガス・消耗燃料
CONSTELLATION SOFTWARE INC	34	38	8,141	797,098	ソフトウェア
DOLLARAMA INC	466	556	3,958	387,504	複合小売り
EMERA INC	425	470	2,885	282,473	電力
EMPIRE CO LTD A	260	320	1,408	137,843	食品・生活必需品小売り
ENBRIDGE INC	3,330	3,800	21,960	2,149,903	石油・ガス・消耗燃料
FAIRFAX FINANCIAL HLDGS LTD	41	46	3,120	305,487	保険
FIRST QUANTUM MINERALS LTD	930	1,110	4,830	472,927	金属・鉱業
FIRSTSERVICE CORP	60	72	1,303	127,618	不動産管理・開発
FORTIS INC	753	890	5,479	536,465	電力
FRANCO-NEVADA CORP	323	365	7,359	720,458	金属・鉱業
GFL ENVIRONMENTAL INC - SUB VT	300	300	1,191	116,628	商業サービス・用品
GILDAN ACTIVWEAR INC	318	370	1,794	175,645	繊維・アパレル・贅沢品
GREAT-WEST LIFE CO INC	420	500	1,841	180,282	保険
HYDRO ONE LTD	550	630	2,109	206,494	電力
IGM FINANCIAL INC	150	150	675	66,082	資本市場
IA FINANCIAL CORP INC	183	211	1,617	158,355	保険
IMPERIAL OIL	375	460	2,763	270,519	石油・ガス・消耗燃料
INTACT FINANCIAL CORP	245	329	6,093	596,544	保険
INTER PIPELINE LTD	750	—	—	—	石油・ガス・消耗燃料
IVANHOE MINES LTD-CL A	—	1,220	1,444	141,414	金属・鉱業
KEYERA CORP	340	410	1,309	128,203	石油・ガス・消耗燃料
KINROSS GOLD CORP	2,170	2,500	1,850	181,115	金属・鉱業
KIRKLAND LAKE GOLD LTD	427	—	—	—	金属・鉱業
LIGHTSPEED COMMERCE INC	—	194	754	73,843	ソフトウェア
LOBLAW COMPANIES	285	314	3,490	341,712	食品・生活必需品小売り
LUNDIN MINING CORP	1,180	1,180	1,504	147,290	金属・鉱業
MAGNA INTERNATIONAL INC	482	528	4,275	418,543	自動車部品
MANULIFE FINANCIAL CORP	3,260	3,700	9,956	974,760	保険
METRO INC	435	467	3,343	327,350	食品・生活必需品小売り
NATIONAL BANK OF CANADA	550	634	6,161	603,182	銀行
NORTHLAND POWER INC	300	400	1,654	161,926	独立系発電事業者・エネルギー販売業者

銘柄	株数	当期		期末		業種等
		株数	株数	評価額		
				外貨建金額	邦貨換算金額	
(カナダ)	百株	百株	千カナダドル	千円		
NUTRIEN LTD	961	1,082	13,785	1,349,626	化学	
NUVEI CORP-SUBORDINATE VTG	-	140	1,327	129,973	情報技術サービス	
ONEX CORPORATION	132	132	1,116	109,313	資本市場	
OPEN TEXT CORP	470	510	2,729	267,220	ソフトウェア	
PAN AMERICAN SILVER CORP	353	430	1,476	144,561	金属・鉱業	
PARKLAND CORP	217	280	1,025	100,355	石油・ガス・消耗燃料	
PEMBINA PIPELINE CORP	880	1,020	4,817	471,629	石油・ガス・消耗燃料	
POWER CORPORATION OF CANADA	970	1,030	4,020	393,566	保険	
QUEBECOR INC-CL B	270	340	1,017	99,658	メディア	
RESTAURANT BRANDS INTERNATIONAL INC	494	524	3,808	372,896	ホテル・レストラン・レジャー	
RITCHIE BROS. AUCTIONEERS	183	211	1,563	153,108	商業サービス・用品	
ROGERS COMMUNICATIONS-CL B	582	670	4,694	459,610	無線通信サービス	
ROYAL BANK OF CANADA	2,348	2,682	37,515	3,672,798	銀行	
SSR MINING INC	340	-	-	-	金属・鉱業	
SAPUTO INC	410	500	1,487	145,577	食品	
SHAW COMMUNICATIONS INC-B	770	840	3,267	319,898	メディア	
SHOPIFY INC - CLASS A	182	213	18,753	1,835,946	情報技術サービス	
SUN LIFE FINANCIAL INC	988	1,108	7,796	763,325	保険	
SUNCOR ENERGY INC	2,490	2,720	11,225	1,098,970	石油・ガス・消耗燃料	
TFI INTERNATIONAL INC	-	149	2,003	196,123	陸運・鉄道	
TMX GROUP LTD	95	113	1,459	142,874	資本市場	
TC ENERGY CORP	1,580	1,860	13,272	1,299,422	石油・ガス・消耗燃料	
TECK RESOURCES LTD-CLS B	790	870	4,437	434,467	金属・鉱業	
TELUS CORP	586	786	2,535	248,238	各種電気通信サービス	
THOMSON REUTERS CORP	278	326	4,435	434,240	専門サービス	
TOROMONT INDUSTRIES LTD	128	150	1,792	175,441	商社・流通業	
TORONTO DOMINION BANK	3,007	3,430	34,787	3,405,653	銀行	
TOURMALINE OIL CORP	-	610	3,438	336,636	石油・ガス・消耗燃料	
WSP GLOBAL INC	198	228	3,786	370,732	建設・土木	
WEST FRASER TIMBER	140	178	1,924	188,429	紙製品・林産品	
WESTON(GEORGE)LTD	123	141	2,168	212,276	食品・生活必需品小売り	
WHEATON PRECIOUS METALS CORP	761	850	5,124	501,703	金属・鉱業	
YAMANA GOLD INC	1,640	-	-	-	金属・鉱業	
小計	株数・金額	66,371	74,082	501,394	49,086,475	
	銘柄数<比率>	87	86	-	<3.7%>	
(イギリス)				千英ポンド		
ANTOFAGASTA PLC	620	700	1,194	192,191	金属・鉱業	
ASHTED GROUP PLC	735	832	4,031	648,554	商社・流通業	
BARRATT DEVELOPMENTS PLC	1,590	1,810	946	152,303	家庭用耐久財	
AVIVA PLC	6,700	7,120	3,233	520,188	保険	
DIAGEO PLC	3,901	4,390	17,121	2,754,597	飲料	
SCHRODERS PLC	197	240	782	125,957	資本市場	
DCC PLC	160	184	1,093	175,964	コングロマリット	
BAE SYSTEMS PLC	5,470	5,990	4,376	704,101	航空宇宙・防衛	
BRITISH AMERICAN TOBACCO PLC	3,830	4,120	13,357	2,149,014	タバコ	
HALMA PLC	650	700	1,742	280,318	電子装置・機器・部品	
STANDARD CHARTERED PLC	4,430	4,790	2,442	393,038	銀行	
IMPERIAL BRANDS PLC	1,610	1,800	2,943	473,644	タバコ	
HSBC HOLDINGS PLC	33,620	38,290	20,163	3,244,107	銀行	
LEGAL & GENERAL	10,100	11,400	3,113	500,905	保険	
MORRISON SUPERMARKETS	3,700	-	-	-	食品・生活必需品小売り	
ASSOCIATED BRITISH FOODS PLC	620	680	1,176	189,325	食品	
PEARSON	1,260	1,480	1,094	176,016	メディア	
PERSIMMON PLC	526	580	1,245	200,349	家庭用耐久財	

銘柄	期首(前期末)		当 期 末		業 種 等
	株 数	株 数	評 価 額		
			外貨建金額	邦貨換算金額	
(イギリス)	百株	百株	千英ポンド	千円	
PRUDENTIAL PLC	4,280	5,180	5,819	936,336	保険
RIO TINTO PLC-REG	1,850	2,107	12,802	2,059,735	金属・鉱業
ST JAMES S PLACE PLC	950	1,040	1,515	243,793	資本市場
SSE PLC	1,770	2,040	3,571	574,541	電力
BP PLC	33,390	37,300	14,276	2,296,958	石油・ガス・消耗燃料
LLOYDS BANKING GROUP PLC	115,900	133,700	6,433	1,035,108	銀行
TAYLOR WIMPEY PLC	6,200	7,100	957	154,098	家庭用耐久財
SMITH & NEPHEW PLC	1,500	1,700	2,105	338,745	ヘルスケア機器・用品
GLAXOSMITHKLINE PLC	8,270	9,430	15,661	2,519,753	医薬品
ASTRAZENECA PLC	2,179	2,914	29,614	4,764,655	医薬品
BT GROUP PLC	15,300	17,000	3,184	512,289	各種電気通信サービス
BARCLAYS PLC	29,200	31,900	4,830	777,249	銀行
INTERTEK GROUP PLC	256	310	1,635	263,145	専門サービス
BURBERRY GROUP PLC	660	730	1,250	201,250	繊維・アパレル・贅沢品
NEXT PLC	219	260	1,631	262,450	複合小売り
KINGFISHER PLC	3,490	3,900	1,033	166,279	専門小売り
SAINSBURY	2,990	3,400	888	142,937	食品・生活必需品小売り
ADMIRAL GROUP PLC	308	350	900	144,889	保険
THE BERKELEY GRP HOLDINGS	195	—	—	—	家庭用耐久財
SHELL PLC	6,760	—	—	—	石油・ガス・消耗燃料
SHELL PLC	6,100	—	—	—	石油・ガス・消耗燃料
BUNZLE	550	660	1,951	313,996	商社・流通業
RENTOKIL INTIAL PLC	3,180	3,450	1,807	290,856	商業サービス・用品
HIKMA PHARMACEUTICALS PLC	296	296	612	98,485	医薬品
LONDON STOCK EXCHANGE GROUP PLC	532	627	4,960	798,146	資本市場
UNILEVER PLC	4,342	4,836	17,158	2,760,571	パーソナル用品
EXPERIAN PLC	1,529	1,720	5,122	824,104	専門サービス
MONDI PLC	840	910	1,395	224,446	紙製品・林産品
SEVERN TRENT PLC	370	480	1,459	234,770	水道
WHITBREAD PLC	316	363	1,045	168,142	ホテル・レストラン・レジャー
HARGREAVES LANSDOWN PLC	520	650	672	108,134	資本市場
SMITHS GROUP PLC	610	710	1,050	169,063	コングロマリット
ANGLO AMERICAN PLC	2,060	2,423	9,633	1,549,989	金属・鉱業
3I GROUP PLC	1,670	1,780	2,458	395,496	資本市場
RECKITT BENCKISER GROUP PLC	1,190	1,355	7,860	1,264,652	家庭用品
RELX PLC	3,240	3,640	8,645	1,390,894	専門サービス
FRESNILLO PLC	300	—	—	—	金属・鉱業
UNITED UTILITIES GROUP PLC	1,060	1,220	1,360	218,956	水道
OCADO GROUP PLC	830	920	1,072	172,515	食品・生活必需品小売り
GLENCORE PLC	16,800	18,610	9,318	1,499,177	金属・鉱業
ENTAIN PLC	1,020	1,100	1,832	294,847	ホテル・レストラン・レジャー
ROLLS-ROYCE HOLDINGS PLC	13,800	15,200	1,566	252,036	航空宇宙・防衛
EVRAZ PLC	760	—	—	—	金属・鉱業
NMC HEALTH PLC	133	133	0.0532	8	ヘルスケア・プロバイダー/ヘルスケア・サービス
NATWEST GROUP PLC	7,700	10,700	2,346	377,529	銀行
SAGE GROUP PLC (THE)	1,750	1,970	1,378	221,740	ソフトウェア
WPP PLC	2,000	2,180	2,295	369,329	メディア
COCA-COLA HBC AG-DI	340	390	637	102,591	飲料
AVEVA GROUP PLC	199	199	498	80,151	ソフトウェア
COMPASS GROUP PLC	2,920	3,330	5,571	896,332	ホテル・レストラン・レジャー
NATIONAL GRID PLC	5,910	6,800	7,938	1,277,196	総合公益事業
ABRDN PLC	3,660	4,200	900	144,878	資本市場
PHOENIX GROUP HOLDINGS PLC	890	1,220	773	124,484	保険
BHP GROUP PLC	3,470	—	—	—	金属・鉱業

銘柄	期首(前期末)		当 期 末		業 種 等	
	株 数	株 数	評 価 額			
			外貨建金額	邦貨換算金額		
(イギリス)	百株	百株	千英ポンド	千円		
VODAFONE GROUP PLC	45,000	51,200	6,626	1,066,106	無線通信サービス	
INTERCONTINENTAL HOTELS GROUP PLC	288	354	1,857	298,900	ホテル・レストラン・レジャー	
CRODA INTERNATIONAL PLC	223	263	2,079	334,535	化学	
FERGUSON PLC	366	418	4,345	699,084	商社・流通業	
M&G PLC	4,400	5,000	1,108	178,266	各種金融サービス	
RSA INSURANCE GROUP PLC	1,620	—	—	—	保険	
TESCO PLC	13,026	14,700	4,157	668,963	食品・生活必需品小売り	
THE BERKELEY GRP HOLDINGS	—	208	803	129,213	家庭用耐久財	
JD SPORTS FASHION PLC	—	4,650	710	114,390	専門小売り	
INFORMA PLC	2,480	2,750	1,665	267,946	メディア	
MELROSE INDUSTRIES PLC	—	8,700	1,118	179,936	コングロマリット	
SHELL PLC-NEW	—	14,490	30,595	4,922,531	石油・ガス・消耗燃料	
AUTO TRADER GROUP PLC	1,710	1,710	1,097	176,573	インタラクティブ・メディアおよびサービス	
SPIRAX-SARCO ENGINEERING PLC	116	141	1,758	283,001	機械	
DIRECT LINE INSURANCE GROUP	2,190	—	—	—	保険	
JD SPORTS FASHION PLC	930	—	—	—	専門小売り	
MELROSE INDUSTRIES PLC	8,500	—	—	—	コングロマリット	
JOHNSON MATTHEY PLC	302	348	651	104,840	化学	
小 計	株 数 ・ 金 額 銘柄 数 < 比 率 >	487,424	542,472	350,069	56,322,614	
		86	79	—	<4.3%>	
(スイス)			千スイスフラン			
SGS SA-REG	9	11	3,082	408,562	専門サービス	
BARRY CALLEBAUT AG	4	7	1,553	205,898	食品	
SWISSCOM AG-REG	44	48	2,742	363,449	各種電気通信サービス	
CHOCOLADEFABRIKEN LINDT-PC	1	1	2,195	291,018	食品	
CHOCOLADEFABRIKEN LINDT-REG	0.16	0.2	2,294	304,046	食品	
GIVAUDAN-REG	15	17	6,658	882,581	化学	
ZURICH INSURANCE GROUP AG	251	285	13,024	1,726,267	保険	
NOVARTIS AG-REG	3,670	4,123	33,664	4,461,865	医薬品	
ABB LTD	3,030	3,090	9,350	1,239,294	電気設備	
ROCHE HOLDINGS AG-BEARER	53	58	2,384	316,102	医薬品	
ROCHE HOLDING (GENUSSSCHEINE)	1,164	1,322	49,019	6,497,078	医薬品	
ADECCO GROUP AG-REG	249	281	1,211	160,520	専門サービス	
HOLCIM LTD	884	965	4,402	583,484	建設資材	
CLARIANT AG-REG	320	410	680	90,152	化学	
NESTLE SA-REG	4,774	5,297	63,871	8,465,492	食品	
BALOISE HOLDING AG	74	86	1,418	187,960	保険	
TEMENOS AG-REG	104	120	1,140	151,222	ソフトウェア	
BACHEM HOLDING AG-REG B	—	11	592	78,582	ライフサイエンス・ツール/サービス	
SONOVA HOLDING AG-REG	88	103	3,943	522,720	ヘルスケア機器・用品	
STRAUMANN HOLDING AG-REG	17	19	2,836	375,976	ヘルスケア機器・用品	
CREDIT SUISSE GROUP AG-REG	4,120	5,040	3,792	502,604	資本市場	
THE SWATCH GROUP AG-B	47	55	1,484	196,749	繊維・アパレル・贅沢品	
THE SWATCH GROUP AG-REG	74	105	542	71,879	繊維・アパレル・贅沢品	
LONZA AG-REG	121	138	9,306	1,233,457	ライフサイエンス・ツール/サービス	
SWISS LIFE HOLDING AG	52	60	3,589	475,708	保険	
EMS-CHEMIE HOLDING AG-REG	14	13	1,235	163,784	化学	
SWISS PRIME SITE-REG	135	135	1,248	165,419	不動産管理・開発	
PARTNERS GROUP HOLDING AG	31	42	4,899	649,337	資本市場	
SCHINDLER HOLDING-PART CERT	67	74	1,493	197,924	機械	
SCHINDLER HOLDING AG-REG	30	37	742	98,373	機械	
KUEHNE & NAGEL INTL AG-REG	84	101	2,728	361,570	海運業	
LOGITECH INTERNATIONAL-REG	270	316	2,246	297,785	コンピュータ・周辺機器	
GEBERIT AG-REG	62	68	3,978	527,246	建設関連製品	

銘柄	期首(前期末)		当 期 末		業 種 等
	株 数	株 数	評 価 額		
			外貨建金額	邦貨換算金額	
(スイス)	百株	百株	千スイスフラン	千円	
JULIUS BAER GROUP LTD	358	422	2,299	304,828	資本市場
SWISS RE LTD	483	571	5,072	672,344	保険
CIE FINANCIERE RICHEMONT-BR A	857	989	11,976	1,587,403	繊維・アパレル・贅沢品
SIKA AG-REG	238	270	8,253	1,093,971	化学
ALCON INC	827	951	7,147	947,358	ヘルスケア機器・用品
BANQUE CANTONALE VAUDOIS-REG	54	—	—	—	銀行
VIFOR PHARMA AG/NEW	—	91	1,495	198,224	医薬品
UBS GROUP AG	6,020	6,610	11,914	1,579,151	資本市場
VAT GROUP AG	—	53	1,904	252,464	機械
VIFOR PHARMA AG	76	—	—	—	医薬品
小 計	株 数	株 数	外 貨 建 金 額	邦 貨 換 算 金 額	
銘 柄 数 < 比 率 >	28,779	32,400	293,419	38,889,867	
	40	41	—	<3.0%>	
(スウェーデン)			千スウェーデンクローナ		
LUNDBERGS AB-B SHS	126	155	7,562	100,051	各種金融サービス
SKANDINAVISKA ENSKILDA BANKEN AB	2,670	3,140	32,875	434,946	銀行
SWEDBANK AB	1,480	1,700	27,159	359,316	銀行
SWEDISH MATCH AB	260	—	—	—	タバコ
SECURITAS AB-B SHS	540	540	5,988	79,229	商業サービス・用品
INVESTOR AB-B SHS	767	—	—	—	各種金融サービス
HENNES&MAURITZ AB-B	1,300	1,330	19,269	254,929	専門小売り
ERICSSON LM-B	4,910	5,470	47,884	633,510	通信機器
TELIA CO AB	4,280	4,800	18,086	239,283	各種電気通信サービス
SKANSKA AB-B SHS	600	660	14,097	186,511	建設・土木
LUNDIN ENERGY AB	288	370	14,788	195,657	石油・ガス・消耗燃料
ALFA LAVAL AB	510	570	18,108	239,580	機械
GETINGE AB-B SHS	—	450	17,253	228,257	ヘルスケア機器・用品
FASTIGHETS AB BALDER-B SHRS	151	187	11,496	152,102	不動産管理・開発
ICA GRUPPEN AB	171	—	—	—	食品・生活必需品小売り
HUSQVARNA AB-B SHS	730	730	7,380	97,641	機械
ELECTROLUX AB-B	340	—	—	—	家庭用耐久財
SKF AB-B SHARES	600	680	10,506	138,994	機械
VOLVO AB-A SHS	—	400	7,388	97,743	機械
VOLVO AB-B SHS	2,330	2,690	48,333	639,457	機械
SANDVIK AB	1,840	2,100	42,840	566,773	機械
INDUSTRIVARDEN AB-A SHS	150	240	6,610	87,461	各種金融サービス
INDUSTRIVARDEN AB-C SHS	250	320	8,608	113,883	各種金融サービス
SVENSKA CELLULOSA AB-B	1,000	1,120	20,328	268,939	紙製品・林産品
HEXAGON AB-B SHS	456	—	—	—	電子装置・機器・部品
TELE 2 AB-B SHS	780	920	12,857	170,098	無線通信サービス
SAGAX AB-B	—	290	8,160	107,964	不動産管理・開発
ATLAS COPCO AB-A	1,129	1,269	61,800	817,617	機械
ATLAS COPCO AB-B	627	731	31,257	413,537	機械
EPIROC AB - A	1,130	—	—	—	機械
EPIROC AB - B	690	—	—	—	機械
ESSITY AKTIEBOLAG-B	1,030	1,160	25,879	342,387	家庭用品
EQT AB	420	590	21,564	285,298	資本市場
BOLIDEN AB	440	—	—	—	金属・鉱業
EVOLUTION AB	273	329	33,110	438,052	ホテル・レストラン・レジャー
SINCH AB	—	920	6,800	89,972	ソフトウェア
LIFCO AB-B SHS	—	420	10,143	134,191	コングロマリット
EPIROC AB - A	—	1,210	24,127	319,205	機械
EPIROC AB - B	—	690	11,581	153,225	機械
EMBRACER GROUP AB	—	1,100	8,826	116,773	娯楽
INVESTOR AB-A SHS	—	960	21,456	283,862	各種金融サービス

銘柄	株数	当期末			業種等	
		株数	評価額			
			外貨建金額	邦貨換算金額		
(スウェーデン)	百株	百株	千スウェーデンクローナ	千円		
INVESTOR AB-B SHS	—	3,440	71,724	948,908	各種金融サービス	
BOLIDEN AB	—	530	25,090	331,943	金属・鉱業	
KINNEVIK AB - B	390	—	—	—	各種金融サービス	
NIBE INDUSTRIER AB-B SHS	—	2,730	27,873	368,763	建設関連製品	
KINNEVIK AB - B	—	440	11,039	146,053	各種金融サービス	
HEXAGON AB-B SHS	—	3,630	48,097	636,329	電子装置・機器・部品	
SWEDISH MATCH AB	—	3,080	22,366	295,914	タバコ	
ELECTROLUX AB-B	—	410	6,340	83,886	家庭用耐久財	
SVENSKA HANDELSBANKEN-A	2,670	2,830	25,045	331,351	銀行	
ASSA ABLOY AB-B	1,700	1,900	48,735	644,764	建設関連製品	
NIBE INDUSTRIER AB-B SHS	510	—	—	—	建設関連製品	
NORDEA BANK ABP	5,480	6,070	60,329	798,162	銀行	
INVESTMENT AB LATOUR-B SHS	260	260	7,909	104,638	コンピュータソフト	
小計	株数・金額	43,278	63,561	1,018,682	13,477,175	
	銘柄数<比率>	38	44	—	<1.0%>	
(ノルウェー)			千ノルウェークローネ			
DNB ASA	1,550	—	—	—	銀行	
TELENOR ASA	1,160	1,290	16,679	238,019	各種電気通信サービス	
SCHIBSTED ASA-CL A	106	144	3,162	45,125	メディア	
EQUINOR ASA	1,600	1,850	60,430	862,339	石油・ガス・消耗燃料	
YARA INTERNATIONAL ASA	296	331	216,849	15,196	化学	
MOWI ASA	700	840	20,412	291,279	食品	
NORSK HYDRO	2,180	2,460	21,795	311,023	金属・鉱業	
AKER BP ASA	—	220	7,156	102,124	石油・ガス・消耗燃料	
ORKLA ASA	1,330	1,330	10,472	149,441	食品	
GJENSIDIGE FORSIKRING ASA	310	400	8,920	127,288	保険	
ADEVINTA ASA	450	630	5,276	75,301	インタラクティブ・メディアおよびサービス	
DNB BANK ASA	—	1,740	35,461	506,031	銀行	
SCHIBSTED ASA-B SHS	181	181	3,411	48,687	メディア	
小計	株数・金額	9,863	11,416	208,374	2,973,510	
	銘柄数<比率>	11	12	—	<0.2%>	
(デンマーク)			千デンマーククローネ			
CARLSBERG B	168	193	16,393	301,311	飲料	
AP MOLLER-MAERSK A/S-B	10	10	22,323	410,300	海運業	
A P MOLLER - MAERSK A/S-A	5	5	11,116	204,312	海運業	
GN STORE NORD A/S	212	241	8,018	147,372	ヘルスケア機器・用品	
DANSKE BANK AS	1,090	1,320	15,503	284,952	銀行	
GENMAB A/S	110	126	31,248	574,338	バイオテクノロジー	
ROCKWOOL INTERNATIONAL A/S-B SHS	11	17	3,932	72,271	建設関連製品	
VESTAS WIND SYSTEMS A/S	332	—	—	—	電気設備	
H LUNDBECK A/S	105	—	—	—	医薬品	
DSV A/S	338	388	51,410	944,915	航空貨物・物流サービス	
PANDORA A/S	160	177	11,618	213,543	繊維・アパレル・贅沢品	
CHR HANSEN HOLDING A/S	182	204	10,018	184,138	化学	
NOVOZYMES A/S-B SHARES	337	376	17,220	316,518	化学	
COLOPLAST-B	194	221	22,265	409,244	ヘルスケア機器・用品	
AMBU A/S-B	290	290	2,946	54,154	ヘルスケア機器・用品	
NOVO NORDISK A/S-B	2,842	3,169	239,481	4,401,666	医薬品	
VESTAS WIND SYSTEMS A/S	—	1,910	38,371	705,275	電気設備	
TRYG A/S-NEW	326	—	—	—	保険	
TRYG A/S	280	680	11,118	204,348	保険	
ORSTED A/S	318	351	28,852	530,303	電力	

銘柄	株数	当期		業種等	
		株数	評価額		
(デンマーク)	百株	百株	千円	千円	
DEMANT A/S	160	201	6,088	111,902	ヘルスケア機器・用品
小計	7,472	9,880	547,925	10,070,872	
(ユーロ…ドイツ)	20	18	—	<0.8%>	
ADIDAS AG	313	362	7,833	1,070,864	繊維・アパレル・贅沢品
FRESENIUS SE & CO KGAA	673	780	2,550	348,667	ヘルスケア・プロバイダー/ヘルスケア・サービス
UNITED INTERNET AG-REG SHARE	168	168	537	73,489	各種電気通信サービス
FUCHS PETROLUB SE -PFD	105	—	—	—	化学
HANNOVER RUECK SE	96	109	1,675	229,017	保険
GEA GROUP AG	242	290	1,093	149,454	機械
CONTINENTAL AG	189	206	1,388	189,856	自動車部品
DEUTSCHE POST AG-REG	1,659	1,846	8,175	1,117,650	航空貨物・物流サービス
MERCK KGAA	211	243	4,675	639,116	医薬品
RWE AG	1,085	1,190	4,599	628,731	総合公益事業
SAP SE	1,724	1,973	20,136	2,752,651	ソフトウェア
E.ON SE	3,800	4,250	4,539	620,481	総合公益事業
HENKEL AG & CO KGAA	180	203	1,226	167,610	家庭用品
PUMA SE	163	189	1,481	202,556	繊維・アパレル・贅沢品
BAYER AG-REG	1,616	1,863	11,526	1,575,656	医薬品
HENKEL AG & CO KGAA VORZUG	289	332	2,037	278,478	家庭用品
BASF SE	1,512	1,726	9,197	1,257,346	化学
BEIERSDORF AG	160	198	1,900	259,839	パーソナル用品
HOCHTIEF AG	38	—	—	—	建設・土木
HEIDELBERGCEMENT AG	249	274	1,464	200,163	建設資材
FRESENIUS MEDICAL CARE	366	399	2,394	327,259	ヘルスケア・プロバイダー/ヘルスケア・サービス
ALLIANZ SE-REG	680	772	16,698	2,282,665	保険
DEUTSCHE LUFTHANSA-REG	560	1,120	831	113,710	旅客航空輸送業
MUENCHENER RUECKVER AG-REG	229	267	6,520	891,303	保険
VOLKSWAGEN AG	51	58	1,357	185,529	自動車
VOLKSWAGEN AG-PREF	312	344	5,471	747,976	自動車
MERCEDES-BENZ GROUP AG	1,431	1,607	10,501	1,435,588	自動車
NEMETSCHKE SE	92	110	977	133,558	ソフトウェア
SIEMENS AG	1,263	1,433	18,631	2,546,976	コングロマーリット
DEUTSCHE BANK AG-REG	3,340	3,870	4,502	615,472	資本市場
BAYER MOTOREN WERK	559	620	4,976	680,235	自動車
BAYERISCHE MOTOREN WERKE-PFD	102	102	740	101,159	自動車
DEUTSCHE TELEKOM-REG	5,580	6,150	10,584	1,446,853	各種電気通信サービス
SARTORIUS AG-VORZUG	57	51	2,086	285,281	ヘルスケア機器・用品
INFINEON TECHNOLOGIES AG	2,188	2,440	7,706	1,053,511	半導体・半導体製造装置
RATIONAL AG	8	10	670	91,690	機械
CARL ZEISS MEDITEC AG-BR	72	72	1,077	147,340	ヘルスケア機器・用品
BECHTLE AG	44	157	818	111,859	情報技術サービス
DEUTSCHE BOERSE AG	320	359	5,928	810,478	資本市場
PORSCHE AUTOMOBIL HOLDING SE	254	294	2,600	355,518	自動車
LANXESS	127	155	653	89,267	化学
MTU AERO ENGINES AG	92	101	2,112	288,836	航空宇宙・防衛
DEUTSCHE WOHNEN SE	555	—	—	—	不動産管理・開発
SYMRISE AG	209	255	2,775	379,434	化学
BRENTAG SE	268	290	2,144	293,199	商社・流通業
EVONIK INDUSTRIES AG	330	390	1,005	137,440	化学
TELEFONICA DEUTSCHLAND HOLDING AG	1,500	2,100	522	71,451	各種電気通信サービス
COMMERZBANK AG	1,580	1,880	1,377	188,352	銀行
LEG IMMOBILIEN SE	125	140	1,479	202,288	不動産管理・開発
KION GROUP AG	110	131	813	111,242	機械

銘柄	株数	当期		期末		業種等
		株数	株数	評価額		
				外貨建金額	邦貨換算金額	
(ユーロ…ドイツ)	百株	百株	千ユーロ	千円		
VONOVIA SE	878	1,392	6,025	823,749		不動産管理・開発
KNORR-BREMSE AG	127	127	910	124,408		機械
SIEMENS HEALTHINEERS AG	460	539	3,056	417,772		ヘルスケア機器・用品
TEAMVIEWER AG	252	—	—	—		ソフトウェア
SIEMENS ENERGY AG	660	730	1,502	205,369		電気設備
FUCHS PETROLUB SE-PREF	—	150	505	69,101		化学
DAIMLER TRUCK HOLDING AG	—	759	1,998	273,135		機械
ZALANDO SE	249	402	1,979	270,645		インターネット販売・通信販売
SCOUT24 SE	171	152	801	109,502		インタラクティブ・メディアおよびサービス
COVESTRO AG	305	380	1,783	243,782		化学
HELLOFRESH SE	240	318	1,419	194,096		食品・生活必需品小売り
QIAGEN N.V.	394	440	1,976	270,124		ライフサイエンス・ツール/サービス
UNIPER SE	311	151	373	51,046		独立系発電事業者・エネルギー販売業者
DELIVERY HERO SE	221	290	1,237	169,156		インターネット販売・通信販売
小計	株数・金額	41,145	47,709	227,571	31,109,007	
	銘柄数<比率>	62	60	—	<2.4%>	
(ユーロ…イタリア)						
ASSICURAZIONI GENERALI	1,880	2,080	4,184	572,084		保険
INTESA SANPAOLO	27,800	30,800	6,572	898,490		銀行
MEDIOBANCA S.P.A.	1,070	1,240	1,132	154,862		銀行
ENEL SPA	13,580	15,290	9,322	1,274,360		電力
ENI SPA	4,110	4,720	6,316	863,438		石油・ガス・消耗燃料
SNAM SPA	3,500	3,840	1,979	270,547		ガス
TENARIS SA	710	880	1,212	165,707		エネルギー設備・サービス
TELECOM ITALIA SPA	11,700	19,300	692	94,662		各種電気通信サービス
TELECOM ITALIA-RNC	8,800	—	—	—		各種電気通信サービス
ATLANTIA SPA	790	890	1,684	230,308		運送インフラ
TERNA SPA	2,220	2,750	2,071	283,221		電力
RECORDATI SPA	168	199	932	127,529		医薬品
AMPLIFON SPA	203	240	974	133,233		ヘルスケア・プロバイダー/ヘルスケア・サービス
PRYSMIAN SPA	430	480	1,501	205,312		電気設備
DIASORIN SPA	40	48	680	93,043		ヘルスケア機器・用品
FERRARI NV	213	241	4,841	661,859		自動車
CNH INDUSTRIAL NV	1,700	1,930	2,802	383,082		機械
MONCLER SPA	321	376	1,958	267,789		繊維・アパレル・贅沢品
NEXI SPA	740	1,040	1,140	155,958		情報技術サービス
STELLANTIS NV	3,340	3,840	5,823	796,105		自動車
FINECOBANK BANCA FINECO SPA	1,010	1,110	1,581	216,225		銀行
UNICREDIT SPA	3,610	4,060	4,116	562,772		銀行
EXOR NV	172	195	1,388	189,794		各種金融サービス
POSTE ITALIANE SPA	880	1,030	1,089	148,897		保険
INFRASTRUTTURE WIRELESS ITAL	550	550	558	76,387		各種電気通信サービス
小計	株数・金額	89,537	97,129	64,562	8,825,674	
	銘柄数<比率>	25	24	—	<0.7%>	
(ユーロ…フランス)						
BOUYGUES	400	460	1,471	201,096		建設・土木
AIRBUS SE	968	1,106	12,316	1,683,654		航空宇宙・防衛
VEOLIA ENVIRONNEMENT	870	1,250	3,638	497,417		総合公益事業
LOREAL-ORD	420	470	17,232	2,355,689		パーソナル用品
LVMH MOET HENNESSY LOUIS VUITTON SE	460	522	34,504	4,716,767		繊維・アパレル・贅沢品
DASSAULT AVIATION SA	3	—	—	—		航空宇宙・防衛
THALES SA	186	206	2,353	321,730		航空宇宙・防衛
CAPGEMINI SA	273	300	6,009	821,430		情報技術サービス
PUBLICIS GROUPE	380	433	2,478	338,809		メディア

銘柄	期首(前期末)		当 期 末		業 種 等
	株 数	株 数	評 価 額		
			外貨建金額	邦貨換算金額	
(ユーロ…フランス)	百株	百株	千ユーロ	千円	
FAURECIA	150	206	503	68,806	自動車部品
BOLLORE SE	1,380	1,680	796	108,902	娯楽
MICHELIN (CGDE)	287	312	3,845	525,666	自動車部品
PERNOD RICARD SA	343	391	7,702	1,052,959	飲料
RENAULT SA	337	337	833	113,971	自動車
REMY COINTREAU	39	39	726	99,268	飲料
SEB SA	41	54	689	94,265	家庭用耐久財
SCHNEIDER ELECTRIC SE	887	1,023	15,619	2,135,139	電気設備
VIVENDI SE	1,400	1,450	1,724	235,776	メディア
ORANGE SA	3,250	3,820	4,110	561,880	各種電気通信サービス
HERMES INTERNATIONAL	53	59	7,778	1,063,376	繊維・アパレル・贅沢品
DASSAULT SYSTEMES SA	223	—	—	—	ソフトウェア
KERING SA	127	141	8,274	1,131,070	繊維・アパレル・贅沢品
CNP ASSURANCES	280	360	786	107,479	保険
CARREFOUR SUPERMARCHE	950	1,190	2,324	317,781	食品・生活必需品小売り
ATOS SE	153	—	—	—	情報技術サービス
SANOFI	1,869	2,148	20,100	2,747,804	医薬品
ACCOR SA	320	320	948	129,657	ホテル・レストラン・レジャー
STMICROELECTRONICS NV	1,078	1,280	5,216	713,027	半導体・半導体製造装置
SOCIETE GENERALE	1,290	1,510	3,830	523,576	銀行
TELEPERFORMANCE	96	113	3,908	534,315	専門サービス
EURAZEO SE	59	78	599	81,995	各種金融サービス
SODEXO	138	159	1,183	161,841	ホテル・レストラン・レジャー
AXA SA	3,170	3,660	9,709	1,327,354	保険
ESSILORLUXOTTICA	478	541	9,244	1,263,737	繊維・アパレル・贅沢品
CREDIT AGRICOLE SA	1,840	2,260	2,516	344,037	銀行
BNP PARIBAS	1,850	2,112	11,210	1,532,474	銀行
ORPEA	93	93	363	49,733	ヘルスケア・プロバイダー/ヘルスケア・サービス
COMP DE SAINT-GOBAIN (ORD)	828	939	5,206	711,763	建設関連製品
WENDEL	43	43	401	54,872	各種金融サービス
ILIAD SA	24	—	—	—	各種電気通信サービス
SES FDR	560	—	—	—	メディア
SAFRAN SA	538	644	6,957	951,127	航空宇宙・防衛
ENGIE	3,080	3,370	4,067	556,039	総合公益事業
ALSTOM	433	610	1,331	181,950	機械
ELECTRICITE DE FRANCE	1,090	790	691	94,472	電力
ELECTRICITE DE FRANCE SA-RTS	—	790	31	4,319	電力
IPSEN	55	73	827	113,162	医薬品
ARKEMA	116	116	1,306	178,552	化学
LEGRAND SA	452	512	4,441	607,096	電気設備
EIFFAGE SA	141	159	1,482	202,703	建設・土木
TOTALENERGIES SE	4,159	4,736	22,242	3,040,566	石油・ガス・消耗燃料
ADP	47	61	837	114,532	運送インフラ
NATIXIS	1,580	—	—	—	資本市場
UBISOFT ENTERTAINMENT	144	173	703	96,109	娯楽
SCOR SE	232	—	—	—	保険
VINCI	873	1,012	9,485	1,296,664	建設・土木
DANONE	1,038	1,244	6,320	864,048	食品
AIR LIQUIDE SA	791	897	14,298	1,954,561	化学
BUREAU VERITAS SA	470	540	1,443	197,389	専門サービス
GETLINK	720	830	1,345	183,920	運送インフラ
SUEZ	520	—	—	—	総合公益事業
EDENRED	424	470	2,119	289,762	情報技術サービス
VALEO SA	373	440	738	100,958	自動車部品

銘柄	株数	当 期 末			業 種 等	
		株 数	評 価 額			
			外貨建金額	邦貨換算金額		
(ユーロ…フランス)	百株	百株	千ユーロ	千円		
BIOMERIEUX	69	69	685	93,757	ヘルスケア機器・用品	
LA FRANCAISE DES JEUX SAEM	154	200	731	99,927	ホテル・レストラン・レジャー	
FAURECIA	56	—	—	—	自動車部品	
DASSAULT SYSTEMES SE	—	1,250	5,704	779,788	ソフトウェア	
DASSAULT AVIATION SA	—	50	714	97,603	航空宇宙・防衛	
WORLDLINE SA	386	448	1,895	259,051	情報技術サービス	
SARTORIUS STEDIM BIOTECH	45	49	1,884	257,606	ライフサイエンス・ツール/サービス	
AMUNDI SA	100	128	814	111,372	資本市場	
小 計	株 数 ・ 金 額	45,686	50,728	303,263	41,456,179	
	銘柄 数 < 比 率 >	68	62	—	< 3.2% >	
(ユーロ…オランダ)						
ASM INTERNATIONAL NV	78	90	3,025	413,626	半導体・半導体製造装置	
RANDSTAD NV	184	214	1,254	171,485	専門サービス	
WOLTERS KLUWER	444	503	4,842	662,022	専門サービス	
VOPAK	114	—	—	—	石油・ガス・消耗燃料	
AEGON NV	2,930	3,290	1,593	217,765	保険	
KONINKLIJKE KPN NV	5,600	6,100	1,913	261,585	各種電気通信サービス	
KONINKLIJKE PHILIPS NV	1,527	1,740	4,895	669,213	ヘルスケア機器・用品	
HEINEKEN NV	438	496	4,338	593,006	飲料	
HEINEKEN HOLDING NV	200	220	1,582	216,382	飲料	
KONINKLIJKE DSM NV	291	333	5,421	741,083	化学	
ASML HOLDING NV	703	777	48,394	6,615,557	半導体・半導体製造装置	
KONINKLIJKE AHOLD DELHAIZE NV	1,860	1,990	5,800	792,976	食品・生活必需品小売り	
AKZO NOBEL	312	345	2,724	372,481	化学	
PROSUS NV	816	1,754	8,770	1,198,859	インターネット販売・通信販売	
JDE PEET'S BV	110	210	552	75,556	食品	
DAVIDE CAMPARI-MIRANO NV	910	910	963	131,674	飲料	
EURONEXT NV	—	153	1,272	173,909	資本市場	
IMCD NV	—	102	1,579	215,913	商社・流通業	
NN GROUP NV	470	494	2,286	312,595	保険	
ARGENX SE	76	83	2,343	320,413	バイオテクノロジー	
UNIVERSAL MUSIC GROUP NV	—	1,350	3,225	440,878	娯楽	
ARCELMITTAL	1,190	1,190	5,536	483,382	金属・鉱業	
JUST EAT TAKEAWAY.COM NV	206	329	1,054	144,142	インターネット販売・通信販売	
ABN AMRO BANK NV-CVA	700	820	973	133,122	銀行	
ADYEN NV	30	37	7,001	957,156	情報技術サービス	
ING GROEP NV	6,390	7,270	7,107	971,547	銀行	
小 計	株 数 ・ 金 額	25,580	30,800	126,454	17,286,339	
	銘柄 数 < 比 率 >	23	25	—	< 1.3% >	
(ユーロ…スペイン)						
ENDESA S. A.	500	570	1,101	150,539	電力	
BANCO BILBAO VIZCAYA ARGENTARIA S. A.	10,900	12,450	6,710	917,332	銀行	
NATURGY ENERGY GROUP SA	500	340	926	126,606	ガス	
REPSOL SA	2,448	2,740	3,294	450,293	石油・ガス・消耗燃料	
BANCO SANTANDER SA	28,500	32,600	10,244	1,400,429	銀行	
TELEFONICA SA	8,200	9,900	4,367	597,089	各種電気通信サービス	
ENAGAS SA	390	480	957	130,838	ガス	
SIEMENS GAMESA RENEWABLE ENERGY SA	380	450	725	99,192	電気設備	
ACS, ACTIVIDADES CONS Y SERV	370	461	1,139	155,822	建設・土木	
FERROVIAL SA	797	950	2,287	312,714	建設・土木	
CAIXABANK	6,000	8,300	2,609	356,721	銀行	
IBERDROLA SA	10,220	10,940	10,872	1,486,225	電力	
AMADEUS IT GROUP SA	760	861	5,112	698,894	情報技術サービス	
RED ELECTRICA CORPORACION SA	700	790	1,449	198,167	電力	

銘柄	株数	当 期		業 種 等		
		株 数	評 価 額			
					外貨建金額	邦貨換算金額
(ユーロ…スペイン)	百株	百株	千ユーロ	千円		
INDITEX SA	1,840	2,090	4,351	594,833	専門小売り	
AENA SME SA	117	144	2,186	298,913	運送インフラ	
CELLNEX TELECOM SA	539	950	4,212	575,821	各種電気通信サービス	
GRIFOLS SA	468	540	891	121,836	バイオテクノロジー	
小 計	株 数 ・ 金 額	73,631	85,556	63,440	8,672,274	
	銘柄 数 < 比 率 >	18	18	-	< 0.7% >	
(ユーロ…ベルギー)						
KBC GROEP NV	409	460	3,058	418,039	銀行	
SOFINA SA	23	29	974	133,200	各種金融サービス	
SOLVAY SA	116	142	1,321	180,603	化学	
UCB SA	206	245	2,632	359,866	医薬品	
COLRUYT SA	87	87	330	45,157	食品・生活必需品小売り	
GROUPE BRUXELLES LAM	195	214	2,043	279,315	各種金融サービス	
PROXIMUS	260	260	442	60,421	各種電気通信サービス	
GALAPAGOS NV	70	-	-	-	バイオテクノロジー	
ELIA GROUP SA/NV	48	62	845	115,604	電力	
AGEAS	289	320	1,490	203,803	保険	
UMICORE	343	390	1,546	211,439	化学	
AMHEUSER-BUSCH INBEV SA/NV	1,277	1,633	9,014	1,232,235	飲料	
小 計	株 数 ・ 金 額	3,323	3,842	23,699	3,239,686	
	銘柄 数 < 比 率 >	12	11	-	< 0.2% >	
(ユーロ…オーストリア)						
OMV AG	250	281	1,224	167,440	石油・ガス・消耗燃料	
VERBUND AG	110	127	1,185	162,064	電力	
VOESTALPINE AG	200	200	554	75,841	金属・鉱業	
ERSTE GROUP BANK AG	490	650	2,226	304,417	銀行	
RAIFFEISEN BANK INTERNATIONAL AG	201	290	389	53,280	銀行	
小 計	株 数 ・ 金 額	1,251	1,548	5,581	763,043	
	銘柄 数 < 比 率 >	5	5	-	< 0.1% >	
(ユーロ…ルクセンブルグ)						
AROUNDTOWN SA	1,730	1,730	919	125,671	不動産管理・開発	
INPOST SA	-	340	225	30,856	航空貨物・物流サービス	
EUROFINS SCIENTIFIC SE	216	255	2,342	320,245	ライフサイエンス・ツール/サービス	
小 計	株 数 ・ 金 額	1,946	2,325	3,487	476,773	
	銘柄 数 < 比 率 >	2	3	-	< 0.0% >	
(ユーロ…フィンランド)						
KESKO OYJ-B SHS	440	500	1,313	179,487	食品・生活必需品小売り	
WARTSILA OYJ	660	820	715	97,858	機械	
UPM-KYMMENE OYJ	910	1,020	3,083	421,508	紙製品・林産品	
STORA ENSO OYJ-R	960	1,080	1,958	267,664	紙製品・林産品	
SAMPO OYJ-A SHS	804	950	4,222	577,249	保険	
FORTUM OYJ	720	890	1,501	205,306	電力	
ELISA OYJ	221	257	1,407	192,382	各種電気通信サービス	
NOKIA OYJ	9,230	10,020	5,045	689,661	通信機器	
NESTE OYJ	714	780	3,130	427,996	石油・ガス・消耗燃料	
KONE OYJ	574	635	3,047	416,574	機械	
ORION OYJ	165	210	874	119,593	医薬品	
小 計	株 数 ・ 金 額	15,398	17,162	26,300	3,595,282	
	銘柄 数 < 比 率 >	11	11	-	< 0.3% >	
(ユーロ…アイルランド)						
CRH PLC	1,322	1,460	5,378	735,260	建設資材	
KINGSPAN GROUP PLC	264	299	2,644	361,565	建設関連製品	
KERRY GROUP PLC-A	259	293	2,978	407,139	食品	
IRISH BANK RESOLUTION CORP LTD	1,398	-	-	-	銀行	

銘柄	株数	当期(前期末)		期末		業種等
		株数	株数	評価額	評価額	
				外貨建金額	邦貨換算金額	
(ユーロ…アイルランド)	百株	百株	千ユーロ	千円		
SMURFIT KAPPA GROUP PLC	423	462	1,870	255,653		容器・包装
FLUTTER ENTERTAINMENT PLC	266	311	3,254	444,905		ホテル・レストラン・レジャー
小計	株数・金額	3,932	2,825	16,126	2,204,523	
	銘柄数<比率>	6	5	-	<0.2%>	
(ユーロ…ポルトガル)						
ENERGIAS DE PORTUGAL	4,760	5,090	2,244	306,849		電力
GALP ENERGIA SGPS SA-B SHRS	810	960	1,104	150,916		石油・ガス・消耗燃料
JERONIMO MARTINS	380	550	1,194	163,301		食品・生活必需品小売り
EDP RENOVAVEIS SA	-	580	1,336	182,674		独立系発電事業者・エネルギー販売業者
小計	株数・金額	5,950	7,180	5,879	803,742	
	銘柄数<比率>	3	4	-	<0.1%>	
ユーロ計	株数・金額	307,381	346,806	866,368	118,432,528	
	銘柄数<比率>	235	228	-	<9.0%>	
(香港)				千香港ドル		
ASM PACIFIC TECHNOLOGY	480	-	-	-	-	半導体・半導体製造装置
HANG LUNG PROPERTIES LTD	3,600	3,600	5,724	89,523		不動産管理・開発
BANK OF EAST ASIA	2,200	-	-	-		銀行
CLP HLDGS	2,810	3,170	24,218	378,782		電力
HONG KONG EXCHANGES & CLEARING LTD	1,983	2,280	85,773	1,341,499		資本市場
MTR CORP	2,720	3,070	13,032	203,822		陸運・鉄道
HANG SENG BANK	1,310	1,400	21,392	334,570		銀行
HENDERSON LAND	2,294	2,674	8,892	139,078		不動産管理・開発
POWER ASSETS HOLDINGS LTD	2,250	2,540	13,081	204,586		電力
HONG KONG & CHINA GAS	17,403	20,703	19,792	309,560		ガス
GALAXY ENTERTAINMENT GROUP L	3,560	4,090	19,427	303,846		ホテル・レストラン・レジャー
BOC HONG KONG HOLDINGS LTD	6,100	6,700	20,033	313,316		銀行
PCCW LTD	7,500	-	-	-		各種電気通信サービス
SINO LAND CO. LTD	4,800	6,200	6,472	101,234		不動産管理・開発
SUN HUNG KAI PROPERTIES	2,220	2,500	23,812	372,427		不動産管理・開発
SWIRE PACIFIC-A	750	1,040	4,997	78,156		不動産管理・開発
TECHTRONIC INDUSTRIES COMPANY LIMITED	2,330	2,620	33,929	530,649		機械
XINYI GLASS HOLDINGS CO LTD	2,800	3,300	6,481	101,365		建設関連製品
SJM HOLDINGS LIMITED	2,700	-	-	-		ホテル・レストラン・レジャー
WYNN MACAU LTD	2,280	-	-	-		ホテル・レストラン・レジャー
CHOW TAI FOOK JEWELLERY GROUP LTD	-	4,100	5,986	93,621		専門小売り
AIA GROUP LTD	19,980	22,840	188,430	2,947,045		保険
HKT TRUST AND HKT LTD	5,996	7,196	7,800	121,999		各種電気通信サービス
SANDS CHINA LTD	3,840	4,320	8,346	130,535		ホテル・レストラン・レジャー
SITC INTERNATIONAL HOLDINGS	-	2,300	6,555	102,520		海運業
SWIRE PROPERTIES LTD	1,730	2,300	4,586	71,728		不動産管理・開発
WHARF REAL ESTATE INVESTMENT	2,790	3,110	12,502	195,534		不動産管理・開発
ESR CAYMAN LTD	2,600	3,800	9,272	145,014		不動産管理・開発
BUDWEISER BREWING CO APAC LT	2,900	3,500	7,350	114,954		飲料
WH GROUP LIMITED	16,100	15,383	7,676	120,054		食品
NEW WORLD DEVELOPMENT	2,689	2,689	8,806	137,741		不動産管理・開発
CK HUTCHISON HOLDINGS LTD	4,600	5,090	29,906	467,731		コングロマリット
CK INFRASTRUCTURE HOLDINGS LTD	1,070	1,340	7,142	111,704		電力
CK ASSET HOLDINGS LTD	4,450	3,830	20,875	326,495		不動産管理・開発
小計	株数・金額	140,837	147,687	632,295	9,889,098	
	銘柄数<比率>	32	29	-	<0.8%>	
(シンガポール)				千シンガポールドル		
SINGAPORE TECH ENGINEERING	2,490	3,100	1,283	116,134		航空宇宙・防衛
DBS GROUP HLDGS	3,020	3,380	12,211	1,105,058		銀行
CITY DEVELOPMENTS LTD	700	700	559	50,611		不動産管理・開発

銘柄	期首(前期末)		当 期 末		業 種 等
	株 数	株 数	評 価 額	評 価 額	
			外貨建金額	邦貨換算金額	
(シンガポール)	百株	百株	千シンガポールドル	千円	
SINGAPORE EXCHANGE LTD	1,290	1,480	1,463	132,452	資本市場
CAPITALAND LIMITED	4,300	—	—	—	不動産管理・開発
SINGAPORE AIRLINES LTD	2,400	2,400	1,320	119,446	旅客航空輸送業
UNITED OVERSEAS BANK	1,900	2,200	7,108	643,221	銀行
UOL GROUP LIMITED	870	870	620	56,131	不動産管理・開発
VENTURE CORP LTD	450	580	1,032	93,474	電子装置・機器・部品
SINGAPORE TELECOMMUNICATIONS LIMITED	—	15,400	4,096	370,683	各種電気通信サービス
SINGAPORE TELECOMMUNICATIONS LIMITED	14,000	—	—	—	各種電気通信サービス
OCBC-ORD	5,590	6,490	8,080	731,163	銀行
WILMAR INTERNATIONAL LTD	3,400	3,800	1,839	166,429	食品
KEPPEL CORP.	2,320	2,800	1,817	164,438	コンピュータソフト
GENTING SINGAPORE LTD	11,300	11,300	932	84,359	ホテル・レストラン・レジャー
CAPITALAND INVESTMENT LTD/SI	—	4,800	1,958	177,215	不動産管理・開発
小 計	株 数	株 数	44,323	4,010,819	
銘 額	・ 金 額	・ 金 額	—	—	
銘 柄 数 < 比 率 >	14	14	—	< 0.3% >	
(オーストラリア)			千豪ドル		
RAMSAY HEALTH CARE LTD	295	330	2,136	196,550	ヘルスケア・プロバイダー/ヘルスケア・サービス
AUSTRALIA & NEW ZEALAND BANK	4,750	5,300	14,776	1,359,428	銀行
WESTPAC BANKING CORP	5,940	6,950	17,034	1,567,169	銀行
FORTESCUE METALS GROUP LTD	2,760	3,130	6,197	570,160	金属・鉱業
TELSTRA CORP LTD	7,300	7,900	3,081	283,452	各種電気通信サービス
COCA-COLA AMATIL LTD	770	—	—	—	飲料
ASX LTD	307	378	3,082	283,598	資本市場
BHP GROUP LIMITED	4,860	9,530	48,202	4,434,652	金属・鉱業
COMPUTERSHARE LTD	760	1,010	2,513	231,277	情報技術サービス
COMPUTERSHARE LTD-RIGHTS	86	—	—	—	情報技術サービス
CSL LIMITED	758	905	24,439	2,248,436	バイオテクノロジー
REA GROUP LTD	88	104	1,420	130,660	インタラクティブ・メディアおよびサービス
TRANSURBAN GROUP	4,620	5,860	7,799	717,568	運送インフラ
COCHLEAR LTD	103	128	2,851	262,310	ヘルスケア機器・用品
ORIGIN ENERGY LTD	2,650	3,300	2,088	192,178	電力
COMMONWEALTH BANK OF AUSTRALIA	2,951	3,211	34,380	3,162,976	銀行
RIO TINTO LTD	607	702	8,207	755,051	金属・鉱業
APA GROUP	2,050	2,290	2,457	226,059	ガス
ARISTOCRAT LEISURE LTD	990	1,100	4,121	379,196	ホテル・レストラン・レジャー
INSURANCE AUSTRALIA GROUP LTD	4,300	4,800	2,116	194,745	保険
ORICA LTD	590	790	1,271	117,014	化学
BLUESCOPE STEEL LTD	900	900	1,941	178,599	金属・鉱業
SUNCORP GROUP LTD	2,220	2,450	2,746	252,673	保険
NATIONAL AUSTRALIA BANK	5,410	6,190	20,037	1,843,406	銀行
NEWCREST MINING	1,320	1,640	4,408	405,565	金属・鉱業
OIL SEARCH LTD	3,500	—	—	—	石油・ガス・消耗燃料
AMP LIMITED	5,300	—	—	—	各種金融サービス
QANTAS AIRWAYS LIMITED	1,700	1,700	894	82,266	旅客航空輸送業
QBE INSURANCE	2,440	2,660	3,101	285,343	保険
NORTHERN STAR RESOURCES LTD	1,940	1,940	2,083	191,687	金属・鉱業
REECE LTD	—	490	980	90,205	商社・流通業
SANTOS LTD.	3,100	6,100	4,800	441,664	石油・ガス・消耗燃料
SONIC HEALTHCARE LTD	780	840	3,006	276,585	ヘルスケア・プロバイダー/ヘルスケア・サービス
WASHINGTON H. SOUL PATINSON	170	380	1,084	99,775	石油・ガス・消耗燃料
TABCORP HOLDINGS	3,709	4,200	2,188	201,314	ホテル・レストラン・レジャー
WESFARMERS LIMITED	1,902	2,120	10,848	998,019	複合小売り
WOODSIDE PETROLEUM	1,630	1,850	6,019	553,830	石油・ガス・消耗燃料
WOOLWORTHS GROUP LTD	2,120	2,330	8,641	795,061	食品・生活必需品小売り

銘柄	期首(前期末)		当 期 末		業 種 等	
	株 数	株 数	評 価 額			
			外貨建金額	邦貨換算金額		
(オーストラリア)	百株	百株	千豪ドル	千円		
MAGELLAN FINANCIAL GROUP LTD	192	—	—	—	資本市場	
SEEK LTD	600	600	1,807	166,262	インタラクティブ・メディアおよびサービス	
DOMINO S PIZZA ENTERPRISES L	—	103	903	83,095	ホテル・レストラン・レジャー	
MINERAL RESOURCES LTD	—	340	1,717	157,995	金属・鉱業	
BRAMBLES LTD	2,470	2,700	2,689	247,406	商業サービス・用品	
MACQUARIE GROUP LIMITED	568	632	13,088	1,204,104	資本市場	
CROWN RESORTS LTD	550	770	980	90,250	ホテル・レストラン・レジャー	
EVOLUTION MINING LTD	2,720	3,400	1,489	137,006	金属・鉱業	
JAMES HARDIE INDUSTRIES PLC	730	850	3,578	329,222	建設資材	
TREASURY WINE ESTATES LTD	1,110	1,350	1,597	146,928	飲料	
SYDNEY AIRPORT	2,006	—	—	—	運送インフラ	
AURIZON HOLDINGS LTD	3,050	3,800	1,390	127,953	陸運・鉄道	
XERO LIMITED	198	255	2,745	252,570	ソフトウェア	
IDP EDUCATION LTD	—	370	1,168	107,532	各種消費者サービス	
AFTERPAY LTD	348	—	—	—	情報技術サービス	
AMPOL LTD	400	400	1,229	113,086	石油・ガス・消耗燃料	
TPG TELECOM LTD	520	—	—	—	各種電気通信サービス	
ENDEAVOUR GROUP LTD/AUSTRALIA	—	2,530	1,857	170,845	食品・生活必需品小売り	
AUSNET SERVICES	3,300	—	—	—	電力	
MEDIBANK PRIVATE LTD	4,500	5,200	1,617	148,782	保険	
AGL ENERGY LTD	1,050	—	—	—	総合公益事業	
SOUTH32 LTD	7,800	8,700	4,332	398,599	金属・鉱業	
CIMIC GROUP LTD	180	—	—	—	建設・土木	
COLES GROUP LTD	2,270	2,430	4,364	401,513	食品・生活必需品小売り	
WISETECH GLOBAL LTD	210	280	1,449	133,308	ソフトウェア	
小 計	株 数 ・ 金 額	120,448	128,218	308,966	28,424,950	
	銘柄 数 < 比 率 >	58	52	—	< 2.2% >	
(ニュージーランド)				千ニュージーランドドル		
RYMAN HEALTHCARE LTD	740	740	685	58,471	ヘルスケア・プロバイダー/ヘルスケア・サービス	
A2 MILK CO LTD	1,170	—	—	—	食品	
FISHER & PAYKEL HEALTHCARE CORPORATION L	930	1,090	2,706	230,943	ヘルスケア機器・用品	
SPARK NEW ZEALAND LTD	3,070	3,800	1,751	149,481	各種電気通信サービス	
MERCURY NZ LTD	1,000	1,370	817	69,790	電力	
AUCKLAND INTL AIRPORT LTD	2,230	2,230	1,717	146,520	運送インフラ	
MERIDIAN ENERGY LTD	2,010	2,500	1,237	105,595	独立系発電事業者・エネルギー販売業者	
小 計	株 数 ・ 金 額	11,150	11,730	8,916	760,802	
	銘柄 数 < 比 率 >	7	6	—	< 0.1% >	
(イスラエル)				千新シケル		
BANK HAPOLIM BM	1,830	2,240	7,221	278,130	銀行	
BANK LEUMI LE-ISRAEL	2,380	2,670	9,414	362,576	銀行	
ELBIT SYSTEMS LTD	50	50	3,586	138,107	航空宇宙・防衛	
ISRAEL DISCOUNT BANK-A	1,720	2,130	4,247	163,572	銀行	
ICL GROUP LTD	1,250	1,390	5,309	204,495	化学	
NICE LTD	106	116	8,267	318,398	ソフトウェア	
MIZRAHI TEFAHOT BANK LTD	230	280	3,575	137,706	銀行	
AZRIELI GROUP	65	86	2,463	94,891	不動産管理・開発	
小 計	株 数 ・ 金 額	7,631	8,962	44,086	1,697,880	
	銘柄 数 < 比 率 >	8	8	—	< 0.1% >	
合 計	株 数 ・ 金 額	1,803,673	2,032,917	—	1,260,556,072	
	銘柄 数 < 比 率 >	1,229	1,223	—	< 95.8% >	

* 邦貨換算金額は、期末の時価をわが国の対顧客電信売買相場の仲値により邦貨換算したものです。

* 邦貨換算金額欄の〈 〉内は、純資産総額に対する各国別株式評価額の比率。

* 株数・評価額の単位未満は切り捨て。ただし、単位未満の場合は小数で記載。

* 銘柄コード等の変更があった銘柄は、別銘柄として掲載しております。

外国投資信託証券

銘柄	期首(前期末)		当 期 末			
	口 数	口 数	評 価 額		比 率	
			外貨建金額	邦貨換算金額		
(アメリカ)	口	口	千米ドル	千円	%	
AGNC INVESTMENT CORP	93,000	93,000	1,231	150,701	0.0	
ALEXANDRIA REAL ESTATE EQUIT	22,400	28,100	5,678	694,985	0.1	
AMERICAN TOWER CORP	73,700	86,000	21,574	2,640,542	0.2	
ANNALY CAPITAL MANAGEMENT	238,000	267,000	1,893	231,687	0.0	
AVALONBAY COMMUNITIES INC	22,700	26,600	6,701	820,241	0.1	
BOSTON PROPERTIES	25,000	28,600	3,742	458,056	0.0	
CAMDEN PROPERTY TRUST	16,000	18,800	3,188	390,261	0.0	
CROWN CASTLE INTL CORP	72,100	81,100	14,967	1,831,911	0.1	
DIGITAL REALTY TRUST INC	45,200	54,000	7,784	952,762	0.1	
DUKE REALTY CORP	62,200	70,100	4,143	507,136	0.0	
EQUINIX INC	14,810	16,910	12,746	1,560,096	0.1	
EQUITY LIFESTYLE PROPERTIES	29,400	32,100	2,484	304,082	0.0	
EQUITY RESIDENTIAL	60,300	67,400	6,167	754,791	0.1	
ESSEX PROPERTY TRUST INC	10,700	12,000	4,184	512,158	0.0	
EXTRA SPACE STORAGE INC	20,700	24,900	5,202	636,777	0.0	
HEALTHPEAK PROPERTIES INC	88,000	100,000	3,483	426,284	0.0	
HOST HOTELS & RESORTS INC	109,000	135,000	2,690	329,296	0.0	
INVITATION HOMES INC	92,000	113,000	4,622	565,788	0.0	
IRON MOUNTAIN INC	49,000	54,000	2,994	366,538	0.0	
KIMCO REALTY CORP	—	115,000	2,875	351,871	0.0	
MEDICAL PROPERTIES TRUST INC	99,000	108,000	2,307	282,471	0.0	
MID-AMERICA APARTMENT COMM	19,300	21,400	4,558	557,904	0.0	
OMEGA HEALTHCARE INVESTORS	36,500	—	—	—	—	
PROLOGIS INC	122,700	139,100	22,831	2,794,393	0.2	
PUBLIC STORAGE	26,500	29,700	11,765	1,440,034	0.1	
REALTY INCOME CORP	55,600	106,800	7,505	918,647	0.1	
REGENCY CENTERS CORP	26,200	28,800	2,084	255,162	0.0	
SBA COMMUNICATIONS CORP	18,100	20,500	7,031	860,535	0.1	
SIMON PROPERTY GROUP INC	54,800	61,300	8,262	1,011,262	0.1	
SUN COMMUNITIES INC	17,800	21,300	3,793	464,316	0.0	
UDR INC	46,100	59,100	3,428	419,673	0.0	
VENTAS INC	63,900	73,600	4,624	565,966	0.0	
VEREIT INC	37,000	—	—	—	—	
VICI PROPERTIES INC	87,000	120,000	3,472	425,035	0.0	
VORNADO REALTY TRUST	27,000	32,000	1,478	180,941	0.0	
WP CAREY INC	27,400	34,000	2,796	342,222	0.0	
WELLTOWER INC	68,000	82,200	8,044	984,516	0.1	
WEYERHAEUSER CO	121,000	143,000	5,511	674,518	0.1	
小 計	口 数 ・ 金 額 銘柄 数 < 比 率 >	2,098,110 37	2,504,410 36	217,857 —	26,663,571 <2.0%>	
(カナダ)			千カナダドル			
CAN APARTMENT PROP REAL ESTA	14,900	14,900	812	79,587	0.0	
RIOCAN REAL ESTATE INVST TR	22,000	28,000	715	70,065	0.0	
小 計	口 数 ・ 金 額 銘柄 数 < 比 率 >	36,900 2	42,900 2	1,528 —	149,652 <0.0%>	

銘柄	期首(前期末)		当 期 末			
	口 数	口 数	評 価 額		比 率	
			外貨建金額	邦貨換算金額		
(イギリス)	口	口	千英ポンド	千円	%	
BRITISH LAND	128,000	159,000	857	137,986	0.0	
SEGRE PLC	193,000	231,000	3,142	505,637	0.0	
LAND SECURITIES GROUP PLC	111,000	132,000	1,064	171,259	0.0	
小 計	口 数 ・ 金 額	432,000	522,000	5,064	814,883	
	銘柄 数 < 比 率 >	3	3	—	< 0.1% >	
(ユーロ…フランス)			千ユーロ			
KLEPIERRE	32,300	40,000	995	136,098	0.0	
GECINA SA	7,100	8,100	934	127,778	0.0	
COVIVIO	8,500	10,900	796	108,891	0.0	
UNIBAIL-RODAMCO-WESTFIELD	24,200	23,900	1,636	223,765	0.0	
ユ ー ロ 計	口 数 ・ 金 額	72,100	82,900	4,363	596,534	
	銘柄 数 < 比 率 >	4	4	—	< 0.0% >	
(香港)			千香港ドル			
LINK REIT	353,000	392,000	26,518	414,754	0.0	
HK ELECTRIC INVESTMENTS -SS	470,000	470,000	3,628	56,748	0.0	
小 計	口 数 ・ 金 額	823,000	862,000	30,147	471,502	
	銘柄 数 < 比 率 >	2	2	—	< 0.0% >	
(シンガポール)			千シンガポールドル			
CAPITALAND INTEGRATED COMMERCIAL TRUST	706,779	904,221	2,061	186,556	0.0	
ASCENDAS REAL ESTATE INV TRT	539,240	620,040	1,829	165,516	0.0	
SUNTEC REIT	300,000	—	—	—	—	
MAPLETREE LOGISTICS TRUST	427,980	570,329	1,066	96,508	0.0	
MAPLETREE COMMERCIAL TRUST	370,000	370,000	710	64,284	0.0	
小 計	口 数 ・ 金 額	2,343,999	2,464,590	5,667	512,866	
	銘柄 数 < 比 率 >	5	4	—	< 0.0% >	
(オーストラリア)			千豪ドル			
MIRVAC GROUP	660,000	750,000	1,897	174,570	0.0	
GPT GROUP	330,000	380,000	1,960	180,393	0.0	
LENDLEASE GROUP	111,000	135,000	1,494	137,489	0.0	
STOCKLAND TRUST GROUP	400,000	460,000	1,978	181,976	0.0	
DEXUS/AU	171,000	196,000	2,156	198,352	0.0	
GOODMAN GROUP	283,000	319,000	7,356	676,764	0.1	
SCENTRE GROUP	820,000	1,010,000	3,141	288,981	0.0	
VICINITY CENTRES	670,000	670,000	1,246	114,650	0.0	
小 計	口 数 ・ 金 額	3,445,000	3,920,000	21,230	1,953,177	
	銘柄 数 < 比 率 >	8	8	—	< 0.1% >	
合 計	口 数 ・ 金 額	9,251,109	10,398,800	—	31,162,188	
	銘柄 数 < 比 率 >	61	59	—	< 2.4% >	

* 邦貨換算金額は、期末の時価をわが国の対顧客電信売買相場の仲値により邦貨換算したものです。

* 比率は、純資産総額に対する評価額の比率。

* 金額の単位未満は切り捨て。

* 銘柄コード等の変更があった銘柄は、別銘柄として掲載しております。

先物取引の銘柄別期末残高

銘柄別			当 期	
			買 建 額	売 建 額
外 国	株式先物取引	CAN60	百万円 754	百万円 —
		EURO50	1,795	—
		FT100	858	—
		SPI200	481	—
		SPEMINI	14,400	—
		SWISSMKT	592	—

*単位未満は切り捨て。

*邦貨換算金額は、期末の時価をわが国の対顧客電信売買相場の仲値により邦貨換算したものです。

○投資信託財産の構成

(2022年3月31日現在)

項 目	当 期	
	評 価 額	比 率
株式	千円 1,260,556,072	% 95.8
投資証券	31,162,188	2.4
コール・ローン等、その他	24,602,516	1.8
投資信託財産総額	1,316,320,776	100.0

*金額の単位未満は切り捨て。

*当期末における外貨建純資産（1,312,101,756千円）の投資信託財産総額（1,316,320,776千円）に対する比率は99.7%です。

*外貨建資産は、期末の時価をわが国の対顧客電信売買相場の仲値により邦貨換算したものです。1米ドル=122.39円、1カナダドル=97.90円、1英ポンド=160.89円、1スイスフラン=132.54円、1スウェーデンクローナ=13.23円、1ノルウェークローネ=14.27円、1デンマーククローネ=18.38円、1ユーロ=136.70円、1香港ドル=15.64円、1シンガポールドル=90.49円、1豪ドル=92.00円、1ニュージーランドドル=85.33円、1新シェケル=38.5129円。

○資産、負債、元本及び基準価額の状況 (2022年3月31日現在)

項目	当期末
	円
(A) 資産	1,319,612,893,057
コール・ローン等	16,164,492,581
株式(評価額)	1,260,556,072,948
投資証券(評価額)	31,162,188,398
未収入金	4,271,783,153
未収配当金	1,549,663,654
差入委託証拠金	5,908,692,323
(B) 負債	4,268,796,686
未払金	3,316,782,017
未払解約金	948,473,555
未払利息	1,914
その他未払費用	3,539,200
(C) 純資産総額(A-B)	1,315,344,096,371
元本	276,853,019,010
次期繰越損益金	1,038,491,077,361
(D) 受益権総口数	276,853,019,010口
1万口当たり基準価額(C/D)	47,511円

(注) 期首元本額は245,531,591,330円、期中追加設定元本額は57,234,513,893円、期中一部解約元本額は25,913,086,213円、1口当たり純資産額は4.7511円です。

○損益の状況 (2021年4月1日～2022年3月31日)

項目	当期
	円
(A) 配当等収益	18,637,884,256
受取配当金	18,622,438,805
受取利息	1,500
その他収益金	25,263,686
支払利息	△ 9,819,735
(B) 有価証券売買損益	234,492,254,411
売買益	294,028,438,419
売買損	△ 59,536,184,008
(C) 先物取引等取引損益	1,828,564,586
取引益	4,615,035,393
取引損	△ 2,786,470,807
(D) 保管費用等	△ 106,500,360
(E) 当期損益金(A+B+C+D)	254,852,202,893
(F) 前期繰越損益金	682,116,659,771
(G) 追加信託差損益金	185,312,463,668
(H) 解約差損益金	△ 83,790,248,971
(I) 計(E+F+G+H)	1,038,491,077,361
次期繰越損益金(I)	1,038,491,077,361

*損益の状況の中で(B)有価証券売買損益および(C)先物取引等取引損益は期末の評価換えによるものを含みます。

*損益の状況の中で(G)追加信託差損益金とあるのは、信託の追加設定の際、追加設定をした価額から元本を差し引いた差額分をいいます。

*損益の状況の中で(H)解約差損益金とあるのは、中途解約の際、元本から解約価額を差し引いた差額分をいいます。

○当マザーファンドを投資対象とする投資信託の当期末元本額

ファンド名	当期末
	元本額
	円
野村外国株式インデックスファンド・MSCI-KOKUSAI(確定拠出年金向け)	85,751,817,026
野村外国株インデックス Bコース(野村投資一任口座向け)	45,866,760,786
野村DC外国株式インデックスファンド・MSCI-KOKUSAI	33,303,826,987
野村FoFs用・外国株式MSCI-KOKUSAIインデックスファンド(適格機関投資家専用)	11,606,960,868
野村つみたて外国株投信	10,498,104,134
のむらっぴ・ファンド(普通型)	9,420,417,936
のむらっぴ・ファンド(積極型)	8,947,634,713
マイバランス50(確定拠出年金向け)	7,849,911,454
マイバランス70(確定拠出年金向け)	7,547,397,299
野村インデックスファンド・外国株式	7,261,094,161
NEXT FUNDS 外国株式・MSCI-KOKUSAI指数(為替ヘッジなし)連動型上場投信	6,279,185,236
ファンドラップ(ウエルス・スクエア)外国株式	4,975,961,363
野村外国株(含む新興国)インデックス B コース(野村投資一任口座向け)	4,785,556,933
野村世界6資産分散投信(分配コース)	4,050,440,777
野村世界6資産分散投信(成長コース)	3,779,433,195
野村世界6資産分散投信(安定コース)	3,160,425,882
野村外国株インデックス Bコース(野村SMA・EW向け)	2,253,930,795
野村グローバル・インデックス・バランス75VA(適格機関投資家専用)	2,232,642,047

ファンド名	当期末
	元本額
	円
マイバランス30(確定拠出年金向け)	2,100,979,048
マイバランスDC50	1,797,228,535
マイバランスDC70	1,581,622,653
野村6資産均等バランス	1,293,340,986
マイ・ロード	903,921,663
マイバランスDC30	791,203,682
ノムラPOFs用インデックスファンド・外国株式(適格機関投資家専用)	777,328,705
のむらっぴ・ファンド(保守型)	757,972,373
のむらっぴ・ファンド(やや積極型)	748,143,465
グローバル・インデックス・バランス60VA(適格機関投資家専用)	741,032,370
野村スリーゼロ先進国株式投信	700,597,962
グローバル・インデックス・バランス40VA(適格機関投資家専用)	599,612,608
野村外国株式インデックスファンド	487,011,909
野村外国株式インデックスファンド(適格機関投資家専用)	402,420,685
マイターゲット2050(確定拠出年金向け)	397,018,872
野村世界6資産分散投信(配分変更コース)	372,867,953
マイターゲット2030(確定拠出年金向け)	339,282,748
マイターゲット2040(確定拠出年金向け)	328,915,465

ファンド名	当期末
	元本額
	円
のむらっぴ・ファンド (やや保守型)	210,761,252
マイターゲット2035 (確定拠出年金向け)	180,184,729
野村インデックスファンド・海外5資産バランス	148,946,058
野村DC運用戦略ファンド	139,777,548
マイターゲット2045 (確定拠出年金向け)	138,949,046
グローバル・インデックス・バランス25VA (適格機関投資家専用)	131,647,823
バランスセレクト70	116,425,567
マイターゲット2060 (確定拠出年金向け)	113,029,588
多資産分散投資ファンド(バランス10) (確定拠出年金向け)	99,795,865
バランスセレクト50	95,935,920
野村グローバル・インデックス・バランス50VA (適格機関投資家専用)	87,764,083
マイターゲット2055 (確定拠出年金向け)	81,193,323
グローバル・インデックス・バランス50VA (適格機関投資家専用)	65,295,175
野村資産設計ファンド2040	43,237,015
野村世界6資産分散投信(DC) 成長コース	42,469,309
世界6資産分散ファンド	38,134,431
インデックス・ブレンド (タイプV)	33,019,086
バランスセレクト30	32,014,849
野村グローバル・インデックス・バランス25VA (適格機関投資家専用)	28,287,428
インデックス・ブレンド (タイプIII)	27,292,797
マイターゲット2065 (確定拠出年金向け)	27,158,462
野村資産設計ファンド2030	26,855,303
野村資産設計ファンド2035	22,668,859
野村世界バランス25VA (適格機関投資家専用)	21,492,638
野村資産設計ファンド2025	18,132,350
野村世界6資産分散投信(DC) 安定コース	17,320,011
野村ワールド・インデックス・バランス50VA (適格機関投資家専用)	16,847,179
野村資産設計ファンド2050	10,655,035
野村資産設計ファンド2020	10,126,000

ファンド名	当期末
	元本額
	円
野村DC運用戦略ファンド (マイルド)	10,066,762
野村資産設計ファンド2015	9,939,235
バランスセレクト70 (確定拠出年金向け)	8,648,454
バランスセレクト50 (確定拠出年金向け)	8,396,231
野村資産設計ファンド2045	8,346,649
先物・国債・人権型プラス外国株式戦略(オープン) (部分含準ヘッジあり) (適格機関投資家専用)	8,274,561
野村資産設計ファンド2060	7,831,515
野村資産設計ファンド (DC・つみたてNISA) 2030	7,699,711
野村世界6資産分散投信(DC) インカムコース	7,696,230
インデックス・ブレンド (タイプIV)	7,308,377
野村資産設計ファンド (DC・つみたてNISA) 2040	6,905,610
野村資産設計ファンド (DC・つみたてNISA) 2050	5,549,486
野村世界インデックス・バランス40VA (適格機関投資家専用)	4,650,251
ネクストコア	4,396,469
ワールド・インデックス・ファンドVAバランス型 (適格機関投資家専用)	4,287,944
野村資産設計ファンド (DC・つみたてNISA) 2060	3,557,016
みらいバランス・株式10 (富士通企業年金基金DC向け)	3,323,878
野村ターゲットデットファンド2016 2026-2028年目標型	3,308,598
インデックス・ブレンド (タイプI)	2,595,644
インデックス・ブレンド (タイプII)	2,398,873
野村ターゲットデットファンド2016 2029-2031年目標型	1,837,951
ワールド・インデックス・ファンドVA安定型 (適格機関投資家専用)	1,655,193
野村ターゲットデットファンド2016 2032-2034年目標型	1,430,643
バランスセレクト30 (確定拠出年金向け)	1,363,876
野村ターゲットデットファンド2016 2035-2037年目標型	1,214,397
野村PFI用・ターゲット・リターン・8資産バランス(2%コース向け) (適格機関投資家専用)	1,175,495
野村ワールド・インデックス・バランス35VA (適格機関投資家専用)	1,040,026
ワールド・インデックス・ファンドVA積極型 (適格機関投資家専用)	699,932

〇お知らせ

該当事項はございません。

新興国株式マザーファンド

運用報告書

第14期（決算日2022年5月10日）

作成対象期間（2021年5月11日～2022年5月10日）

受益者のみなさまへ

平素は格別のご愛顧を賜り、厚く御礼申し上げます。
当作成対象期間の運用状況等についてご報告申し上げます。
今後とも一層のお引立てを賜りますよう、お願い申し上げます。

●当ファンドの仕組みは次の通りです。

運用方針	MSCIエマージング・マーケット・インデックス（配当込み・円換算ベース）の中長期的な動きを概ね捉える投資成果を目指して運用を行いません。外貨建資産については、原則として為替ヘッジを行いません。
主な投資対象	新興国の株式（DR（預託証券）を含みます。）を主要投資対象とします。
主な投資制限	株式への投資割合には制限を設けません。外貨建資産への投資割合には制限を設けません。

野村アセットマネジメント

東京都江東区豊洲二丁目2番1号

<http://www.nomura-am.co.jp/>

○最近5期の運用実績

決算期	基準価額		ベンチマーク		株式組入比率	株先物比率	投資信託証券組入比率	純資産総額
	円	騰落率	円	騰落率				
10期(2018年5月10日)	13,270	14.0	134.93	14.4	97.5	2.1	0.4	33,831
11期(2019年5月10日)	12,185	△8.2	124.66	△7.6	95.5	3.3	1.1	36,658
12期(2020年5月11日)	10,763	△11.7	110.86	△11.1	90.8	4.9	4.3	36,969
13期(2021年5月10日)	16,542	53.7	170.78	54.1	92.4	3.7	3.8	66,110
14期(2022年5月10日)	15,191	△8.2	157.63	△7.7	90.8	5.1	4.0	69,608

*株式組入比率には、新株予約権証券を含みます。

*株式先物比率は買い建て比率-売り建て比率。

*ベンチマーク (=「MSCIエマージング・マーケット・インデックス (配当込み・円換算ベース)」) は、MSCIエマージング・マーケット・インデックス (配当込み・ドルベース) をもとに当社が円換算したものです。なお指数算出にあたっては、基準価額への反映を考慮して、日本の営業日前日の指数値をもとにしています。

*MSCIエマージング・マーケット・インデックスは、MSCIが開発した、新興国で構成された浮動株数ベースの時価総額株価指数です。同指数の構成国や構成銘柄等については定期的に見直しが行なわれますので、変動することがあります。MSCI指数は、MSCIが独占的に所有しています。MSCI及びMSCI指数は、MSCI及びその関係会社のサービスマークであり、野村アセットマネジメント株式会社は特定の目的のためにその使用を許諾されています。ここに記載されたいかなるファンドも、MSCI、MSCIの関連会社及びMSCI指数の作成または編集に関与あるいは関係したその他の当事者のいかなる者がその合法性および適合性に関して判断したのではなく、また、これを発行、後援、推奨、販売、運用または宣伝するものでもなく、ここに記載されたいかなるファンドに関していかなる保証も行なわず、いかなる責任も負いません。

請求目録見書には、MSCIが野村アセットマネジメント株式会社およびその関連するファンドと有する限定的な関係について、より詳細な記述があります。

(出所) MSCI、為替レート (対顧客電信売買相場仲値)

○当期中の基準価額と市況等の推移

年月日	基準価額		ベンチマーク		株式組入比率	株先物比率	投資信託証券組入比率
	円	騰落率	円	騰落率			
(期首) 2021年5月10日	16,542	—	170.78	—	92.4	3.7	3.8
5月末	16,843	1.8	174.17	2.0	91.1	4.7	4.1
6月末	17,220	4.1	178.16	4.3	90.7	5.1	4.1
7月末	16,097	△2.7	166.62	△2.4	92.0	3.6	4.3
8月末	16,068	△2.9	166.33	△2.6	90.9	4.6	4.3
9月末	15,963	△3.5	165.44	△3.1	91.0	4.4	4.5
10月末	16,568	0.2	171.47	0.4	91.0	4.4	4.5
11月末	15,858	△4.1	164.07	△3.9	90.7	4.5	4.7
12月末	16,045	△3.0	166.23	△2.7	91.0	4.3	4.6
2022年1月末	15,761	△4.7	163.25	△4.4	91.6	4.0	4.2
2月末	15,538	△6.1	160.89	△5.8	90.1	5.5	4.3
3月末	16,278	△1.6	167.64	△1.8	91.4	4.4	4.1
4月末	15,540	△6.1	160.59	△6.0	90.9	5.0	4.0
(期末) 2022年5月10日	15,191	△8.2	157.63	△7.7	90.8	5.1	4.0

*騰落率は期首比です。

*株式組入比率には、新株予約権証券を含みます。

*株式先物比率は買い建て比率-売り建て比率。

◎運用経過

○期中の基準価額等の推移



(注) ベンチマークは、MSCIエマージング・マーケット・インデックス（配当込み・円換算ベース）です。作成期首の値が基準価額と同一となるように計算しております。

○基準価額の主な変動要因

ロシアによるウクライナへの軍事侵攻により、欧米諸国による制裁措置の影響が懸念されたことや、中国において新型コロナウイルスの感染拡大に伴う上海のロックダウン（都市封鎖）による中国景気の減速などが警戒されたことなどを受けて、基準価額は下落しました。

○投資環境

新興国株式市場は、期首よりパウエルFRB（米連邦準備制度理事会）議長が利上げを急がない姿勢を示したことにより、市場のリスク選好度合いが高まったことなどから上昇しました。2021年7月以降は、中国当局による企業への規制強化の動きが広がったことなどから下落しました。その後は、中国の大手不動産会社の債務問題の状況や新型コロナウイルスのオミクロン株の状況などを巡って一進一退の展開となりました。2022年2月下旬以降は、ロシアによるウクライナへの軍事侵攻により、欧米諸国による制裁措置の影響が懸念されたことや、中国において新型コロナウイルスの感染拡大に伴う上海のロックダウン（都市封鎖）による中国景気の減速などが警戒されたことなどを受けて下落しました。

為替市場は、一部の新興国や米国の金融政策当局が物価上昇に対応し金融引き締め姿勢を強める一方、日銀が緩和的な金融政策を維持したことなどを背景に、各国通貨が概ね対円で上昇（円安）しました。

○当ファンドのポートフォリオ

「MSCIエマージング・マーケット・インデックス（配当込み・円換算ベース）」の中長期的な動きを概ね捉える投資成果を目指すため、新興国の株式（ETF（上場投資信託証券）やDR（預託証券）を含む）に幅広く分散投資し、株式先物への投資も一部行ないました。期中の資金流出入や「MSCIエマージング・マーケット・インデックス」の変更（銘柄入れ替え、比率変更など）に対応して適宜ポートフォリオの見直しを行ない、実質株式組入比率は期を通じて高位を維持しました。なお、為替ヘッジ（為替の売り予約）は行ないませんでした。

○当ファンドのベンチマークとの差異

今期の基準価額の騰落率は -8.2% となり、ベンチマークの -7.7% を 0.5 ポイント下回りました。

主な差異要因は以下の通りです。

（マイナス要因）

- ①コスト負担（売買コストや保管費用など）
- ②配当金に対する課税（ファンドでは税引き後の配当金が計上される一方、ベンチマークは税引き前で計算されるため）

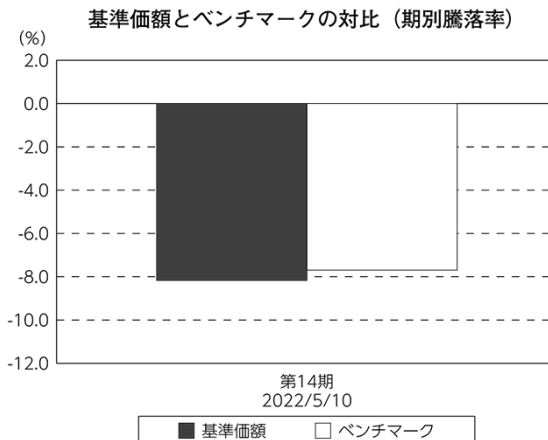
（その他の要因）

為替の評価時価による差異（ファンド評価に使用される為替レートとベンチマークの為替レートに時間差があり異なるため）

◎今後の運用方針

引き続き、「MSCIエマージング・マーケット・インデックス（配当込み・円換算ベース）」の中長期的な動きを概ね捉える投資成果を目指して運用を行ないます。

今後とも引き続きご愛顧賜りますよう、よろしくお願い申し上げます。



（注）ベンチマークは、MSCIエマージング・マーケット・インデックス（配当込み・円換算ベース）です。

○ 1 万口当たりの費用明細

(2021年5月11日～2022年5月10日)

項 目	当 期		項 目 の 概 要	
	金 額	比 率		
(a) 売 買 委 託 手 数 料	円 5	% 0.029	(a) 売買委託手数料＝期中の売買委託手数料÷期中の平均受益権口数 ※売買委託手数料は、有価証券等の売買の際、売買仲介人に支払う手数料	
(株 式)	(4)	(0.024)		
(新株予約権証券)	(0)	(0.000)		
(投資信託証券)	(0)	(0.000)		
(先物・オプション)	(1)	(0.006)		
(b) 有 価 証 券 取 引 税	2	0.013	(b) 有価証券取引税＝期中の有価証券取引税÷期中の平均受益権口数 ※有価証券取引税は、有価証券の取引の都度発生する取引に関する税金	
(株 式)	(2)	(0.013)		
(新株予約権証券)	(0)	(0.000)		
(投資信託証券)	(0)	(0.000)		
(c) そ の 他 費 用	10	0.063	(c) その他費用＝期中のその他費用÷期中の平均受益権口数	
(保 管 費 用)	(9)	(0.054)		保管費用は、海外における保管銀行等に支払う有価証券等の保管及び資金の送金・資産の移転等に要する費用
(そ の 他)	(2)	(0.008)		信託事務の処理に要するその他の諸費用
合 計	17	0.105		
期中の平均基準価額は、16,148円です。				

*各金額は項目ごとに円未満は四捨五入してあります。

*各比率は1万口当たりのそれぞれの費用金額(円未満の端数を含む)を期中の平均基準価額で除して100を乗じたもので、項目ごとに小数第3位未満は四捨五入してあります。

		買 付		売 付	
		株 数	金 額	株 数	金 額
外 国	チリ	百株 — (1)	千チリペソ — (—)	百株 5,228	千チリペソ 94,586
	アラブ首長国連邦	6,967 (41)	千UAEディルハム 9,812 (—)	2,110	千UAEディルハム 416
	エジプト	370 (997)	千エジプトポンド 817 (409)	415 (346)	千エジプトポンド 353 (375)
	南アフリカ	3,886 (324)	千ランド 38,392 (—)	1,049	千ランド 43,981
	クウェート	1,533 (778)	千クウェートディナール 131 (—)	980	千クウェートディナール 21
	サウジアラビア	1,918 (733)	千サウジアラビアリヤル 10,113 (—)	424	千サウジアラビアリヤル 1,905

*金額は受け渡し代金。

*単位未満は切り捨て。

* () 内は株式分割、予約権行使、合併等による増減分で、上段の数字には含まれておりません。

新株予約権証券

		買 付		売 付	
		証 券 数	金 額	証 券 数	金 額
外 国	タイ	証券 — (351,012)	千バーツ — (—)	証券 184,412 (184,412)	千バーツ 179 (—)

*金額は受け渡し代金。

*単位未満は切り捨て。

* () 内は権利割当、権利行使および権利行使期間満了などによる増減分で、上段の数字には含まれておりません。

投資信託証券

銘柄		買付		売付	
		口数	金額	口数	金額
外国	アメリカ		千米ドル		千米ドル
	ISHARES MSCI CHINA A UCITS ETF	811,000	5,202	104,000	676
	小計	811,000	5,202	104,000	676
	メキシコ		千メキシコペソ		千メキシコペソ
	FIBRA UNO ADMINISTRACION SA	25,900	560	—	—
	()	()	(△ 161)		
	OPERADORA DE SITES MEX- A-1	—	—	—	—
	(222,000)	(4,184)	(111,000)	(2,092)	
	小計	25,900	560	—	—
	(222,000)	(4,022)	(111,000)	(2,092)	
南アフリカ		千ランド		千ランド	
GROWTHPOINT PROPERTIES LTD	109,000	1,588	—	—	
小計	109,000	1,588	—	—	

*金額は受け渡し代金。

*金額の単位未満は切り捨て。

* () 内は分割、合併、有償増資などによる増減分で、上段の数字には含まれておりません。

*銘柄コード等の変更があった銘柄は、別銘柄として掲載しております。

先物取引の種類別取引状況

種類別		買建		売建	
		新規買付額	決済額	新規売付額	決済額
外国	株式先物取引	百万円 29,869	百万円 28,358	百万円 —	百万円 —

*単位未満は切り捨て。

*外国の取引金額は、各月末（決算日の属する月については決算日）の対顧客電信売買相場の仲値により邦貨換算した金額の合計です。

○株式売買比率

(2021年5月11日～2022年5月10日)

株式売買金額の平均組入株式時価総額に対する割合

項 目	当 期
(a) 期中の株式売買金額	13,805,055千円
(b) 期中の平均組入株式時価総額	63,624,039千円
(c) 売買高比率 (a) / (b)	0.21

* (b)は各月末現在の組入株式時価総額の平均。

○利害関係人との取引状況等

(2021年5月11日～2022年5月10日)

利害関係人との取引状況

区 分	買付額等 A			売付額等 C		
	うち利害関係人 との取引状況B	$\frac{B}{A}$		うち利害関係人 との取引状況D	$\frac{D}{C}$	
為替直物取引	百万円 23,712	百万円 4,550	% 19.2	百万円 14,094	百万円 4,550	% 32.3

利害関係人とは、投資信託及び投資法人に関する法律第11条第1項に規定される利害関係人であり、当ファンドに係る利害関係人とは野村信託銀行です。

(2022年5月10日現在)

○組入資産の明細

外国株式

銘柄	株数	株数	期 末		業 種 等	
			評 価 額			
			外貨建金額	邦貨換算金額		
(カタール)	百株	百株	千カタールリヤル	千円		
QATAR NATIONAL BANK	3,250	3,470	8,012	285,395	銀行	
COMMERCIAL BANK OF QATAR	1,179	1,840	1,381	49,221	銀行	
OOREDOO QSC	431	431	318	11,360	各種電気通信サービス	
QATAR FUEL CO	347	347	637	22,705	石油・ガス・消耗燃料	
QATAR ELECTRICITY & WATER CO	344	344	595	21,198	総合公益事業	
QATAR INTERNATIONAL ISLAMIC INDUSTRIES QATAR	470	470	542	19,336	銀行	
INDUSTRIES QATAR	1,430	1,430	2,558	91,125	コングロマリット	
QATAR ISLAMIC BANK	839	839	2,061	73,427	銀行	
QATAR GAS TRANSPORT CO NAKILAT	2,200	2,200	758	27,027	石油・ガス・消耗燃料	
MASRAF AL RAYAN	2,370	3,810	2,133	75,998	銀行	
BARWA REAL ESTATE CO	1,130	1,950	656	23,372	不動産管理・開発	
MESAIEED PETROCHEMICAL HOLDING	3,050	3,050	780	27,812	化学	
小 計	株数・金額 銘柄数<比率>	17,040 12	20,181 12	20,437 —	727,982 <1.0%>	
(アメリカ)			千米ドル			
ALIBABA GROUP HOLDING-SP ADR	1,352	—	—	—	インターネット販売・通信販売	
AUTOHOME INC-ADR	38	75	190	24,721	インタラクティブ・メディアおよびサービス	
BAIDU INC - SPON ADR	189	221	2,363	307,360	インタラクティブ・メディアおよびサービス	
BANCO DE CHILE-ADR	181	181	349	45,446	銀行	
BANCO SANTANDER CHILE-ADR	138	138	254	33,053	銀行	
BANCOLOMBIA S. A.-SPONS ADR	73	100	364	47,433	銀行	
BAOZUN INC-SPN ADR	49	—	—	—	インターネット販売・通信販売	
BEIGENE, LTD ADR	32	35	477	62,131	バイオテクノロジー	
BILIBILI INC-SPONSORED ADR	120	120	225	29,383	娯楽	
CHINDATA GROUP HOLDINGS-ADR	—	60	34	4,478	情報技術サービス	
CIA CERVECERIAS UNIDAS-ADR	40	71	91	11,890	飲料	
CIA DE MINAS BUENAVENTUR-ADR	96	216	165	21,514	金属・鉱業	
DIDI GLOBAL INC	—	182	28	3,691	陸運・鉄道	
DADA NEXUS LTD-ADR	—	41	24	3,193	インターネット販売・通信販売	
DAQO NEW ENERGY CORP-ADR	41	41	155	20,279	半導体・半導体製造装置	
DOUYU INTERNATIONAL HOLD-ADR	60	—	—	—	娯楽	
ECOPETROL SA-SPONSORED ADR	203	203	306	39,858	石油・ガス・消耗燃料	
ENEL AMERICAS S. A-ADR	479	299	160	20,916	電力	
ENEL CHILE SA-ADR	429	429	56	7,307	電力	
51JOB INC-ADR	22	—	—	—	専門サービス	
GDS HOLDINGS LTD-ADR	65	65	168	21,848	情報技術サービス	
GAOTU TECHEDU INC-ADR	50	—	—	—	各種消費者サービス	
HELLO GROUP INC-SPN ADR	—	115	55	7,177	インタラクティブ・メディアおよびサービス	
HUAZHU GROUP LTD-SPON ADR	112	143	362	47,155	ホテル・レストラン・レジャー	
HUTCHMED CHINA-ADR	38	78	77	10,091	医薬品	
HUYA INC-ADR	59	—	—	—	娯楽	
I-MAB-SPONSORED ADR	—	23	24	3,220	バイオテクノロジー	
IQIYI INC-ADR	214	214	61	7,958	娯楽	
JOYY INC	42	42	151	19,720	インタラクティブ・メディアおよびサービス	
JD.COM INC-ADR	622	—	—	—	インターネット販売・通信販売	
KE HOLDINGS INC ADR	94	276	313	40,804	不動産管理・開発	

銘柄	期首(前期末)		当 期 末		業 種 等
	株 数	株 数	評 価 額		
			外貨建金額	邦貨換算金額	
(アメリカ)	百株	百株	千米ドル	千円	
KANZHUN LTD	—	84	147	19,147	インタラクティブ・メディアおよびサービス
KINGSOFT CLOUD HOLDINGS-ADR	40	40	12	1,575	情報技術サービス
LI AUTO INC - ADR	144	432	816	106,166	自動車
STATE BANK OF INDIA-GDR	138	138	839	109,100	銀行
PJSC GAZPROM-ADR	4,160	4,563	—	—	石油・ガス・消耗燃料
LEGEND BIOTECH CORP-ADR	—	45	150	19,625	バイオテクノロジー
LUFAX HOLDING LTD	113	468	220	28,723	消費者金融
MOBILE TELESYSTEMS-SP ADR	286	286	—	—	無線通信サービス
MOMO INC-SPON ADR	88	—	—	—	インタラクティブ・メディアおよびサービス
NIO INC ADR	902	1,050	1,422	185,000	自動車
NETEASE INC-ADR	300	—	—	—	娯楽
NEW ORIENTAL EDUCATION-SP ADR	1,094	—	—	—	各種消費者サービス
NEW ORIENTAL EDUCATION-SP ADR	—	109	111	14,509	各種消費者サービス
NOAH HLDS LTD ADR	30	30	49	6,424	資本市場
SHANGHAI LUJIAZUI FIN&TRAD-B	876	876	78	10,257	不動産管理・開発
SHANGHAI BAOSIGHT SOFTWARE CO LTD	—	290	108	14,046	ソフトウェア
OZON HOLDINGS PLC - ADR	—	53	—	—	インターネット販売・通信販売
PINDUODUO INC ADR	276	355	1,243	161,695	インターネット販売・通信販売
RLX TECHNOLOGY INC-ADR	80	563	96	12,518	タバコ
QUIMICA Y MINERA CHIL-SP ADR	87	115	863	112,319	化学
SOUTHERN COPPER CORP	63	63	367	47,824	金属・鉱業
TAL EDUCATION GROUP-ADR	264	297	98	12,834	各種消費者サービス
TELECOM ARGENTINA SA-SP ADR	53	—	—	—	各種電気通信サービス
TENCENT MUSIC ENTERTAINM-ADR	274	594	225	29,350	娯楽
360 DIGITECH INC-ADR	—	60	73	9,533	消費者金融
TRIP.COM GROUP LTD-ADR	352	392	772	100,465	ホテル・レストラン・レジャー
VNET GROUP INC	72	—	—	—	情報技術サービス
VIPSHOP HOLDINGS LTD - ADS	308	322	224	29,183	インターネット販売・通信販売
WEIBO CORP-SPON ADR	34	45	90	11,708	インタラクティブ・メディアおよびサービス
XPENG INC ADR	110	299	599	77,913	自動車
YPF S. A. -SPONSORED ADR	106	—	—	—	石油・ガス・消耗燃料
YUM CHINA HOLDINGS INC	293	347	1,325	172,405	ホテル・レストラン・レジャー
ZAI LAB LTD - ADR	48	70	181	23,564	バイオテクノロジー
ZTO EXPRESS CAYMAN INC	277	346	823	107,122	航空貨物・物流サービス
SURGUTNEFTEGAZ-SP ADR	1,056	1,030	—	—	石油・ガス・消耗燃料
X 5 RETAIL GROUP NV-REGS GDR	85	115	—	—	食品・生活必需品小売り
NOVATEK PJSC-SPONS GDR REG S	64	70	—	—	石油・ガス・消耗燃料
NOVOLIPET STEEL - GDR REG S	103	103	—	—	金属・鉱業
ROSNEFT OJSC - GDR	728	839	—	—	石油・ガス・消耗燃料
PJSC ALROSA	1,760	1,760	—	—	金属・鉱業
SEVERSTAL-GDR REG S	158	158	—	—	金属・鉱業
VTB BANK OJSC-GDR-REG S/WI	878	878	—	—	銀行
MAGNIT PJSC-SPON GDR REGS	259	313	—	—	食品・生活必需品小売り
INTER RAO UES PJSC	22,800	36,600	—	—	電力
VK CO LTD GDR	70	70	—	—	インタラクティブ・メディアおよびサービス
PJSC SBERBANK OF RUSSIA	7,830	8,110	—	—	銀行
PJSC PHOSAGRO-GDR REG S	121	121	—	—	化学
MOSCOW EXCHANGE MICEX-RTS PJSC	851	1,330	—	—	資本市場
TCS GROUP HOLDING-REG S	93	93	—	—	銀行
PJSC MMC NORILSK NICKEL-ADR	450	486	—	—	金属・鉱業
POLYUS PJSC-REG S-GDR	47	47	—	—	金属・鉱業
TATNEFT-SPONSORED ADR	165	191	—	—	石油・ガス・消耗燃料

銘柄	株数	株数	期末		業種等	
			評価額			
			外貨建金額	邦貨換算金額		
(アメリカ)	百株	百株	千米ドル	千円		
LUKOIL PJSC-SPON ADR	302	320	—	—	石油・ガス・消耗燃料	
CREDICORP LTD	49	49	625	81,343	銀行	
GLOBANT SA	25	—	—	—	情報技術サービス	
YANDEX NV-A	211	236	—	—	インタラクティブ・メディアおよびサービス	
小計	株数・金額 銘柄数<比率>	53,824 76	68,628 73	18,034 —	2,344,997 <3.4%>	
(イギリス)			千英ポンド			
POLYMETAL INTERNATIONAL PLC	194	—	—	—	金属・鉱業	
小計	株数・金額 銘柄数<比率>	194 1	— —	— —	— <—%>	
(トルコ)			千トルコリラ			
AKBANK T. A. S	2,050	2,050	1,775	15,280	銀行	
ASELSAN ELEKTRONIK SANAYI	414	414	984	8,471	航空宇宙・防衛	
EREGLI DEMIR VE CELIK FABRIK	1,160	1,160	3,888	33,466	金属・鉱業	
FORD OTOMOTIVE SANAYI AS	62	62	1,834	15,790	自動車	
KOC HLDGS	530	530	2,127	18,310	コングロマリット	
TURK SISE VE CAM FABRIKALARI AS	880	880	1,694	14,587	コングロマリット	
TURK HAVA YOLLARI AO	321	—	—	—	旅客航空輸送業	
TURKCELL ILETISIM HIZMET AS	770	1,170	2,414	20,784	無線通信サービス	
TURKIYE GARANTI BANKASI	1,421	1,421	2,130	18,341	銀行	
TURKIYE IS BANKASI AS-C	918	918	993	8,549	銀行	
TUPRAS-TURKIYE PETROL RAFINE	83	83	2,035	17,523	石油・ガス・消耗燃料	
YAPI VE KREDI BANKASI A. S.	1,900	—	—	—	銀行	
HACI OMER SABANCI HOLDING	810	—	—	—	銀行	
BIM BIRLESIK MAGAZALAR AS	300	300	2,475	21,302	食品・生活必需品小売り	
小計	株数・金額 銘柄数<比率>	11,621 14	8,989 11	22,354 —	192,408 <0.3%>	
(ユーロ…ギリシャ)			千ユーロ			
HELLENIC TELECOM	180	180	321	44,080	各種電気通信サービス	
OPAP SA	131	131	174	23,990	ホテル・レストラン・レジャー	
JUMBO SA	67	67	94	12,928	専門小売り	
PUBLIC POWER CORP	—	200	133	18,284	電力	
FF GROUP	20	20	—	—	繊維・アパレル・贅沢品	
EUROBANK ERGASIAS SERVICES AND HOLDINGS	—	1,808	162	22,311	銀行	
ALPHA SERVICES AND HOLDINGS	—	2,065	202	27,779	銀行	
ユーロ計	株数・金額 銘柄数<比率>	399 4	4,472 7	1,088 —	149,374 <0.2%>	
(チェコ)			千チェココルナ			
KOMERCNI BANKA AS	50	50	3,787	20,769	銀行	
CEZ AS	136	125	12,625	69,232	電力	
MONETA MONEY BANK AS	420	420	3,553	19,485	銀行	
小計	株数・金額 銘柄数<比率>	606 3	595 3	19,965 —	109,487 <0.2%>	
(ハンガリー)			千フォリント			
OTP BANK NYRT	162	162	167,265	60,347	銀行	
RICHTER GEDEON NYRT	92	92	62,606	22,587	医薬品	
MOL HUNGARIAN OIL AND GAS PLC	250	375	107,925	38,938	石油・ガス・消耗燃料	
小計	株数・金額 銘柄数<比率>	504 3	629 3	337,796 —	121,874 <0.2%>	
(ポーランド)			千ズロチ			
MBANK	—	11	286	8,371	銀行	
BANK GOSPODARSTWA KRAJOWEGO S. A.	99	99	1,189	34,763	金属・鉱業	

銘柄	株数	当 期 末			業 種 等	
		株数	評 価 額			
			外貨建金額	邦貨換算金額		
(ポーランド)	百株	百株	千ズロチ	千円		
BANK PEKAO SA	157	157	1,368	39,983	銀行	
ORANGE POLSKA SA	391	391	242	7,089	各種電気通信サービス	
POLSKI KONCERN NAFTOWY S. A.	188	259	1,953	57,088	石油・ガス・消耗燃料	
LPP SA	0.94	0.94	813	23,763	繊維・アパレル・贅品	
SANTANDER BANK POLSKA SA	31	31	734	21,472	銀行	
CD PROJEKT RED SA	49	49	570	16,679	娯楽	
PKO BANK POLSKI SA	686	630	1,891	55,273	銀行	
POLSKIE GORNICTWO NAFTOWE I	977	1,750	1,067	31,208	石油・ガス・消耗燃料	
CYFROWY POLSAT SA	189	189	432	12,638	メディア	
POLSKA GRUPA ENERGETYCZNA SA	517	517	480	14,045	電力	
POWSZECHNY ZAKLAD UBEZPIECZE	375	505	1,498	43,789	保険	
DINO POLSKA SA	38	38	1,021	29,841	食品・生活必需品小売り	
ALLEGRO.EU SA	294	294	655	19,156	インターネット販売・通信販売	
小 計	株数・金額 銘柄数<比率>	3,994	4,922	14,205	415,165	
		14	15	—	<0.6%>	
(香港)			千香港ドル			
JIANGXI COPPER COMPANY LTD-H	980	980	1,132	18,760	金属・鉱業	
JIANGSU EXPRESS CO LTD-H	680	680	517	8,569	運送インフラ	
CHINA SOUTHERN AIRLINES H	1,060	1,060	428	7,091	旅客航空輸送業	
ANHUI GUJING DISTILLERY CO LTD	70	70	732	12,137	飲料	
ANHUI CONCH CEMENT CO.LTD-H	910	1,070	4,494	74,420	建設資材	
BEIJING ENTERPRISES HOLDINGS LTD	360	360	941	15,589	ガス	
HUANENG POWER INTL INC-H	2,380	2,380	885	14,661	独立系発電事業者・エネルギー販売業者	
YANKUANG ENERGY GROUP CO-H	960	1,380	2,960	49,019	石油・ガス・消耗燃料	
HOPSON DEVELOPMENT HOLDINGS	420	—	—	—	不動産管理・開発	
HENGAN INTL GROUP CO LTD	445	600	2,187	36,216	パーソナル用品	
BRILLIANCE CHINA AUTOMOTIVE	2,180	2,180	597	9,891	自動車	
CSPC PHARMACEUTICAL GROUP LIMITED	6,835	7,075	5,454	90,334	医薬品	
CHINA OVERSEAS LAND & INVESTMENT	2,860	3,200	7,536	124,796	不動産管理・開発	
CHINA RESOURCES LAND LTD	2,284	2,484	8,496	140,706	不動産管理・開発	
CITIC LTD	4,730	4,730	3,802	62,976	コングロマリット	
BEIJING CAPITAL INTERNATIONAL AIRPORT-H	980	980	401	6,653	運送インフラ	
LENOVO GROUP LTD	4,980	6,040	4,735	78,417	コンピュータ・周辺機器	
PETROCHINA CO LTD-H	14,000	17,000	6,715	111,200	石油・ガス・消耗燃料	
CHINA TAIPING INSURANCE HOLDING	1,034	1,034	870	14,410	保険	
CHINA PETROLEUM & CHEMICAL-H	17,409	19,309	7,549	125,025	石油・ガス・消耗燃料	
TRAVELSKY TECHNOLOGY LTD-H	660	660	755	12,503	情報技術サービス	
KINGDEE INTL SOFTWARE GROUP CO LTD	1,740	2,190	3,315	54,907	ソフトウェア	
ENN ENERGY HOLDINGS LTD	565	615	6,500	107,649	ガス	
KUNLUN ENERGY COMPANY LTD	3,160	3,160	2,019	33,438	ガス	
COSCO SHIPPING PORTS LTD	1,020	1,820	991	16,425	運送インフラ	
YUEXIU PROPERTY CO LTD	3,700	—	—	—	不動産管理・開発	
CHINA MERCHANTS PORT HOLDING	820	1,060	1,428	23,662	運送インフラ	
ALUMINUM CORP OF CHINA LTD-H	2,100	2,800	890	14,745	金属・鉱業	
WHARF (HOLDING)	940	1,170	2,574	42,625	不動産管理・開発	
CHINA EVERBRIGHT LTD	480	—	—	—	資本市場	
CHINA GAS HOLDINGS LTD	1,840	2,470	2,230	36,935	ガス	
KINGBOARD HOLDINGS LTD	430	600	2,103	34,825	電子装置・機器・部品	
GEELY AUTOMOBILE HOLDINGS LT	4,190	4,540	5,266	87,211	自動車	
SHENZHEN INVESTMENT LTD	1,760	—	—	—	不動産管理・開発	
CHINA RESOURCES GAS GROUP LT	640	680	1,961	32,487	ガス	
BYD CO LTD-H	545	650	14,859	246,065	自動車	

銘柄	期首(前期末)	当 期 末			業 種 等
	株 数	株 数	評 価 額		
			外貨建金額	邦貨換算金額	
(香港)	百株	百株	千香港ドル	千円	
CHINA OILFIELD SERVICES LTD-H	1,000	1,300	1,034	17,136	エネルギー設備・サービス
CHINA EVERBRIGHT ENVIRONMENT	2,810	2,810	1,301	21,545	商業サービス・用品
LEE & MAN PAPER MANUFACTURIN	780	780	280	4,637	紙製品・林産品
PICC PROPERTY & CASUALTY -H	5,504	5,504	4,265	70,640	保険
AVICHINA INDUSTRY&TECH-H	2,020	2,020	814	13,480	航空宇宙・防衛
CHINA RESOURCES POWER HOLDING	1,500	1,500	2,025	33,534	独立系発電事業者・エネルギー販売業者
GREAT WALL MOTOR COMPANY-H	2,240	2,480	2,410	39,918	自動車
CHINA LIFE INSURANCE CO-H	5,250	5,820	6,564	108,715	保険
ZIJIN MINING GROUP CO-H	4,310	4,890	5,154	85,351	金属・鉱業
MMG LTD	-	1,680	504	8,346	金属・鉱業
SHANDONG WEIGAO GP MEDICAL-H	1,600	1,800	1,411	23,369	ヘルスケア機器・用品
WEICHAH POWER CO LTD-H	1,498	1,498	1,554	25,749	機械
TINGYI (CAYMAN ISLN) HLDG CO	1,680	1,680	2,429	40,228	食品
TSING TAO BREWERY CO-H	300	420	2,465	40,827	飲料
GUANGDONG INVESTMENT	2,400	2,400	2,352	38,949	水道
CHINA TRADITIONAL CHINESE MEDICINE	2,480	2,480	927	15,359	医薬品
CHINA RESOURCES BEER HOLDIN	1,033	1,113	4,553	75,406	飲料
ZHEJIANG EXPRESSWAY-H	1,140	1,140	733	12,138	運送インフラ
CHINA COMMON RICH RENEWABLE ENERGY	3,670	3,670	-	-	半導体・半導体製造装置
HUABAO INTERNATIONAL HOLDINGS	-	690	276	4,581	化学
SINO BIOPHARMACEUTICAL	7,125	8,685	3,265	54,077	医薬品
CHINA MENGNIU DAIRY CO	1,970	2,440	9,418	155,968	食品
PING AN INSURANCE GROUP CO-H	4,245	4,985	24,252	401,613	保険
LI NING CO LTD	1,500	1,910	10,505	173,962	繊維・アパレル・贅沢品
BEIJING ENTERPRISES WATER GR	4,050	4,050	1,012	16,767	水道
GOME RETAIL HODINGS LTD	11,003	11,003	407	6,742	専門小売り
CHINA POWER INTERNATIONAL DEVELOPMENT	2,400	4,900	1,710	28,319	独立系発電事業者・エネルギー販売業者
AIR CHINA LIMITED-H	1,020	1,020	502	8,327	旅客航空輸送業
ZTE CORP-H	472	760	1,159	19,193	通信機器
CHINA SHENHUA ENERGY CO - H	2,310	2,830	6,919	114,584	石油・ガス・消耗燃料
COSCO SHIPPING HOLDINGS CO LTD - H	2,100	2,730	3,379	55,968	海運業
BANK OF COMMUNICATIONS CO-H	5,977	7,457	3,885	64,344	銀行
CHINA STATE CONSTRUCTION INT	1,532	1,532	1,541	25,530	建設・土木
CHINA CONSTRUCTION BANK-H	69,140	75,700	41,635	689,475	銀行
SHENZHOU INTERNATIONAL GROUP	617	637	6,210	102,850	繊維・アパレル・贅沢品
DONGFENG MOTOR GRP CO LTD-H	1,840	1,840	1,024	16,972	自動車
AGILE PROPERTY HOLDINGS LTD	940	-	-	-	不動産管理・開発
MINTH GROUP LTD	480	540	972	16,096	自動車部品
NINE DRAGONS PAPER HOLDINGS	1,010	1,180	787	13,033	紙製品・林産品
CHINA NATIONAL BUILDING MA-H	3,090	3,090	3,145	52,091	建設資材
BANK OF CHINA LTD-H	56,800	62,400	18,969	314,136	銀行
SHIMAO GROUP HOLDINGS LTD	1,030	-	-	-	不動産管理・開発
GREENTOWN CHINA HOLDINGS	560	560	735	12,185	不動産管理・開発
GUANGZHOU R&F PROPERTIES-H	1,432	-	-	-	不動産管理・開発
CHINA MERCHANTS BANK-H	2,846	3,071	13,531	224,086	銀行
IND & COMM BK OF CHINA-H	44,020	43,500	19,923	329,924	銀行
ZHAOJIN MINING INDUSTRY-H	570	-	-	-	金属・鉱業
KINGBOARD LAMINATES HOLDING	1,010	650	785	13,002	電子装置・機器・部品
CHINA COMMUNICATIONS SERVICES CORP LTD H	1,744	1,744	620	10,281	建設・土木
CHINA COAL ENERGY CO-H	-	1,500	960	15,897	石油・ガス・消耗燃料
HAITIAN INTERNATIONAL HLDGS	570	570	1,135	18,802	機械
HUZHOU CRRC TIMES ELECTRIC-H	363	363	1,067	17,673	電気設備

銘柄	株数	株数	期末		業種等
			評価額		
			外貨建金額	邦貨換算金額	
(香港)	百株	百株	千香港ドル	千円	
COUNTRY GARDEN HOLDINGS CO	5,743	5,743	2,791	46,227	不動産管理・開発
CHINA MOLYBDENUM CO LTD-H	1,800	2,400	909	15,062	金属・鉱業
CHINA CITIC BANK-H	5,600	6,400	2,342	38,790	銀行
KWG GROUP HOLDINGS LTD	685	—	—	—	不動産管理・開発
SUNNY OPTICAL TECHNOLOGY GROUP CO LTD	515	547	5,475	90,673	電子装置・機器・部品
ANTA SPORTS PRODUCTS LTD	770	872	7,281	120,576	繊維・アパレル・贅沢品
VINDA INTERNATIONAL HOLDINGS	230	230	437	7,251	家庭用品
FOSUN INTERNATIONAL LIMITED	1,659	2,259	1,708	28,286	コングロマリット
CHINA JINMAO HOLDINGS GROUP LTD	3,300	4,100	975	16,159	不動産管理・開発
BOSIDENG INTL HLDGS LTD	2,040	2,040	783	12,972	繊維・アパレル・贅沢品
KINGSOFT CORP LTD	540	670	1,554	25,740	娯楽
SINOTRUK HONG KONG LTD	375	500	430	7,129	機械
CHINA RAILWAY GROUP LTD-H	2,300	2,900	1,618	26,797	建設・土木
UNI-PRESIDENT CHINA HOLDINGS LTD	700	1,250	828	13,724	食品
DONGYUE GROUP LTD	—	1,080	988	16,364	化学
BYD ELECTRONIC INTERNATIONAL CO LTD	515	515	719	11,922	通信機器
WANT WANT CHINA HOLDINGS LTD	3,080	3,490	2,425	40,167	食品
CHINA PACIFIC INSURANCE GR-H	1,980	1,980	3,314	54,888	保険
CRRC CORP LTD-H	—	3,200	921	15,261	機械
SUN ART RETAIL GROUP LTD	1,490	1,490	339	5,625	食品・生活必需品小売り
SINOPHARM GROUP CO-H	872	964	1,704	28,224	ヘルスケア・プロバイダー/ヘルスケア・サービス
CHINA SUNTIEN GREEN ENERGY-H	—	1,290	525	8,694	石油・ガス・消耗燃料
CHINA RESOURCES CEMENT HOLDINGS LTD	1,520	1,760	1,063	17,603	建設資材
GUANGZHOU AUTOMOBILE GROUP-H	1,998	2,858	1,832	30,347	自動車
CHINA HONGQIAO GROUP LTD	1,040	1,600	1,436	23,793	金属・鉱業
CHONGQING RURAL COMMERCIAL-H	1,370	—	—	—	銀行
CHINA LONGYUAN POWER GROUP-H	2,180	2,840	4,163	68,946	独立系発電事業者・エネルギー販売業者
SHANGHAI PHARMACEUTICALS-H	509	509	599	9,929	ヘルスケア・プロバイダー/ヘルスケア・サービス
SUNAC CHINA HOLDINGS LTD	1,900	—	—	—	不動産管理・開発
ZOOMLION HEAVY INDUSTRY-H	1,160	1,160	528	8,759	機械
SANY HEAVY EQUIPMENT INTL	—	770	547	9,066	機械
LONGFOR GROUP HOLDINGS LTD	1,350	1,540	5,759	95,378	不動産管理・開発
NEW CHINA LIFE INSURANCE C-H	591	591	1,118	18,516	保険
CHINA MINSHENG BANKING-H	3,748	3,748	1,075	17,813	銀行
KAISA GROUP HLDS LTD	1,314	—	—	—	不動産管理・開発
XINJIANG GOLDWIND SCI&TEC-H	399	559	615	10,198	電気設備
CHINA EVERBRIGHT BANK CO L-H	2,570	2,570	701	11,618	銀行
AGRICULTURAL BANK OF CHINA-H	19,100	21,600	6,328	104,804	銀行
ZHONGSHENG GROUP HOLDINGS	430	550	2,736	45,312	専門小売り
FAR EAST HORIZON LTD	1,540	1,540	965	15,990	各種金融サービス
MICROPORT SCIENTIFIC CORP	470	470	620	10,273	ヘルスケア機器・用品
CITIC SECURITIES CO LTD-H	1,620	2,265	3,665	60,701	資本市場
CHINA MEDICAL SYSTEM HOLDING	810	980	1,040	17,234	医薬品
HAITONG SECURITIES CO LTD-H	1,736	2,680	1,415	23,433	資本市場
AAC TECHNOLOGIES HOLDINGS INC	450	520	865	14,329	電子装置・機器・部品
PEOPLE S INSURANCE CO GROU-H	5,870	5,870	1,455	24,107	保険
SHANGHAI FOSUN PHARMACEUTI-H	345	345	1,122	18,596	医薬品
CIFI HOLDINGS GROUP CO LTD	1,960	2,478	825	13,664	不動産管理・開発
CHINA GALAXY SECURITIES CO-H	2,660	2,660	1,085	17,972	資本市場
CHINASOFT INTERNATIONAL LIMITED	—	1,940	1,200	19,886	情報技術サービス
CHINA LESSO GROUP HOLDINGS LTD	920	920	835	13,833	建設関連製品
CHINA HUIZHAN DAIRY HOLDINGS CO LTD	1,440	1,440	—	—	食品

銘柄	期首(前期末)		当 期 末		業 種 等
	株 数	株 数	評 価 額		
			外貨建金額	邦貨換算金額	
(香港)	百株	百株	千香港ドル	千円	
GREENTOWN SERVICE GROUP CO.LTD.	1,280	1,280	904	14,986	不動産管理・開発
CHINA EVERGRANDE GROUP	1,260	—	—	—	不動産管理・開発
POSTAL SAVINGS BANK OF CHINA-H	7,750	6,810	4,113	68,115	銀行
YIHAI INTERNATIONAL HOLDING LTD	310	310	624	10,344	食品
GENSCRIPT BIOTECH CORP	560	980	1,828	30,282	ライフサイエンス・ツール/サービス
KOOLEARN TECHNOLOGY HOLDING	150	—	—	—	各種消費者サービス
COUNTRY GARDEN SERVICES HOLD	1,040	1,470	4,196	69,499	不動産管理・開発
ZHENRO PROPERTIES GROUP LTD	670	—	—	—	不動産管理・開発
PING AN HEALTHCARE AND TECHNOLOGY CO LTD	366	366	625	10,352	インターネット販売・通信販売
CHINA EDUCATION GROUP HOLDINGS	650	650	406	6,727	各種消費者サービス
SHANDONG GOLD MINING CO LTD	360	360	487	8,072	金属・鉱業
AK MEDICAL HOLDINGS LTD	240	—	—	—	ヘルスケア機器・用品
A-LIVING SMART CITY SERVICES CO LTD	330	—	—	—	不動産管理・開発
CHINA TOWER CORP LTD	27,900	36,100	3,176	52,607	各種電気通信サービス
XIAOMI CORPORATION	10,360	11,020	12,232	202,565	コンピュータ・周辺機器
WUXI APPTec CO LTD	200	305	2,929	48,512	ライフサイエンス・ツール/サービス
WEIMOB INC	1,250	1,250	537	8,901	ソフトウェア
MEITUAN-CLASS B	2,582	3,221	50,569	837,434	インターネット販売・通信販売
TONGCHENG TRAVEL HOLDINGS LTD	548	708	947	15,687	ホテル・レストラン・レジャー
HAIDILAO INTERNATIONAL HOLDING LTD.	510	1,110	1,507	24,962	ホテル・レストラン・レジャー
XINYI SOLAR HOLDINGS LTD	3,020	3,980	4,577	75,795	半導体・半導体製造装置
INNOVENT BIOLOGICS INC	665	1,040	2,042	33,824	バイオテクノロジー
EVER SUNSHINE LIFESTYLE SERVICES	460	—	—	—	商業サービス・用品
CHINA CINDA ASSET MANAGEME-H	6,200	6,200	787	13,039	資本市場
CHINA MEIDONG AUTO HOLDINGS LIMITED	360	420	997	16,518	専門小売り
LOGAN GROUP CO LTD	1,280	—	—	—	不動産管理・開発
CHINA CONCH VENTURE HOLDINGS	1,135	1,340	2,720	45,046	建設・土木
POLY PROPERTY SERVICES CO LTD	74	—	—	—	不動産管理・開発
JINXIN FERTILITY GROUP LTD	860	860	387	6,422	ヘルスケア・プロバイダー/ヘルスケア・サービス
CHINA AOYUAN PROPERTY GROUP LTD	980	—	—	—	不動産管理・開発
CHINA EAST EDUCATION HOLDING	460	—	—	—	各種消費者サービス
CANSINO BIOLOGICS INC	50	58	424	7,030	医薬品
TOPSPORTS INTERNATIONAL HOLD	770	1,120	621	10,293	専門小売り
SHENZHEN INTERNATIONAL HOLDINGS LIMITED	790	790	670	11,106	運送インフラ
HANSOH PHARMACEUTICAL GROUP	840	840	1,031	17,081	医薬品
CHINA FEIHE LTD	940	2,920	2,052	33,993	食品
ALIBABA GROUP HOLDING LIMITED	—	11,949	107,966	1,787,924	インターネット販売・通信販売
PHARMARON BEIJING CO LTD	80	96	814	13,481	ライフサイエンス・ツール/サービス
JD.COM, INC.	—	1,579	35,795	592,770	インターネット販売・通信販売
SMOORE INTERNATIONAL HOLDING	450	1,330	2,069	34,270	タバコ
WUXI BIOLOGICS CAYMAN INC	2,330	2,880	14,515	240,371	ライフサイエンス・ツール/サービス
VENUS MEDTECH HANGZHOU INC	—	150	166	2,762	ヘルスケア機器・用品
JTUMAOJIU INTERNATIONAL HOLDINGS	570	570	880	14,574	ホテル・レストラン・レジャー
KUAISHOU TECHNOLOGY	150	398	2,391	39,611	インタラクティブ・メディアおよびサービス
HAIER SMART HOME CO LTD-H	1,392	1,920	5,164	85,529	家庭用耐久財
AKESO INC	—	200	243	4,034	バイオテクノロジー
SUNAC SERVICES HOLDINGS LTD	—	430	156	2,599	不動産管理・開発
NETEASE, INC.	—	1,659	23,448	388,311	娯楽
MING YUAN CLOUD GROUP HOLDINGS	270	570	557	9,231	ソフトウェア
CHINA RUYI HOLDINGS LTD	—	1,920	370	6,136	インターネット販売・通信販売
NONGFU SPRING LTD	274	1,394	5,569	92,223	飲料
TENCENT HOLDINGS LTD	4,099	4,536	158,397	2,623,056	インタラクティブ・メディアおよびサービス

銘柄	株数	株数	期末		業種等	
			評価額			
			外貨建金額	邦貨換算金額		
(香港)	百株	百株	千香港ドル	千円		
CHINA BOHAI BANK CO LTD	1,600	1,600	195	3,232	銀行	
CHINA YOUZAN LIMITED	8,880	—	—	—	ソフトウェア	
JD HEALTH INTERNATIONAL INC	224	337	1,383	22,908	インターネット販売・通信販売	
SEAZEN GROUP LTD	1,680	1,680	525	8,707	不動産管理・開発	
HYGEIA HEALTHCARE HOLDINGS CO	—	252	854	14,146	ヘルスケア・プロバイダー/ヘルスケア・サービス	
HOPSON DEVELOPMENT HOLDINGS	—	528	753	12,485	不動産管理・開発	
CHINA RESOURCES MIXC LIFESTY	—	522	1,913	31,681	不動産管理・開発	
HANGZHOU TIGERMED CONSULTING CO LTD	80	80	566	9,372	ライフサイエンス・ツール/サービス	
CHINA VANKE CO LTD-H	1,280	1,280	2,265	37,518	不動産管理・開発	
YUEXIU PROPERTY CO LTD	—	1,000	784	12,983	不動産管理・開発	
CIFI EVER SUNSHINE SERVICES	—	800	723	11,976	不動産管理・開発	
ALIBABA PICTURES GROUP LTD	8,700	8,700	539	8,932	娯楽	
HUA HONG SEMICONDUCTOR LTD	460	460	1,301	21,557	半導体・半導体製造装置	
ALIBABA HEALTH INFORMATION TECHNOLOGY LT	2,780	2,900	1,099	18,201	インターネット販売・通信販売	
CGN POWER CO LTD-H	6,270	9,800	2,028	33,593	独立系発電事業者・エネルギー販売業者	
GF SECURITIES CO LTD-H	826	826	782	12,953	資本市場	
FUYAO GLASS INDUSTRY GROUP CO LTD	392	436	1,371	22,707	自動車部品	
HUATAI SECURITIES CO LTD-H	1,020	1,020	1,018	16,874	資本市場	
3SBIO, INC	770	770	401	6,656	バイオテクノロジー	
LEGEND HLDS CORP-RTS	181	181	—	—	コンピュータ・周辺機器	
CHINA RESOURCES PHARMACEUTICAL GROUP LTD	930	—	—	—	医薬品	
CHINA HUARONG ASSET MANAGEMENT CO LTD	5,920	—	—	—	資本市場	
CHINA LITERATURE LTD	208	284	864	14,320	メディア	
SSY GROUP LTD	820	—	—	—	医薬品	
FLAT GLASS GROUP CO LTD	—	280	786	13,029	半導体・半導体製造装置	
DALI FOODS GROUP CO LTD	1,115	1,115	441	7,311	食品	
CHINA YUHUA EDUCATION CO.LTD	760	—	—	—	各種消費者サービス	
CHINA OVERSEAS PROPERTY HOLD	850	850	753	12,485	不動産管理・開発	
BOC AVIATION LTD	113	150	915	15,164	商社・流通業	
ZHONGAN ONLINE P&C INSURANCE-H	250	358	903	14,969	保険	
YADEA GROUP HOLDINGS LTD	680	860	1,002	16,605	自動車	
CHINA INTERNATIONAL CAPITAL CO LTD-H	924	1,028	1,387	22,981	資本市場	
GANFENG LITHIUM CO LTD	—	226	1,948	32,260	金属・鉱業	
小計	株数・金額	594,859	658,454	894,961	14,820,556	
	銘柄数<比率>	203	198	—	<21.3%>	
(マレーシア)				千リンギ		
AMMB HOLDING	1,250	1,250	455	13,496	銀行	
GENTING PLANTATIONS BHD	146	—	—	—	食品	
CTMB GROUP HOLDINGS BERHAD	5,080	5,080	2,590	76,851	銀行	
DIGI.COM BERHAD	1,860	2,860	989	29,353	無線通信サービス	
MALAYSIA AIRPORTS HLDGS BHD	564	1,214	797	23,671	運送インフラ	
RHB BANK BHD	1,250	1,250	755	22,399	銀行	
HAP SENG CONSOLIDATED	338	338	248	7,369	コングロマリット	
GAMUDA BERHAD	1,002	—	—	—	建設・土木	
HONG LEONG FINANCIAL GROUP	134	134	257	7,636	銀行	
HONG LEONG BANK	374	609	1,249	37,069	銀行	
KUALA LUMPUR KEPONG	264	424	1,157	34,335	食品	
FRASER & NEAVE HOLDINGS BHD	77	77	168	5,002	飲料	
MALAYAN BANKING	2,910	3,790	3,411	101,181	銀行	
MISC BHD	999	999	771	22,890	海運業	
NESTLE (MALAYSIA) BERHAD	44	44	578	17,150	食品	
PPB GROUP BERHAD	517	517	847	25,139	食品	

銘柄	期首(前期末)		当 期 末		業 種 等	
	株 数	株 数	評 価 額			
			外貨建金額	邦貨換算金額		
(マレーシア)	百株	百株	千リンギ	千円		
PETRONAS DAGANGAN BHD	145	300	649	19,257	石油・ガス・消耗燃料	
PETRONAS GAS BERHAD	630	630	1,063	31,545	ガス	
TELEKOM MALAYSIA	620	620	298	8,864	各種電気通信サービス	
TENAGA NASIONAL	1,820	1,820	1,630	48,372	電力	
QL RESOURCES BHD	600	600	288	8,543	食品	
DIALOG GROUP BHD	3,130	3,130	757	22,471	エネルギー設備・サービス	
PUBLIC BANK BHD	10,520	11,770	5,367	159,206	銀行	
TOP GLOVE CORP BHD	3,320	4,280	676	20,059	ヘルスケア機器・用品	
KOSSAN RUBBER INDUSTRIES BERHAD	800	—	—	—	ヘルスケア機器・用品	
SUPERMAX CORP BHD	1,118	—	—	—	ヘルスケア機器・用品	
GENTING BHD	1,870	1,870	854	25,349	ホテル・レストラン・レジャー	
GENTING MALAYSIA BHD	2,290	2,290	705	20,922	ホテル・レストラン・レジャー	
IOI CORP	1,620	1,620	711	21,095	食品	
SIME DARBY BERHAD	2,200	2,200	506	15,009	コングロマリット	
HARTALEGA HOLDINGS BHD	1,170	1,170	500	14,854	ヘルスケア機器・用品	
AXIATA GROUP BERHAD	1,950	1,950	655	19,435	無線通信サービス	
MAXIS BHD	1,462	1,462	539	16,002	無線通信サービス	
INARI AMERTRON BHD	—	2,710	718	21,302	電子装置・機器・部品	
PETRONAS CHEMICALS GROUP BHD	1,900	1,900	1,900	56,360	化学	
IHH HEALTHCARE BHD	1,560	1,560	992	29,430	ヘルスケア・プロバイダー/ヘルスケア・サービス	
WESTPORTS HOLDINGS BHD	514	514	203	6,037	運送インフラ	
PRESS METAL ALUMINIUM HOLDINGS	2,480	2,480	1,289	38,253	金属・鉱業	
SIME DARBY PLANTATION BHD	1,443	1,443	709	21,059	食品	
小 計	株 数	金 額	59,974	64,908	35,295	1,046,984
	銘柄 数 < 比 率 >		38	35		< 1.5% >
(タイ)					千パーツ	
BANGKOK BANK (F)	480	—	—	—	銀行	
BERLI JUCKER PUBLIC CO-NVDR	737	737	2,597	9,768	食品・生活必需品小売り	
KRUNG THAI BANK-NVDR	2,670	2,670	3,898	14,659	銀行	
RATCH GROUP PCL-NVDR	430	430	1,752	6,588	独立系発電事業者・エネルギー販売業者	
RATCH GROUP PCL (R)-RTS	—	228	68	257	独立系発電事業者・エネルギー販売業者	
SIAM COMMERCIAL BANK P-NVDR	508	—	—	—	銀行	
TRUE CORP PCL-NVDR	9,200	9,200	3,937	14,805	各種電気通信サービス	
KASIKORN BANK PCL-NVDR	373	—	—	—	銀行	
ELECTRICITY GENERATING PCL-NVDR	173	173	2,785	10,472	独立系発電事業者・エネルギー販売業者	
INTOUCH HOLDINGS PCL - NVDR	1,400	1,400	9,870	37,111	無線通信サービス	
CHAROEN POKPHAND FOODS-NVDR	2,790	2,790	6,500	24,442	食品	
ADVANCED INFO SERVICE-NVDR	857	857	17,568	66,057	無線通信サービス	
HOME PRODUCT CENTER PCL-NVDR	3,545	3,545	5,106	19,199	専門小売り	
DELTA ELECTRONICS THAI-NVDR	201	263	8,731	32,830	電子装置・機器・部品	
PTT PCL-NVDR	8,260	7,640	28,268	106,287	石油・ガス・消耗燃料	
THAI UNION GROUP PCL-NVDR	1,998	1,998	3,316	12,470	食品	
KRUNGTHAI CARD PCL-NVDR	680	680	3,893	14,637	消費者金融	
LAND & HOUSES PUB - NVDR	6,200	6,200	5,394	20,281	不動産管理・開発	
SIAM CEMENT PCL-NVDR	587	587	21,249	79,897	建設資材	
AIRPORTS OF THAILAND PCL NVDR	2,940	3,610	23,916	89,925	運送インフラ	
KASIKORN BANK PCL (F)	920	—	—	—	銀行	
CENTRAL PATTANA PCL-NVDR	1,880	1,850	11,238	42,257	不動産管理・開発	
BANGKOK DUSIT MED SERVI-NVDR	6,550	7,820	19,315	72,625	ヘルスケア・プロバイダー/ヘルスケア・サービス	
BUMRUNGRAD HOSPITAL PU-NVDR	322	322	5,232	19,674	ヘルスケア・プロバイダー/ヘルスケア・サービス	
MINOR INTERNATIONAL PCL-NVDR	2,709	2,709	9,145	34,387	ホテル・レストラン・レジャー	
THAI OIL PCL-NVDR	830	830	4,876	18,334	石油・ガス・消耗燃料	

銘柄	株数	当期期末				業種等
		株数	評価額		業種等	
			外貨建金額	邦貨換算金額		
(タイ)	百株	百株	千バーツ	千円		
CP ALL PCL-NVDR	4,210	4,820	30,848	115,988	食品・生活必需品小売り	
BTS GROUP HOLDINGS PCL-NVDR	4,760	4,760	4,117	15,481	陸運・鉄道	
PTT EXPLOR & PROD PCL-NVDR	1,130	1,130	17,458	65,643	石油・ガス・消耗燃料	
TOTAL ACCESS COMMUNICA-NVDR	430	—	—	—	無線通信サービス	
INDORAMA VENTURES PCL-NVDR	1,109	1,109	4,854	18,254	化学	
PTT GLOBAL CHEMICAL PCL-NVDR	1,519	1,519	7,447	28,003	化学	
ENERGY ABSOLUTE PCL-NVDR	950	1,340	11,122	41,818	独立系発電事業者・エネルギー販売業者	
BANGKOK EXPRESS AND METRO NVDR	4,471	4,471	3,554	13,364	運送インフラ	
B GRIMM POWER PCL-NVDR	340	340	1,011	3,803	独立系発電事業者・エネルギー販売業者	
GULF ENERGY DEVELOPMENT-NVDR	1,815	2,610	11,940	44,897	独立系発電事業者・エネルギー販売業者	
OSOTSPA PCL-NVDR	330	1,120	3,696	13,896	飲料	
BANGKOK COMMERCIAL ASSET-NVDR	1,540	1,540	2,787	10,480	資本市場	
ASSET WORLD CORP PCL-NVDR	7,000	7,000	3,388	12,738	ホテル・レストラン・レジャー	
CENTRAL RETAIL CORP PCL-NVDR	1,550	1,550	5,968	22,441	複合小売り	
SCG PACKAGING PLC-NVDR	—	897	4,664	17,538	容器・包装	
SRISAWAD CORP PCL-NVDR	630	630	3,102	11,666	消費者金融	
SRI TRANG GLOVES THAILA-NVDR	560	560	1,080	4,063	ヘルスケア機器・用品	
PTT OIL & RETAIL BUSINE-NVDR	2,580	2,580	6,514	24,494	専門小売り	
SCB X PCL-NVDR	—	810	8,950	33,653	銀行	
CARABAO GROUP PCL-NVDR	—	209	2,121	7,976	飲料	
MUANGTHAI CAPITAL PCL-NVDR	490	490	2,082	7,830	消費者金融	
GLOBAL POWER SYNERGY-NVDR	590	590	3,525	13,254	独立系発電事業者・エネルギー販売業者	
小計	株数・金額	93,248	96,618	338,900	1,274,264	
	銘柄数<比率>	44	43	—	<1.8%>	
(フィリピン)				千フィリピンペソ		
AYALA LAND LTD	6,080	6,080	19,760	48,777	不動産管理・開発	
ABOITIZ EQUITY VENTURES INC	1,460	1,460	7,373	18,200	コングロマリット	
BANK OF PHILIPPINE ISLANDS	1,459	1,459	13,782	34,021	銀行	
GLOBE TELECOM INC	20	20	5,100	12,590	無線通信サービス	
INTERNATIONAL CONTAINER TERMINAL SVCS	690	930	20,478	50,551	運送インフラ	
JG SUMMIT HOLDINGS INC	2,550	2,550	13,719	33,866	コングロマリット	
JOLLIBEE FOODS CORPORATION	244	430	9,348	23,076	ホテル・レストラン・レジャー	
METROPOLITAN BANK & TRUST	1,276	1,276	6,748	16,659	銀行	
MEGAWORLD CORP	9,100	—	—	—	不動産管理・開発	
SM PRIME HLDGS	7,739	7,739	27,243	67,251	不動産管理・開発	
UNIVERSAL ROBINA CORP	670	670	7,303	18,027	食品	
SM INVESTMENTS CORP	171	171	14,458	35,689	コングロマリット	
AYALA CORPORATION	211	211	15,404	38,025	コングロマリット	
METRO PACIFIC INVESTMENTS CO	7,478	7,478	2,834	6,996	各種金融サービス	
ABOITIZ POWER CORP	767	—	—	—	独立系発電事業者・エネルギー販売業者	
MANILA ELECTRIC COMPANY	169	169	5,813	14,350	電力	
BDO UNIBANK INC	1,249	1,689	21,631	53,397	銀行	
PUREGOLD PRICE CLUB INC	650	—	—	—	食品・生活必需品小売り	
GT CAPITAL HOLDINGS INC	54	54	2,765	6,826	コングロマリット	
PLDT INC	49	49	9,393	23,187	無線通信サービス	
AC ENERGY CORP	—	5,700	4,332	10,693	独立系発電事業者・エネルギー販売業者	
MONDE NISSIN CORP	—	3,300	4,415	10,899	食品	
小計	株数・金額	42,091	41,440	211,905	523,088	
	銘柄数<比率>	20	19	—	<0.8%>	
(インドネシア)				千ルピア		
ANEKA TAMBANG TBK	7,600	7,600	1,922,800	17,112	金属・鉱業	
BARITO PACIFIC TBK PT	16,600	28,800	2,361,600	21,018	化学	

銘柄	株数	当期		期末		業種等
		株数	株数	評価額		
				外貨建金額	邦貨換算金額	
(インドネシア)	百株	百株	千ルピア	千円		
UNITED TRACTORS TBK PT	1,470	1,470	4,297,536	38,248		石油・ガス・消耗燃料
INDOFOOD SUKSES MAK TBK	2,662	4,200	2,572,500	22,895		食品
PT CHAROEN POKPHAND INDONESIA	4,990	7,000	3,451,000	30,713		食品
GUDANG GARAM TBK	292	292	884,760	7,874		タバコ
INDOCEMENT TUNGGAL PRAKARSA	1,270	1,270	1,270,000	11,303		建設資材
INDAH KIAT PULP&PAPER	2,400	2,400	1,758,000	15,646		紙製品・林産品
BANK MANDIRI	13,300	13,300	11,072,250	98,543		銀行
UNILEVER INDONESIA TBK PT	5,235	5,235	2,099,235	18,683		家庭用品
BANK RAKYAT INDONESIA	41,100	55,300	25,051,026	222,954		銀行
PERUSAHAAN GAS NEGARA TBK PT	5,935	—	—	—		ガス
BANK NEGARA INDONESIA PT	4,990	4,990	4,403,675	39,192		銀行
SEMEN INDONESIA PERSERO TBK PT	1,760	1,760	1,078,000	9,594		建設資材
BANK CENTRAL ASIA	6,870	43,800	33,288,000	296,263		銀行
ADARO ENERGY INDONESIA TBK PT	8,392	8,392	2,651,872	23,601		石油・ガス・消耗燃料
INDOFOOD CBP SUKSES MAKMUR T	1,780	1,780	1,317,200	11,723		食品
TOWER BERSAMA INFRASTRUCTURE	—	5,530	1,664,530	14,814		各種電気通信サービス
KALBE FARMA PT	15,400	15,400	2,356,200	20,970		医薬品
PT ASTRA INTERNATIONAL TBK	13,350	16,600	11,703,000	104,156		自動車
SARANA MENARA NUSANTARA PT	14,790	14,790	1,434,630	12,768		各種電気通信サービス
TELEKOM INDONESIA PERSERO TBK	37,500	38,000	16,378,000	145,764		各種電気通信サービス
BANK JAGO TBK PT	—	3,680	3,992,800	35,535		銀行
MERDEKA COPPER GOLD TBK PT	6,350	11,158	5,523,274	49,157		金属・鉱業
小計	株数・金額	214,036	292,747	142,531,889	1,268,533	
	銘柄数<比率>	22	23	—	<1.8%>	
(韓国)				千ウォン		
SKC CO LTD	—	14	213,150	21,719		化学
CHEIL WORLDWIDE INC	59	59	149,860	15,270		メディア
HYUNDAI MOTOR CO LTD-2ND PFD	26	26	244,200	24,883		自動車
SAMSUNG FIRE & MARINE INSURANCE	25	25	509,530	51,921		保険
DB INSURANCE CO LTD	28	28	184,965	18,847		保険
COWAY CO LTD	33	49	349,888	35,653		家庭用耐久財
KT & G CORP	80	94	778,207	79,299		タバコ
S-1 CORPORATION	14	14	98,455	10,032		商業サービス・用品
KOREA GAS CORPORATION	15	—	—	—		ガス
CJ CORP	11	11	92,070	9,381		コングロマリット
KAKAO CORP	210	252	2,122,684	216,301		インタラクティブ・メディアおよびサービス
CJ ENM CO LTD	6	6	79,431	8,094		娯楽
DAEWOO SHIPBUILDING & MARINE	29	—	—	—		機械
KMW CO.LTD.	11	—	—	—		通信機器
SK TELECOM CO LTD	27	25	146,412	14,919		無線通信サービス
MIRAE ASSET SECURITIES CO LTD	247	247	192,206	19,585		資本市場
NCSOFT CORPORATION	11	12	532,656	54,277		娯楽
LG UPLUS CORP	133	133	183,540	18,702		各種電気通信サービス
DOOSAN ENERBILITY CO LTD	160	259	543,024	55,334		電気設備
LG HOUSEHOLD & HEALTH CARE	6	8	644,800	65,705		パーソナル用品
LG CHEMICALS LTD	33	35	1,783,152	181,703		化学
LG CHEM LTD - PREFERRED	6	6	160,650	16,370		化学
LG HOUSEHOLD & HEALTH-PREF	1	1	48,672	4,959		パーソナル用品
SHINHAN FINANCIAL GROUP	324	356	1,509,440	153,811		銀行
HMM COMPANY LIMITED	—	206	605,640	61,714		海運業
S-OIL CORPORATION	39	39	438,195	44,652		石油・ガス・消耗燃料
HANWHA SOLUTIONS CORP	73	103	323,935	33,008		化学

銘柄	期首(前期末)		当 期 末		業 種 等
	株 数	株 数	評 価 額		
			外貨建金額	邦貨換算金額	
(韓国)	百株	百株	千ウォン	千円	
MERITZ SECURITIES	245	245	156,555	15,952	資本市場
SAMSUNG SECURITIES	35	35	136,717	13,931	資本市場
POSCO CHEMICAL CO LTD	22	22	284,607	29,001	建設資材
LOTTE CHEMICAL CORPORATION	10	16	309,120	31,499	化学
HOTEL SHILLA CO LTD	19	19	150,136	15,298	専門小売り
KOREA SHIPBUILDING & OFFSHORE ENGINEERIN	32	32	284,085	28,948	機械
HYUNDAI MOBIS	49	55	1,107,510	112,855	自動車部品
SK HYNIX INC	393	429	4,620,350	470,813	半導体・半導体製造装置
HYUNDAI ENGINEERING & CONSTR	69	69	299,460	30,514	建設・土木
HYUNDAI MOTOR CO LTD-PFD	14	14	134,211	13,676	自動車
HYUNDAI MOTOR CO LTD	106	107	1,943,865	198,079	自動車
HYUNDAI STEEL CO	47	73	310,758	31,666	金属・鉱業
INDUSTRIAL BK OF KOREA	150	261	294,930	30,053	銀行
KIA CORP	181	202	1,673,476	170,527	自動車
KOREA ZINC CO LTD	5	5	326,784	33,299	金属・鉱業
KOREA ELECTRIC POWER	196	196	442,960	45,137	電力
HANWHA CORPORATION	24	—	—	—	コングロマリット
KOREAN AIR LINES CO LTD	126	126	372,960	38,004	旅客航空輸送業
CJ LOGISTICS	7	7	92,430	9,418	陸運・鉄道
KUMHO PETRO CHEMICAL CO	14	14	216,050	22,015	化学
DUZONBIZON CO., LTD.	12	—	—	—	ソフトウェア
HLB INC	74	74	218,300	22,244	レジャー用品
LG ELECTRONICS INC	74	82	935,640	95,341	家庭用耐久財
LOTTE CORP	16	—	—	—	コングロマリット
LG CORP	71	65	470,577	47,951	コングロマリット
NH INVESTMENT & SECURITIES CO LTD	77	77	80,392	8,191	資本市場
GS ENGINEERING & CONSTRUCT	42	42	170,066	17,329	建設・土木
NAVER CORP	87	99	2,725,250	277,702	インタラクティブ・メディアおよびサービス
L&F CO LTD	—	16	359,722	36,655	電子装置・機器・部品
KOREA INVESTMENT HOLDINGS CO	31	31	219,486	22,365	資本市場
OTTOGI CORPORATION	0.7	—	—	—	食品
AMOREPACIFIC GROUP	15	15	69,160	7,047	パーソナル用品
KANGWON LAND INC	79	79	203,425	20,729	ホテル・レストラン・レジャー
POSCO HOLDINGS INC	50	57	1,604,510	163,499	金属・鉱業
SAMSUNG ENGINEERING CO LTD	85	144	383,760	39,105	建設・土木
SAMSUNG SDI CO, LTD	40	42	2,506,431	255,405	電子装置・機器・部品
SAMSUNG ELECTRO MECHANICS	40	48	770,400	78,503	電子装置・機器・部品
GREEN CROSS CORP	—	4	71,545	7,290	バイオテクノロジー
SAMSUNG ELECTRONICS	3,410	3,759	24,848,973	2,532,110	コンピュータ・周辺機器
SAMSUNG HEAVY INDUSTRIES	307	630	360,360	36,720	機械
SAMSUNG ELECTRONICS PFD	594	648	3,829,680	390,244	コンピュータ・周辺機器
SHINSEGAE CO LTD	4	—	—	—	複合小売り
SHIN POONG PHARMACEUTICAL CO LTD	23	—	—	—	医薬品
YUHAN CORPORATION	38	39	233,074	23,750	医薬品
HANON SYSTEMS	116	116	126,402	12,880	自動車部品
HYUNDAI MARINE & FIRE INS CO	34	—	—	—	保険
GS HOLDINGS CORP	36	36	174,420	17,773	石油・ガス・消耗燃料
LG DISPLAY CO LTD	162	162	274,590	27,980	電子装置・機器・部品
CELLTRION INC	70	79	1,310,100	133,499	バイオテクノロジー
HANA FINANCIAL HOLDINGS	201	237	1,125,750	114,713	銀行
HYUNDAI GLOVIS CO LTD	11	18	375,575	38,271	航空貨物・物流サービス
CELLTRION PHARM INC	10	10	91,020	9,274	医薬品

銘柄	期首(前期末)		当 期 末		業 種 等
	株 数	株 数	評 価 額		
			外貨建金額	邦貨換算金額	
(韓国)	百株	百株	千ウォン	千円	
LOTTE SHOPPING CO	8	8	75,440	7,687	複合小売り
MERITZ FIRE & MARINE INSURAN	—	42	179,775	18,319	保険
SAMSUNG LIFE INSURANCE CO	46	46	296,032	30,165	保険
AMOREPACIFIC CORP	24	24	403,440	41,110	パーソナル用品
SAMSUNG CARD CO	13	—	—	—	消費者金融
SK INNOVATION CO LTD	39	39	806,139	82,145	石油・ガス・消耗燃料
CJ CHEILJEDANG CORP	5	8	309,550	31,543	食品
PAN OCEAN CO LTD	148	148	104,676	10,666	海運業
LG INNOTEK CO LTD	8	12	418,320	42,626	電子装置・機器・部品
SK INC	27	33	837,445	85,335	コングロマリット
KB FINANCIAL GROUP INC	285	307	1,808,230	184,258	銀行
KOREA AEROSPACE INDUSTRIES	45	45	220,576	22,476	航空宇宙・防衛
ILJIN MATERIALS CO LTD	—	21	179,310	18,271	電子装置・機器・部品
MERITZ FINANCIAL GROUP INC	—	33	117,096	11,932	各種金融サービス
HANMI PHARMACEUTICAL CO., LTD	4	4	144,710	14,745	医薬品
FILA HOLDINGS CORP	29	—	—	—	繊維・アパレル・贅沢品
SEEGENE, INC.	27	27	106,488	10,851	バイオテクノロジー
E-MART CO	11	11	148,806	15,163	食品・生活必需品小売り
GS RETAIL CO LTD	11	—	—	—	食品・生活必需品小売り
HANKOOK TIRE & TECHNOLOGY CO	53	53	176,358	17,970	自動車部品
HD HYUNDAI CO LTD	29	29	176,712	18,006	石油・ガス・消耗燃料
BGF RETAIL CO LTD /NEW	4	4	90,695	9,241	食品・生活必需品小売り
ORION CORP/REPUBLIC OF KOREA	18	18	160,020	16,306	食品
SK CHEMICALS CO LTD/NEW	6	9	110,250	11,234	化学
NETMARBLE CORP	14	14	130,389	13,286	娯楽
WOORI FINANCIAL GROUP INC	423	423	647,190	65,948	銀行
ECOPRO BM CO LTD	—	8	389,610	39,701	電気設備
ECOPRO BM CO LTD RTS	—	0.45	4,203	428	電気設備
SD BIOSENSOR INC	—	35	160,475	16,352	ヘルスケア機器・用品
SK BIOPHARMACEUTICALS CO LTD	17	17	154,521	15,745	医薬品
KRAFTON INC	—	16	409,945	41,773	娯楽
SK IE TECHNOLOGY CO LTD	—	24	287,595	29,305	化学
SK SQUARE CO LTD	—	86	398,849	40,642	半導体・半導体製造装置
SK BIOSCIENCE CO LTD	—	19	239,850	24,440	バイオテクノロジー
KAKAO GAMES CORP	—	28	159,889	16,292	娯楽
HYBE CO LTD	—	12	287,310	29,276	娯楽
LG ENERGY SOLUTION	—	16	638,280	65,040	電気設備
KAKAObANK CORP	—	70	286,300	29,173	銀行
F&F CO LTD / NEW	—	16	200,000	20,380	繊維・アパレル・贅沢品
SAMSUNG SDS CO LTD	25	25	372,650	37,973	情報技術サービス
ALTEOGEN INC	21	21	109,269	11,134	バイオテクノロジー
SAMSUNG C&T CORP	57	67	759,360	77,378	コングロマリット
SAMSUNG BIOLOGICS CO LTD	11	15	1,244,082	126,771	ライフサイエンス・ツール/サービス
PEARL ABYSS CORP	15	28	173,602	17,690	娯楽
DOOSAN BOBCAT INC	33	33	138,355	14,098	機械
CELLTRION HEALTHCARE CO LTD	48	75	446,630	45,511	ヘルスケア・プロバイダー/ヘルスケア・サービス
小 計	株 数	株 数	外貨建金額	邦貨換算金額	
	10,703	12,552	83,138,759	8,471,839	
	銘柄数 < 比率 >	106	112	—	< 12.2% >
(台湾)			千新台幣ドル		
ACCTON TECHNOLOGY CORPORATION	320	360	7,866	34,326	通信機器
ACER INC	2,567	2,567	7,048	30,757	コンピュータ・周辺機器
ASUSTEK COMPUTER INC	498	538	19,181	83,706	コンピュータ・周辺機器

銘柄	期首(前期末)		当 期 末		業 種 等
	株 数	株 数	評 価 額		
			外貨建金額	邦貨換算金額	
(台湾)	百株	百株	千新台幣ドル	千円	
REALTEK SEMICONDUCTOR CORP	324	354	14,450	63,058	半導体・半導体製造装置
ASIA CEMENT	1,869	2,089	9,675	42,224	建設資材
WALSIN TECHNOLOGY CORP	180	—	—	—	電子装置・機器・部品
TAIWAN BUSINESS BANK	3,366	—	—	—	銀行
VANGUARD INTERNATIONAL SEMI	690	690	6,865	29,960	半導体・半導体製造装置
MICRO-STAR INTERNATIONAL CO LTD	520	520	6,682	29,159	コンピュータ・周辺機器
UNIMICRON TECHNOLOGY CORP	780	1,000	21,100	92,078	電子装置・機器・部品
CHICONY ELECTRONICS CO LTD	486	—	—	—	コンピュータ・周辺機器
QUANTA COMPUTER INC	2,126	2,246	19,075	83,244	コンピュータ・周辺機器
HIGHWEALTH CONSTRUCTION CORP	430	—	—	—	不動産管理・開発
CATCHER TECHNOLOGY CO LTD	458	458	6,876	30,006	コンピュータ・周辺機器
CHANG HWA COMMERCIAL BANK	3,554	3,590	6,354	27,730	銀行
CHENG SHIN RUBBER IND CO LTD	1,420	1,420	4,751	20,733	自動車部品
CHINA STEEL	8,725	9,145	32,009	139,684	金属・鉱業
CHINA LIFE INSURANCE CO LTD	1,873	—	—	—	保険
ADVANTECH CO.,LTD.	267	267	9,121	39,806	コンピュータ・周辺機器
COMPAL ELECTRONICS	3,545	3,545	8,031	35,048	コンピュータ・周辺機器
DELTA ELECTRONICS INC	1,386	1,496	34,426	150,234	電子装置・機器・部品
NANYA TECHNOLOGY CO	1,000	1,000	6,510	28,408	半導体・半導体製造装置
CHUNGHWA TELECOM CO LTD	2,630	3,120	39,008	170,227	各種電気通信サービス
AU OPTRONICS CORP	6,700	7,170	12,404	54,130	電子装置・機器・部品
TAIWAN MOBILE CO LTD	1,282	1,282	13,525	59,022	無線通信サービス
EVERGREEN MARINE	2,023	2,023	29,749	129,822	海運業
FAR EASTERN NEW CENTURY CORPORATION	2,344	2,344	6,986	30,489	コングロマリット
FENG TAY ENTERPRISE CO LTD	268	328	5,759	25,131	繊維・アパレル・贅沢品
ECLAT TEXTILE COMPANY LTD	114	144	6,831	29,812	繊維・アパレル・贅沢品
NOVATEK MICROELECTRONICS LTD	400	430	16,275	71,026	半導体・半導体製造装置
FORMOSA PLASTIC	2,734	3,094	32,025	139,755	化学
FORMOSA CHEMICAL&FIBRE CO	2,479	2,899	22,793	99,470	化学
GIANT MANUFACTURING	187	187	4,444	19,394	レジャー用品
MEDIATEK INC	1,075	1,195	97,184	424,102	半導体・半導体製造装置
FUBON FINANCIAL HOLDING CO LTD	4,795	5,877	39,851	173,906	保険
HUA NAN FINANCIAL HOLDINGS C	6,687	6,863	15,237	66,494	銀行
HOTAI MOTOR COMPANY LTD	200	230	12,719	55,504	専門小売り
FAR EASTONE TELECOMM CO LTD	1,050	1,050	8,337	36,381	無線通信サービス
YUANTA FINANCIAL HOLDING CO	6,441	7,591	18,978	82,821	各種金融サービス
CATHAY FINANCIAL HOLDING CO LTD	5,520	6,470	37,980	165,745	保険
CHINA DEVELOPMENT FINANCIAL HOLDING	8,387	12,697	21,395	93,369	保険
E. SUN FINANCIAL HOLDINGS CO	8,208	9,790	30,057	131,166	銀行
HON HAI PRECISION INDUSTRY	9,006	9,976	103,755	452,778	電子装置・機器・部品
MEGA FINANCIAL HOLDING CO LT	8,223	8,583	32,618	142,343	銀行
LARGAN PRECISION CO LTD	70	80	12,582	54,909	電子装置・機器・部品
TAISHIN FINANCIAL HOLDINGS	6,801	8,710	15,548	67,851	銀行
SHIN KONG FINANCIAL HOLDINGS	7,082	10,301	9,363	40,862	保険
INVENTEC CO.,LTD	1,369	2,519	6,511	28,417	コンピュータ・周辺機器
LITE-ON TECHNOLOGY CORP	1,458	1,458	9,308	40,620	コンピュータ・周辺機器
SINOPAC FINANCIAL HOLDINGS	7,595	7,595	13,064	57,011	銀行
CTBC FINANCIAL HOLDING	12,582	15,142	41,337	180,394	銀行
FIRST FINANCIAL HOLDING CO	7,623	7,699	20,095	87,694	銀行
POWERTECH TECHNOLOGY INC	461	—	—	—	半導体・半導体製造装置
NAN YA PLASTICS CORP	3,807	3,997	33,856	147,747	化学
WISTRON CORP	2,124	—	—	—	コンピュータ・周辺機器

銘柄	株数	当期			業種等	
		株数	期末			
			評価額	金額		
		株数	外貨建金額	邦貨換算金額		
(台湾)	百株	百株	千新台幣ドル	千円		
POU CHEN CORP	1,354	1,754	5,264	22,971	繊維・アパレル・贅沢品	
UNI-PRESIDENT ENTERPRISES CO	3,648	3,788	25,192	109,937	食品	
PRESIDENT CHAIN STORE CORP	378	428	11,431	49,887	食品・生活必需品小売り	
FORMOSA PETROCHEMICAL CORP	883	883	7,987	34,857	石油・ガス・消耗燃料	
PHISON ELECTRONICS CORP	93	—	—	—	半導体・半導体製造装置	
E INK HOLDINGS INC	—	660	11,220	48,962	電子装置・機器・部品	
RUENTEX DEVELOPMENT CO LTD	465	1,131	8,370	36,527	不動産管理・開発	
FOXCONN TECHNOLOGY CO LTD	548	548	3,317	14,477	電子装置・機器・部品	
SYNNEX TECHNOLOGY INTL CORP	775	1,225	9,204	40,168	電子装置・機器・部品	
TAIWAN CEMENT	3,342	3,952	17,491	76,332	建設資材	
TAIWAN SEMICONDUCTOR	17,560	19,390	1,008,280	4,400,033	半導体・半導体製造装置	
UNITED MICROELECTRONICS CORP	8,495	9,635	46,151	201,401	半導体・半導体製造装置	
WAN HAI LINES LIMITED	—	429	6,349	27,707	海運業	
WINBOND ELECTRONICS CORPORATION	2,420	2,420	6,582	28,724	半導体・半導体製造装置	
YAGEO CORPORATION	253	343	13,699	59,782	電子装置・機器・部品	
YANG MING MARINE TRANSPORT	—	1,430	18,018	78,628	海運業	
TAIWAN HIGH SPEED RAIL CORP	1,430	1,430	3,896	17,005	運送インフラ	
INNOLUX CORP	6,603	8,373	11,429	49,876	電子装置・機器・部品	
WPG HOLDINGS CO LTD	1,203	1,203	6,380	27,843	電子装置・機器・部品	
NAN YA PRINTED CIRCUIT BOARD CORPORATION	160	160	6,320	27,579	電子装置・機器・部品	
HIWIN TECHNOLOGIES CORP	180	185	4,350	18,984	機械	
EMEMORY TECHNOLOGY INC	—	50	5,975	26,074	半導体・半導体製造装置	
PEGATRON CORP	1,596	1,596	11,082	48,363	コンピュータ・周辺機器	
AIRTAC INTERNATIONAL GROUP	80	104	8,528	37,216	機械	
WIN SEMICONDUCTORS CORP	240	240	4,644	20,265	半導体・半導体製造装置	
CHAILEASE HOLDING CO LTD	839	1,025	23,078	100,712	各種金融サービス	
ONENESS BIOTECH CO LTD	130	220	4,180	18,241	医薬品	
PARADE TECHNOLOGIES LTD	—	60	8,220	35,871	半導体・半導体製造装置	
ASMEDIA TECHNOLOGY INC	20	20	2,600	11,346	半導体・半導体製造装置	
ZHEN DING TECHNOLOGY HOLDING	364	644	6,602	28,810	電子装置・機器・部品	
TAIWAN COOPERATIVE FINANCIAL	7,284	7,430	19,615	85,601	銀行	
THE SHANGHAI COMMERCIAL & SAVINGS BANK	2,205	2,915	13,703	59,802	銀行	
VOLTRONIC POWER TECHNOLOGY	—	50	6,425	28,038	電気設備	
WIWYNN CORP	50	50	4,815	21,012	コンピュータ・周辺機器	
ASE TECHNOLOGY HOLDING CO LTD	2,206	2,486	23,398	102,109	半導体・半導体製造装置	
SILERGY CORP	50	60	14,610	63,756	半導体・半導体製造装置	
MOMO.COM INC	—	30	2,169	9,465	インターネット販売・通信販売	
GLOBALWAFERS CO LTD	150	170	8,976	39,170	半導体・半導体製造装置	
NIEN MADE ENTERPRISE CO LTD	100	100	3,060	13,353	家庭用耐久財	
小計	株数	金額	233,245	258,776	2,392,235	10,439,476
	銘柄数	比率	<87	<86	—	<15.0%>
(インド)			千インドルピー			
RELIANCE INDUSTRIES LIMITED	2,051	2,250	566,617	957,583	石油・ガス・消耗燃料	
BHARAT PETROLEUM CORP LTD	447	700	24,738	41,807	石油・ガス・消耗燃料	
MAHINDRA&MAHINDRA LIMITED	622	737	65,983	111,512	自動車	
SHREE CEMENT LIMITED	8	8	21,171	35,779	建設資材	
HINDUSTAN PETROLEUM CORP	343	643	17,279	29,202	石油・ガス・消耗燃料	
TATA STEEL LIMITED	496	562	70,376	118,936	金属・鉱業	
TATA CONSUMER PRODUCTS LTD	453	453	34,348	58,049	食品	
NESTLE INDIA LIMITED	23	28	47,697	80,608	食品	
GAIL INDIA LTD	946	946	14,767	24,956	ガス	
KOTAK MAHINDRA BANK LTD	370	435	76,886	129,937	銀行	

銘柄	期首(前期末)		当 期 末		業 種 等
	株 数	株 数	評 価 額		
			外貨建金額	邦貨換算金額	
(インド)	百株	百株	千インドルピー	千円	
VEDANTA LTD	1,260	820	28,712	48,523	金属・鉱業
TITAN CO LTD	269	269	58,728	99,250	繊維・アパレル・贅沢品
OTL&NATURAL GAS CORP LTD	1,570	2,190	36,080	60,975	石油・ガス・消耗燃料
COLGATE-PALMOLIVE (INDIA)	102	102	16,128	27,256	パーソナル用品
LUPIN LTD	149	149	10,922	18,458	医薬品
MPHASIS LTD	—	62	16,377	27,678	情報技術サービス
ACC LIMITED	60	60	13,397	22,641	建設資材
HOUSING DEVELOPMENT FINANCE	1,203	1,356	294,021	496,896	貯蓄・抵当・不動産金融
ZEE ENTERTAINMENT ENTERPRISE	700	—	—	—	メディア
INFOSYS LTD	2,455	2,627	412,530	697,177	情報技術サービス
WIPRO LTD	804	1,060	51,213	86,551	情報技術サービス
MRFLTD	2	2	13,715	23,179	自動車部品
INDIAN OIL CORPORATION LTD	1,130	1,130	14,012	23,680	石油・ガス・消耗燃料
HINDUSTAN UNILEVER LIMITED	582	651	137,793	232,871	パーソナル用品
APOLLO HOSPITALS ENTERPRISE	70	87	33,030	55,822	ヘルスケア・プロバイダー/ヘルスケア・サービス
HCL TECHNOLOGIES LTD	769	849	91,360	154,399	情報技術サービス
DABUR INDIA LTD	378	459	23,158	39,138	パーソナル用品
HERO MOTOCORP LTD	93	93	23,182	39,178	自動車
SRFLTD	—	110	24,467	41,349	化学
BALKRISHNA INDUSTRIES LTD	70	70	13,900	23,492	自動車部品
DR. REDDYS LABORATORIES	91	91	35,699	60,331	医薬品
IPCA LABORATORIES LTD	60	—	—	—	医薬品
BHARTI AIRTEL LIMITED	1,775	1,915	136,252	230,266	無線通信サービス
SUN PHARMACEUTICAL INDUS LTD	617	617	54,629	92,323	医薬品
DIVIS LABORATORIES LTD	97	97	41,041	69,360	ライフサイエンス・ツール/サービス
MARUTI SUZUKI INDIA LTD	96	109	80,816	136,579	自動車
AUROBINDO PHARMA LTD	187	187	11,487	19,413	医薬品
BIOCON LTD	186	310	10,495	17,736	バイオテクノロジー
MOTHERSON SUMI SYSTEMS LTD	1,060	1,060	12,545	21,201	自動車部品
SHRIRAM TRANSPORT FINANCE	157	157	18,164	30,698	消費者金融
PETRONET LNG LTD	349	770	16,658	28,153	石油・ガス・消耗燃料
CIPLA LIMITED	345	345	32,371	54,707	医薬品
LARSEN&TOUBRO LIMITED	471	537	86,787	146,670	建設・土木
ULTRATECH CEMENT LTD	81	81	50,605	85,524	建設資材
TATA CONSULTANCY SVS LTD	680	722	248,898	420,637	情報技術サービス
ADANI ENTERPRISES LTD	—	191	41,975	70,937	商社・流通業
NTPC LIMITED	3,220	3,960	62,964	106,409	独立系発電事業者・エネルギー販売業者
PIRAMAL ENTERPRISES LTD	79	79	15,580	26,330	各種金融サービス
AMBUJA CEMENTS LTD	570	570	20,904	35,329	建設資材
BHARAT FORGE LIMITED	127	127	8,093	13,678	自動車部品
HINDALCO INDUSTRIES LIMITED	1,170	1,170	51,959	87,811	金属・鉱業
ITC LTD	2,211	2,211	58,138	98,253	タバコ
PIDILITE INDUSTRIES LTD	124	124	27,273	46,091	化学
UPL LTD	321	432	33,592	56,771	化学
TORRENT PHARMACEUTICALS LTD	392	32	8,492	14,352	医薬品
SIEMENS LIMITED	31	70	15,389	26,007	コングロマリット
INFO EDGE INDIA LTD	48	66	25,484	43,068	インタラクティブ・メディアおよびサービス
GODREJ CONSUMER PRODUCTS LTD	272	272	20,599	34,813	パーソナル用品
MINDTREE LIMITED	—	48	15,592	26,350	情報技術サービス
MARICO LIMITED	263	460	22,514	38,049	食品
PAGE INDUSTRIES LTD	3	3	14,490	24,489	繊維・アパレル・贅沢品
DLF LIMITED	260	580	18,977	32,072	不動産管理・開発

銘柄	期首(前期末)		当 期 末		業 種 等	
	株 数	株 数	評 価 額			
			外貨建金額	邦貨換算金額		
(インド)	百株	百株	千インドルピー	千円		
POWER GRID CORP OF INDIA LTD	1,270	2,619	64,220	108,533	電力	
ADANI PORTS AND SPECIAL ECONOMIC ZONE REC LTD	426	426	33,764	57,062	運送インフラ	
BAJAJ FINSERV LTD	398	—	—	—	各種金融サービス	
BAJAJ AUTO LIMITED	23	31	43,556	73,611	各種金融サービス	
JUBILANT FOODWORKS LIMITED	55	55	19,949	33,714	自動車	
MUTHOOT FINANCE LTD	47	—	—	—	ホテル・レストラン・レジャー	
COAL INDIA LTD	100	100	12,016	20,307	消費者金融	
TATA MOTORS LTD	769	1,420	25,993	43,928	石油・ガス・消耗燃料	
TATA POWER COMPANY LIMITED	1,340	1,340	54,129	91,478	自動車	
INDUS TOWERS LTD	—	1,060	24,380	41,202	電力	
PI INDUSTRIES LTD	610	610	12,559	21,226	各種電気通信サービス	
ASIAN PAINTS LTD	70	70	17,926	30,295	化学	
BAJAJ FINANCE LTD	262	298	89,556	151,350	化学	
LARSEN & TOUBRO INFOTECH LTD	200	209	126,413	213,639	消費者金融	
ADANI GREEN ENERGY LTD	40	40	17,795	30,074	情報技術サービス	
INDRAPRASTHA GAS LTD	280	330	89,311	150,935	独立系発電事業者・エネルギー販売業者	
TRENT LTD	135	135	4,783	8,084	ガス	
HDFC LIFE INSURANCE CO LTD	150	150	16,557	27,982	複合小売り	
BHARAT ELECTRONICS LTD	617	763	43,021	72,706	保険	
HDFC ASSET MANAGEMENT CO LTD	—	848	19,122	32,316	航空宇宙・防衛	
CONTAINER CORP OF INDIA LTD	48	48	9,276	15,676	資本市場	
BANDHAN BANK LTD	123	123	7,732	13,068	陸運・鉄道	
ADANI TOTAL GAS LTD	560	560	17,536	29,636	銀行	
GODREJ PROPERTIES LTD	—	190	45,129	76,269	ガス	
BRITANNIA INDUSTRIES LTD	—	93	12,982	21,940	不動産管理・開発	
CHOLAMANDALAM INVESTMENT AND SBI CARDS & PAYMENT SERVICES	80	76	24,715	41,769	食品	
INDIAN RAILWAY CATERING & TO YES BANK LTD	—	286	18,172	30,711	消費者金融	
ZOMATO LTD	—	131	9,975	16,858	消費者金融	
EICHER MOTORS LTD	—	222	15,334	25,915	商業サービス・用品	
JUBILANT FOODWORKS LIMITED	8,390	8,390	10,865	18,361	銀行	
AXIS BANK LIMITED	—	1,430	8,115	13,714	インターネット販売・通信販売	
HAVELLS INDIA LTD	82	116	27,193	45,957	自動車	
ICICI BANK LTD	—	360	17,623	29,784	ホテル・レストラン・レジャー	
BERGER PAINTS INDIA LTD	1,627	1,762	116,943	197,635	銀行	
TECH MAHINDRA LTD	177	177	21,514	36,359	電気設備	
ADANI TRANSMISSION LTD	3,566	4,049	287,620	486,079	銀行	
GRASIM INDUSTRIES LIMITED	190	190	12,621	21,330	化学	
AVENUE SUPERMARTS LTD	442	497	62,679	105,927	情報技術サービス	
UNTERGLOBE AVIATION LTD	—	236	63,801	107,824	電力	
SBI LIFE INSURANCE CO LTD	177	233	36,155	61,103	建設資材	
JSW STEEL LTD	115	136	48,192	81,446	食品・生活必需品小売り	
MCB BANK LIMITED	226	226	18,095	30,581	飲料	
OIL & GAS DEVELOPMENT CO LTD	160	160	20,229	34,188	保険	
INTERGLOBE AVIATION LTD	171	332	16,761	28,326	保険	
SBI LIFE INSURANCE CO LTD	50	94	16,142	27,281	旅客航空輸送業	
JSW STEEL LTD	258	365	38,852	65,660	保険	
JUBILANT FOODWORKS LIMITED	530	660	44,771	75,663	金属・鉱業	
小 計	株 数	金 額	56,181	67,959	5,295,171	8,948,840
銘 柄 数 < 比 率 >	95	105	—	—	—	< 12.9% >
(パキスタン)			千パキスタルピー			
MCB BANK LIMITED	340	—	—	—	銀行	
OIL & GAS DEVELOPMENT CO LTD	510	—	—	—	石油・ガス・消耗燃料	

銘柄	株数	当 期 末			業 種 等
		株 数	評 価 額		
			外貨建金額	邦貨換算金額	
(パキスタン)	百株	百株	千パキスタンルピー	千円	
HABIB BANK LTD	356	—	—	—	銀行
小 計	株 数 ・ 金 額	1,206	—	—	—
	銘柄 数 < 比 率 >	3	—	—	< - % >
(メキシコ)			千メキシコペソ		
ALFA S. A. B. -A	—	2,180	2,923	18,604	コングロマリット
FOMENTO ECONOMICO MEXICA-UBD	1,454	1,568	22,132	140,850	飲料
GRUPO TELEVISIVA SAB - SER CPO	1,980	1,780	5,813	36,996	メディア
GRUPO BIMBO SAB-SERIES A	1,010	1,380	8,325	52,983	食品
GRUMA S. A. B. -B	134	156	3,842	24,453	食品
PROMOTORA Y OPERADORA DE INF	129	164	2,351	14,965	運送インフラ
GRUPO CARSO SAB DE CV-SER A1	349	349	2,276	14,485	コングロマリット
CEMEX SAB - CPO	10,799	11,219	9,121	58,050	建設資材
GRUPO FINANCIERO BANORTE-O	1,839	2,001	26,643	169,558	銀行
INDUSTRIAS PENOLES SAB DE CV	84	84	1,694	10,780	金属・鉱業
KIMBERLY-CLARK DE MEXICO-A	950	1,100	3,030	19,286	家庭用品
GRUPO AEROPORTUARIO DE SUR-B	143	189	7,843	49,916	運送インフラ
GRUPO MEXICO SAB DE CV- SER B	2,169	2,549	24,001	152,745	金属・鉱業
AMERICA MOVIL SAB DE C-SER L	24,740	24,260	45,875	291,952	無線通信サービス
GRUPO FINANCIERO INBURSA-O	1,402	1,690	5,784	36,814	銀行
ARCA CONTINENTAL SAB DE CV	261	320	4,127	26,268	飲料
GRUPO AEROPORTUARIO DEL-B SH	304	304	8,427	53,632	運送インフラ
MEGACABLE HOLDINGS-CPO	231	231	1,355	8,629	メディア
INFRAESTRUCTURA ENERGETICA N	387	—	—	—	ガス
TELESITES SAB DE CV	1,110	—	—	—	各種電気通信サービス
ORBIA ADVANCE CORP SAB DE CV	939	939	4,565	29,054	化学
COCA-COLA FEMSA SAB DE CV	324	380	4,178	26,594	飲料
WALMART DE MEXICO-SER V	3,780	4,080	28,347	180,405	食品・生活必需品小売り
BECLE SAB DE CV	470	470	2,294	14,599	飲料
小 計	株 数 ・ 金 額	54,991	57,395	224,957	1,431,628
	銘柄 数 < 比 率 >	23	22	—	< 2.1 % >
(ブラジル)			千リアル		
BRF SA	397	630	776	19,551	食品
VALE SA	2,667	3,236	24,756	623,592	金属・鉱業
CIA PARANAENSE DE ENERGI-PFB	860	—	—	—	電力
CENTRAIS ELECTRICAS BRASILEIRAS-PREF B	180	180	693	17,469	電力
CENTRAIS ELETRICAS BRASILIER	165	300	1,168	29,433	電力
BANCO DO BRASIL SA	536	728	2,470	62,238	銀行
ITAUSA SA	3,360	3,528	3,097	78,030	銀行
LOJAS AMERICANAS SA-PREF	729	—	—	—	インターネット販売・通信販売
GERDAU SA PFD NPV	745	950	2,616	65,903	金属・鉱業
PETROBRAS - PETROLEO BRAS	2,780	2,870	9,832	247,677	石油・ガス・消耗燃料
PETROBRAS DISTRIBUIDORA SA	436	—	—	—	専門小売り
PETROBRAS-PETROLEO BRAS-PR	3,320	3,830	12,317	310,264	石油・ガス・消耗燃料
CCR SA	756	1,210	1,422	35,843	運送インフラ
WEG SA	1,174	1,347	3,592	90,489	電気設備
BANCO BRADESCO SA - PREF	3,476	4,103	7,537	189,877	銀行
BANCO BRADESCO S. A.	1,110	1,221	1,840	46,369	銀行
CIA SIDERURGICA NACIONAL SA	462	462	881	22,192	金属・鉱業
BRADESPAR SA -PREF	150	—	—	—	金属・鉱業
SUZANO SA	529	629	3,171	79,883	紙製品・林産品
CPFL ENERGIA SA	193	—	—	—	電力
ITAU UNIBANCO HOLDING SA-PREF	3,559	3,739	8,770	220,913	銀行

銘柄	株数	株数	期末		業種等	
			評価額			
			外貨建金額	邦貨換算金額		
(ブラジル)	百株	百株	千レアル	千円		
BRASKEM SA-PREF A	—	132	534	13,462	化学	
ALPARGATAS SA-PREF	120	120	251	6,329	繊維・アパレル・贅沢品	
LOCALIZA RENT A CAR	456	456	2,361	59,474	陸運・鉄道	
LOJAS RENNER S. A.	627	690	1,650	41,566	複合小売り	
ULTRAPAR PARTICIPACOES	480	480	575	14,497	石油・ガス・消耗燃料	
COSAN SA	868	868	1,530	38,546	石油・ガス・消耗燃料	
TOTVS SA	400	400	1,000	25,189	ソフトウェア	
EQUATORIAL ENERGIA SA - ORD	700	910	2,213	55,747	電力	
B2W CIA DIGITAL	135	—	—	—	インターネット販売・通信販売	
JBS SA	746	746	2,693	67,855	食品	
CIA ENERGETICA DE MINAS GER-PREF	696	905	935	23,571	電力	
CIA SANEAMENTO BASICO DE SP	213	336	1,520	38,289	水道	
SUL AMERICA SA - UNITS	196	—	—	—	保険	
HYPERA SA	239	239	847	21,347	医薬品	
MAGAZINE LUIZA SA	2,030	2,300	899	22,652	複合小売り	
BANCO SANTANDER (BRASIL) SA	244	244	811	20,448	銀行	
ENERGISA SA-UNITS	102	102	474	11,942	電力	
TELEFONICA BRASIL S. A.	416	416	2,118	53,353	各種電気通信サービス	
RAIA DROGASIL SA	782	782	1,480	37,288	食品・生活必需品小売り	
VIA S/A	920	—	—	—	専門小売り	
BB SEGURIDADE PARTICIPACOES	441	670	1,700	42,833	保険	
ENGIE BRASIL SA	120	120	512	12,904	独立系発電事業者・エネルギー販売業者	
NOTRE DAME INTERMED PAR SA	373	—	—	—	ヘルスクア・プロバイダー/ヘルスクア・サービス	
HAPVIDA PARTICIPACOES E INVESTIMENTOS	695	3,289	2,671	67,290	ヘルスクア・プロバイダー/ヘルスクア・サービス	
ATACADAO DISTRIBUICAO COMERC	296	296	564	14,218	食品・生活必需品小売り	
B3 SA-BRASIL BOLSA BALCAO	1,436	4,757	5,585	140,704	資本市場	
AMBEV SA	3,239	3,899	5,338	134,473	飲料	
KLABIN SA-UNIT	610	610	1,315	33,143	容器・包装	
NATURA &CO HOLDING SA	625	625	952	23,992	パーソナル用品	
BANCO INTER SA-UNITS	91	273	331	8,355	銀行	
TIM SA	465	829	1,094	27,581	無線通信サービス	
AMERICANAS SA	—	600	1,252	31,547	インターネット販売・通信販売	
REDE D'OR SAO LUIZ SA	—	298	1,026	25,844	ヘルスクア・プロバイダー/ヘルスクア・サービス	
VIBRA ENERGIA SA	—	836	1,622	40,874	専門小売り	
RUMO SA	960	960	1,483	37,360	陸運・鉄道	
PETRO RIO SA	—	653	1,581	39,838	石油・ガス・消耗燃料	
BANCO BTG PACTUAL SA - UNIT	161	900	2,042	51,439	資本市場	
小計	株数・金額	47,474	58,713	135,918	3,423,698	
	銘柄数<比率>	53	49	—	<4.9%>	
(チリ)				千チリペソ		
BANCO DE CREDITO E INVERSION	32	33	88,296	13,215	銀行	
EMPRESAS CMPC SA	719	719	90,298	13,515	紙製品・林産品	
EMPRESAS COPEC SA	259	259	155,115	23,216	石油・ガス・消耗燃料	
COLBUN SA	4,710	—	—	—	独立系発電事業者・エネルギー販売業者	
EMBOTELLADORA ANDINA-PREF B	288	—	—	—	飲料	
S. A. C. I. FALABELLA	502	502	113,452	16,980	複合小売り	
CENCOSUD SA	1,260	1,260	166,194	24,874	食品・生活必需品小売り	
CENCOSUD SHOPPING SA	230	—	—	—	不動産管理・開発	
小計	株数・金額	8,000	2,774	613,355	91,802	
	銘柄数<比率>	8	5	—	<0.1%>	
(コロンビア)				千コロンビアペソ		
INTERCONEXION ELECTRICA SA	338	338	709,800	22,565	電力	

銘柄	株数	期首(前期末)		期末		業種等
		株数	株数	評価額		
				外貨建金額	邦貨換算金額	
(コロンビア)	百株	百株		千コロンビアペソ	千円	
BANCOLOMBIA SA	159	159		622,485	19,790	銀行
GRUPO DE INV SURAMERICANA	130	130		535,600	17,027	各種金融サービス
小計	株数・金額	627	627	1,867,885	59,383	
	銘柄数<比率>	3	3	—	<0.1%>	
(アラブ首長国連邦)				千UAEディルハム		
ABU DHABI ISLAMIC BANK	1,280	1,280		1,113	39,376	銀行
DUBAI ISLAMIC BANK	1,020	2,140		1,363	48,208	銀行
EMIRATES TELECOM CORPORATION	1,182	2,749		9,341	330,301	各種電気通信サービス
ABU DHABI COMMERCIAL BANK	1,738	2,378		2,431	85,961	銀行
FIRST ABU DHABI BANK PJSC	2,040	3,571		7,785	275,289	銀行
EMAAR PROPERTIES PJSC	2,900	2,900		1,783	63,064	不動産管理・開発
ALDAR PROPERTIES PJSC	2,770	2,770		1,562	55,242	不動産管理・開発
EMIRATES NBD PJSC	1,610	1,970		2,895	102,399	銀行
EMAAR MALLS PJSC	2,110	—		—	—	不動産管理・開発
ABU DHABI NATIONAL OIL CO FO	—	1,790		733	25,950	専門小売り
小計	株数・金額	16,650	21,549	29,010	1,025,793	
	銘柄数<比率>	9	9	—	<1.5%>	
(エジプト)				千エジプトポンド		
COMMERCIAL INTERNATIONAL BANK	913	1,217		5,249	36,899	銀行
EASTERN TOBACCO	515	515		575	4,042	タバコ
ELSWEDY ELECTRIC CO	415	—		—	—	電気設備
FAWRY FOR BANKING & PAYMENT	—	716		346	2,438	情報技術サービス
小計	株数・金額	1,843	2,449	6,171	43,379	
	銘柄数<比率>	3	3	—	<0.1%>	
(南アフリカ)				千ランド		
AFRICAN RAINBOW MINERALS LTD	70	70		1,699	13,614	金属・鉱業
BIDVEST GROUP LTD	172	255		5,206	41,704	コングロマリット
CLICKS GROUP LTD	183	183		5,128	41,081	食品・生活必需品小売り
DISCOVERY LTD	258	469		6,574	52,665	保険
GOLD FIELDS LTD	596	716		13,818	110,688	金属・鉱業
REMGRO LTD	332	473		6,385	51,147	各種金融サービス
NORTHAM PLATINUM LTD	267	—		—	—	金属・鉱業
HARMONY GOLD MINING CO LTD	408	408		2,408	19,288	金属・鉱業
EXXARO RESOURCES LTD	150	150		2,907	23,287	石油・ガス・消耗燃料
CAPITEC BANK HOLDINGS LTD	54	64		12,866	103,063	銀行
MTN GROUP LTD	1,300	1,330		21,764	174,330	無線通信サービス
ANGLOGOLD ASHANTI LTD	310	350		10,201	81,716	金属・鉱業
FIRSTSTRAND LTD	3,290	4,100		26,625	213,269	各種金融サービス
NASPERS LTD-N SHS	312	167		23,962	191,939	インターネット販売・通信販売
NEDBANK GROUP LTD	319	357		7,320	58,639	銀行
ANGLO AMERICAN PLATINUM LTD	41	41		6,459	51,744	金属・鉱業
SASOL LTD	438	438		16,169	129,515	化学
SHOPRITE HOLDINGS LTD	396	396		8,509	68,159	食品・生活必需品小売り
STANDARD BANK GROUP LTD	911	1,058		16,692	133,703	銀行
SPAR GROUP LIMITED/THE	153	153		2,378	19,052	食品・生活必需品小売り
WOOLWORTHS HOLDINGS LTD	616	940		5,085	40,734	複合小売り
ASPEN PHARMACARE HOLDINGS LT	315	315		4,788	38,351	医薬品
TIGER BRANDS LTD	128	128		1,858	14,885	食品
SANLAM LIMITED	1,193	1,490		9,039	72,409	保険
IMPALA PLATINUM HOLDINGS LTD	557	652		12,169	97,478	金属・鉱業
KUMBA IRON ORE LTD	39	39		1,823	14,608	金属・鉱業
VODACOM GROUP	517	517		7,621	61,044	無線通信サービス

銘柄	期首(前期末)		当 期 末		業 種 等	
	株 数	株 数	評 価 額			
			外貨建金額	邦貨換算金額		
(南アフリカ)	百株	百株	千ランド	千円		
NEPI ROCKCASTLE PLC	262	419	3,789	30,350	不動産管理・開発	
OLD MUTUAL LTD	2,940	2,940	3,422	27,411	保険	
REINET INVESTMENTS SCA	87	87	2,680	21,467	資本市場	
ABSA GROUP LTD	552	552	8,721	69,855	銀行	
PEPKOR HOLDINGS LTD	—	960	1,872	14,994	専門小売り	
MULTICHOICE GROUP LTD	266	266	3,375	27,037	メディア	
MOMENTUM METROPOLITAN HOLDINGS	—	201	313	2,511	保険	
SIBANYE STILLWATER LTD	2,050	2,050	9,727	77,915	金属・鉱業	
NORTHAM PLATINUM HOLDINGS LT	—	267	4,506	36,094	金属・鉱業	
RAND MERCHANT INVESTMENT HOLDINGS LTD	403	—	—	—	保険	
MR PRICE GROUP LTD	167	167	3,281	26,286	専門小売り	
BID CORP LTD	228	273	8,127	65,098	食品・生活必需品小売り	
小 計	株 数 ・ 金 額	20,283	23,445	289,281	2,317,146	
	銘柄 数 < 比 率 >	36	37	—	< 3.3% >	
(クウェート)			千クウェートディナール			
KUWAIT FINANCE HOUSE	3,432	4,213	414	176,167	銀行	
MOBILE TELECOMMUNICATIONS CO	1,390	1,890	125	53,195	無線通信サービス	
GULF BANK	980	—	—	—	銀行	
NATIONAL BANK OF KUWAIT	4,983	5,554	593	251,834	銀行	
AGILITY	720	1,120	139	59,195	航空貨物・物流サービス	
MABANEE CO SAKC	381	404	33	14,080	不動産管理・開発	
BOUBYAN BANK K. S. C	714	749	74	31,603	銀行	
小 計	株 数 ・ 金 額	12,600	13,931	1,380	586,075	
	銘柄 数 < 比 率 >	7	6	—	< 0.8% >	
(サウジアラビア)			千サウジアラビアリヤル			
YANBU NATIONAL PETROCHEMICAL	199	199	1,174	40,764	化学	
JARIR MARKETING CO	37	37	690	23,984	専門小売り	
CO FOR COOPERATIVE INSURANCE	27	27	185	6,449	保険	
ETIHAD ETISALAT CO	239	239	1,034	35,930	無線通信サービス	
SAUDI BRITISH BANK	611	611	2,828	98,220	銀行	
AL RAJHI BANK	868	1,563	17,601	611,128	銀行	
ARAB NATIONAL BANK	478	478	1,610	55,929	銀行	
BANK ALBILAD	233	426	2,193	76,142	銀行	
BANK AL - JAZIRA	341	341	1,058	36,761	銀行	
BANQUE SAUDI FRANSI	374	492	2,725	94,635	銀行	
RIYAD BANK	975	1,118	4,717	163,807	銀行	
SAUDI TELECOM CO	436	481	5,733	199,067	各種電気通信サービス	
SABIC AGRI-NUTRIENTS CO	166	166	2,669	92,677	化学	
SAUDI BASIC INDUSTRIES CORP	659	711	9,015	313,017	化学	
SAUDI CEMENT	64	—	—	—	建設資材	
SAUDI ELECTRICITY CO	582	582	1,588	55,165	電力	
SAUDI IND INVESTMENT GROUP	187	293	970	33,699	化学	
SAVOLA	166	166	586	20,374	食品	
NATIONAL INDUSTRIALIZATION C	280	280	568	19,734	化学	
ALMARAI CO	180	180	963	33,435	食品	
SAUDI RESEARCH & MEDIA GROUP	—	28	739	25,665	メディア	
EMAAR ECONOMIC CITY	350	350	387	13,440	不動産管理・開発	
SAHARA INTERNATIONAL PETROCH	293	293	1,626	56,459	化学	
ADVANCED PETROCHEMICALS CO	90	108	717	24,899	化学	
SAUDI KAYAN PETROCHEMICAL CO	470	670	1,235	42,895	化学	
DAR AL ARKAN REAL ESTATE DEV	230	530	590	20,499	不動産管理・開発	
RABIGH REFINING AND PETROCHE	96	96	288	10,016	石油・ガス・消耗燃料	

銘柄	期首(前期末)		当 期 末		業 種 等	
	株 数	株 数	評 価 額			
			外貨建金額	邦貨換算金額		
(サウジアラビア)	百株	百株	千サウジアラビヤリヤル	千円		
MOBILE TELECOMMUNICATIONS COMPANY	290	290	407	14,156	無線通信サービス	
BUPA ARABIA FOR COOPERATIVE	39	39	651	22,613	保険	
ALINMA BANK	800	810	3,385	117,554	銀行	
ABDULLAH AL OTHAIM MARKETS	37	37	421	14,644	食品・生活必需品小売り	
SAUDI ARABIAN MINING CO	282	351	4,640	161,108	金属・鉱業	
MOUWASAT MEDICAL SERVICES CO	—	34	836	29,039	ヘルスケア・プロバイダー/ヘルスケア・サービス	
SAUDI AIRLINES CATERING CO	12	—	—	—	商業サービス・用品	
SAUDI ARABIAN OIL CO	1,569	1,690	7,765	269,619	石油・ガス・消耗燃料	
DR SULAIMAN AL HABIB MEDICAL	30	51	1,028	35,697	ヘルスケア・プロバイダー/ヘルスケア・サービス	
THE SAUDI NATIONAL BANK	1,572	1,721	13,647	473,842	銀行	
小 計	株 数 ・ 金 額	13,263	15,490	96,286	3,343,079	
	銘柄 数 < 比 率 >	35	35	—	< 4.8% >	
合 計	株 数 ・ 金 額	1,569,465	1,798,251	—	63,176,863	
	銘柄 数 < 比 率 >	922	914	—	< 90.8% >	

* 邦貨換算金額は、期末の時価をわが国の対顧客電信売買相場の仲値により邦貨換算したものです。

* 邦貨換算金額欄の< >内は、純資産総額に対する各国別株式評価額の比率。

* 株数・評価額の単位未満は切り捨て。ただし、単位未満の場合は小数で記載。

* 銘柄コード等の変更があった銘柄は、別銘柄として掲載しております。

外国新株予約権証券

2022年5月10日現在の組入れはございません。

銘柄	柄	期首(前期末)	
		証 券 数	
(タイ)			証券
MINOR INTL PCL(R)-CW23			9,344
MINOR INTL PCL(R)-CW24			8,468
合 計	証 券 数		17,812
	銘柄 柄 数		2

外国投資信託証券

銘柄	期首(前期末)	当 期 末				
		口 数	口 数	評 価 額		比 率
				外貨建金額	邦貨換算金額	
(アメリカ)		口	口	千米ドル	千円	%
ISHARES MSCI CHINA A UCITS ETF	3,674,400	4,381,400	20,577	2,675,659	3.8	
小 計	口 数 ・ 金 額	3,674,400	4,381,400	20,577	2,675,659	
	銘柄 数 < 比 率 >	1	1	—	< 3.8% >	
(メキシコ)				千メキシコペソ		
FIBRA UNO ADMINISTRACION SA	208,100	234,000	5,239	33,342	0.0	
OPERADORA DE SITIOS MEX- A-1	—	111,000	2,761	17,575	0.0	
小 計	口 数 ・ 金 額	208,100	345,000	8,000	50,917	
	銘柄 数 < 比 率 >	1	2	—	< 0.1% >	
(南アフリカ)				千ランド		
GROWTHPOINT PROPERTIES LTD	191,000	300,000	3,960	31,719	0.0	
小 計	口 数 ・ 金 額	191,000	300,000	3,960	31,719	
	銘柄 数 < 比 率 >	1	1	—	< 0.0% >	
合 計	口 数 ・ 金 額	4,073,500	5,026,400	—	2,758,296	
	銘柄 数 < 比 率 >	3	4	—	< 4.0% >	

* 邦貨換算金額は、期末の時価をわが国の対顧客電信売買相場の仲値により邦貨換算したものです。

* 比率は、純資産総額に対する評価額の比率。

* 金額の単位未満は切り捨て。

* 銘柄コード等の変更があった銘柄は、別銘柄として掲載しております。

先物取引の銘柄別期末残高

銘柄	別	当 期 末	
		買 建 額	売 建 額
外 国	株式先物取引	百万円	百万円
	MSCICHA	536	—
	MSCIN	3,042	—

* 単位未満は切り捨て。

* 邦貨換算金額は、期末の時価をわが国の対顧客電信売買相場の仲値により邦貨換算したものです。

○投資信託財産の構成

(2022年5月10日現在)

項 目	当 期 末	
	評 価 額	比 率
株式	千円	%
投資信託受益証券	63,176,863	90.3
投資証券	2,675,659	3.8
コーポレートローン等、その他	82,637	0.1
投資信託財産総額	4,058,395	5.8
	69,993,554	100.0

* 金額の単位未満は切り捨て。

* 当期末における外貨建純資産 (69,517,377千円) の投資信託財産総額 (69,993,554千円) に対する比率は99.3%です。

* 外貨建資産は、期末の時価をわが国の対顧客電信売買相場の仲値により邦貨換算したものです。1カタールリヤル=35.62円、1米ドル=130.03円、1トルコリラ=8.607円、1ユーロ=137.27円、1チェココルナ=5.4838円、1フォリント=0.360792円、1ズロチ=29.2257円、1香港ドル=16.56円、1リンギ=29.6633円、1バーツ=3.76円、1フィリピンペソ=2.4685円、1ルピア=0.0089円、1ウォン=0.1019円、1新台幣ドル=4.3639円、1インドルピー=1.69円、1メキシコペソ=6.364円、1レアル=25.1894円、1チリペソ=0.149672円、1コロンビアペソ=0.031792円、1UAEディルハム=35.36円、1エジプトポンド=7.0296円、1ランド=8.01円、1クウェートディナール=424.52円、1サウジアラビアリヤル=34.72円。

○資産、負債、元本及び基準価額の状況 (2022年5月10日現在)

項目	当期末
	円
(A) 資産	70,058,567,710
コール・ローン等	2,811,550,509
株式(評価額)	63,176,863,956
投資信託受益証券(評価額)	2,675,659,180
投資証券(評価額)	82,637,582
未収入金	83,913,058
未収配当金	113,348,568
差入委託証拠金	1,114,594,857
(B) 負債	450,343,141
未払金	370,258,056
未払解約金	75,896,420
未払利息	65
その他未払費用	4,188,600
(C) 純資産総額(A-B)	69,608,224,569
元本	45,820,572,205
次期繰越損益金	23,787,652,364
(D) 受益権総口数	45,820,572,205口
1万口当たり基準価額(C/D)	15,191円

(注) 期首元本額は39,964,682,518円、期中追加設定元本額は10,742,911,245円、期中一部解約元本額は4,887,021,558円、1口当たり純資産額は15,191円です。

○損益の状況 (2021年5月11日～2022年5月10日)

項目	当期
	円
(A) 配当等収益	1,657,059,150
受取配当金	1,657,099,903
受取利息	3,209
支払利息	△ 43,962
(B) 有価証券売買損益	△ 6,737,230,119
売買益	15,275,287,661
売買損	△22,012,517,780
(C) 先物取引等取引損益	△ 1,028,766,673
取引益	275,634,603
取引損	△ 1,304,401,276
(D) 保管費用等	△ 44,795,130
(E) 当期損益金(A+B+C+D)	△ 6,153,732,772
(F) 前期繰越損益金	26,145,576,840
(G) 追加信託差損益金	6,658,095,152
(H) 解約差損益金	△ 2,862,286,856
(I) 計(E+F+G+H)	23,787,652,364
次期繰越損益金(I)	23,787,652,364

* 損益の状況の中で(B)有価証券売買損益および(C)先物取引等取引損益は期末の評価換えによるものを含みます。

* 損益の状況の中で(G)追加信託差損益金とあるのは、信託の追加設定の際、追加設定をした価額から元本を差し引いた差額分をいいます。

* 損益の状況の中で(H)解約差損益金とあるのは、中途解約の際、元本から解約価額を差し引いた差額分をいいます。

○当マザーファンドを投資対象とする投資信託の当期末元本額

ファンド名	当期末 元本額
	円
野村新興国株式インデックスファンド(確定拠出年金向け)	31,097,020,629
野村つみたて外国株投信	4,234,871,470
野村インデックスファンド・新興国株式	3,598,400,657
野村外国株(含む新興国)インデックスBコース(野村投資一任口座向け)	1,820,628,714
ファンドラップ(ウエルス・スクウェア)外国株式	1,258,487,455
NET RIND 新興国株式・NET Emerging/Market/インデックス(為替ヘッジなし)連動型上場投信	1,255,327,673
野村外国株(含む新興国)インデックスAコース(野村投資一任口座向け)	987,160,031
野村インデックスファンド・海外5資産バランス	471,082,566
ノムラPOF's用インデックスファンド・新興国株式(適格機関投資家専用)	422,808,645
世界6資産分散ファンド	109,121,978
野村資産設計ファンド2040	90,860,075
野村DC運用戦略ファンド	76,113,848
野村資産設計ファンド2030	56,599,236
多資産分散投資ファンド(バランス10)(確定拠出年金向け)	53,641,944
野村資産設計ファンド2035	48,350,320
野村資産設計ファンド2025	38,080,775
野村資産設計ファンド2050	22,657,912
野村資産設計ファンド2020	21,512,338
野村資産設計ファンド2015	20,909,655

ファンド名	当期末 元本額
	円
野村資産設計ファンド2045	18,049,413
野村資産設計ファンド(DC・つみたてNISA)2030	16,824,924
野村資産設計ファンド2060	16,121,739
野村資産設計ファンド(DC・つみたてNISA)2040	15,129,737
野村資産設計ファンド(DC・つみたてNISA)2050	11,913,204
インデックス・ブレンド(タイプV)	10,791,449
野村資産設計ファンド(DC・つみたてNISA)2060	7,805,696
インデックス・ブレンド(タイプIII)	6,970,547
野村ターゲットデットファンド2016 2026-2028年目標型	6,706,380
野村DC運用戦略ファンド(マイルド)	5,458,820
野村世界インデックス・バランス40VA(適格機関投資家専用)	4,330,328
野村ターゲットデットファンド2016 2029-2031年目標型	3,759,573
野村ターゲットデットファンド2016 2032-2034年目標型	2,950,039
野村ターゲットデットファンド2016 2035-2037年目標型	2,552,962
ネクストコア	2,441,227
インデックス・ブレンド(タイプIV)	2,393,111
インデックス・ブレンド(タイプI)	1,052,011
インデックス・ブレンド(タイプII)	851,689
野村POF's用・ターゲット・リターン・8資産バランス(2%コース向け)(適格機関投資家専用)	833,435

○お知らせ

該当事項はございません。