

当ファンドの仕組みは次の通りです。

商品分類	追加型投信／海外／株式／インデックス型	
信託期間	信託期間は2017年11月24日から無期限です。	
運用方針	投資信託財産の中長期的な成長を目指して運用を行います。	
主要運用対象	My SMT グローバル株式 インデックス(ノーロード)	下記のマザーファンド受益証券を主要投資対象とします。
	外国株式 インデックス マザーファンド	原則として、MSCIコクサイ・インデックスを構成している国の株式を主要投資対象とします。
組入制限	My SMT グローバル株式 インデックス(ノーロード)	株式への実質投資割合には制限を設けません。 外貨建資産への実質投資割合には制限を設けません。
	外国株式 インデックス マザーファンド	株式への投資割合には制限を設けません。 外貨建資産への投資割合には制限を設けません。
分配方針	年1回、毎決算時に委託会社が基準価額水準、市況動向などを勘案して分配金額を決定します。ただし、分配を行わないことがあります。 分配対象額は、経費控除後の繰越分を含めた配当等収益及び売買益(評価益を含みます。)等の全額とします。	

My SMT グローバル株式 インデックス(ノーロード)

運用報告書(全体版)

第5期(決算日 2022年10月20日)

受益者のみなさまへ

平素は格別のご愛顧を賜り、厚くお礼申しあげます。
さて、当ファンドはこのたび上記の決算を行いましたので、ここに期中の運用状況をご報告申しあげます。
今後とも一層のご愛顧を賜りますよう、お願い申しあげます。

三井住友トラスト・アセットマネジメント株式会社

〒105-0011 東京都港区芝公園一丁目1番1号

ホームページ <https://www.smtam.jp/>

- 口座残高など、お客さまのお取引内容についてのお問い合わせ
お取引のある販売会社へお問い合わせください。
- 当運用報告書についてのお問い合わせ
フリーダイヤル:0120-668001
(受付時間は営業日の午前9時～午後5時です。)

【本運用報告書の記載について】

- ・基準価額および税込分配金は1万口当たりで表記しています。
- ・原則として、数量、額面、金額の表記未满是切捨て、比率は四捨五入で表記しています。
- ・一印は、組入、異動等の該当がないことを示します。
- ・設定日の基準価額は当初設定価額を、純資産総額は当初設定元本を記載しています。
- ・指数に関する著作権等の知的財産権およびその他の一切の権利は指数の開発元もしくは公表元に帰属します。

設定以来の運用実績

決算期	基準価額			ベンチマーク		株式組入率	株式先物比率	投資信託証券組入比率	純資産額
	(分配落)	税込分配金	期中騰落率	期中騰落率	騰落率				
設定日(2017年11月24日)	円 10,000	円 —	% —	10,000	% —	% —	% —	% —	百万円 0.5
第1期(2018年10月22日)	10,374	0	3.7	10,213	2.1	93.6	4.0	2.3	74
第2期(2019年10月21日)	10,936	0	5.4	10,541	3.2	94.2	2.9	2.8	132
第3期(2020年10月20日)	11,955	0	9.3	11,342	7.6	94.0	3.7	2.2	226
第4期(2021年10月20日)	17,221	0	44.0	16,076	41.7	95.9	1.8	2.2	544
第5期(2022年10月20日)	17,901	0	3.9	16,480	2.5	94.8	3.0	2.2	1,294

(注1) 基準価額の騰落率は分配金込みです。

(注2) 当ファンドは親投資信託を組み入れますので、「株式組入比率」、「株式先物比率」、「投資信託証券組入比率」は実質比率を記載しております。

(注3) 株式先物比率は「買建比率－売建比率」で算出しております。

当期中の基準価額と市況の推移

年月日	基準価額		ベンチマーク		株式組入率	株式先物比率	投資信託証券組入比率
	騰落率	騰落率	騰落率	騰落率			
(当期首) 2021年10月20日	円 17,221	% —	16,076	% —	% 95.9	% 1.8	% 2.2
10月末	17,333	0.7	16,194	0.7	96.2	1.4	2.3
11月末	17,261	0.2	16,122	0.3	95.8	1.7	2.3
12月末	17,963	4.3	16,779	4.4	95.1	2.6	2.3
2022年 1月末	16,704	△3.0	15,569	△3.2	95.8	1.9	2.3
2月末	16,591	△3.7	15,492	△3.6	95.3	2.5	2.2
3月末	18,352	6.6	17,039	6.0	94.7	2.9	2.3
4月末	17,565	2.0	16,256	1.1	95.4	2.1	2.5
5月末	17,512	1.7	16,174	0.6	93.8	3.8	2.3
6月末	17,100	△0.7	15,860	△1.3	94.5	3.1	2.4
7月末	17,770	3.2	16,419	2.1	93.1	4.6	2.4
8月末	17,889	3.9	16,550	3.0	94.6	3.0	2.4
9月末	17,011	△1.2	15,638	△2.7	94.8	2.9	2.3
(当期末) 2022年10月20日	17,901	3.9	16,480	2.5	94.8	3.0	2.2

(注1) 期末基準価額は分配金込み、騰落率は期首比です。

(注2) 当ファンドは親投資信託を組み入れますので、「株式組入比率」、「株式先物比率」、「投資信託証券組入比率」は実質比率を記載しております。

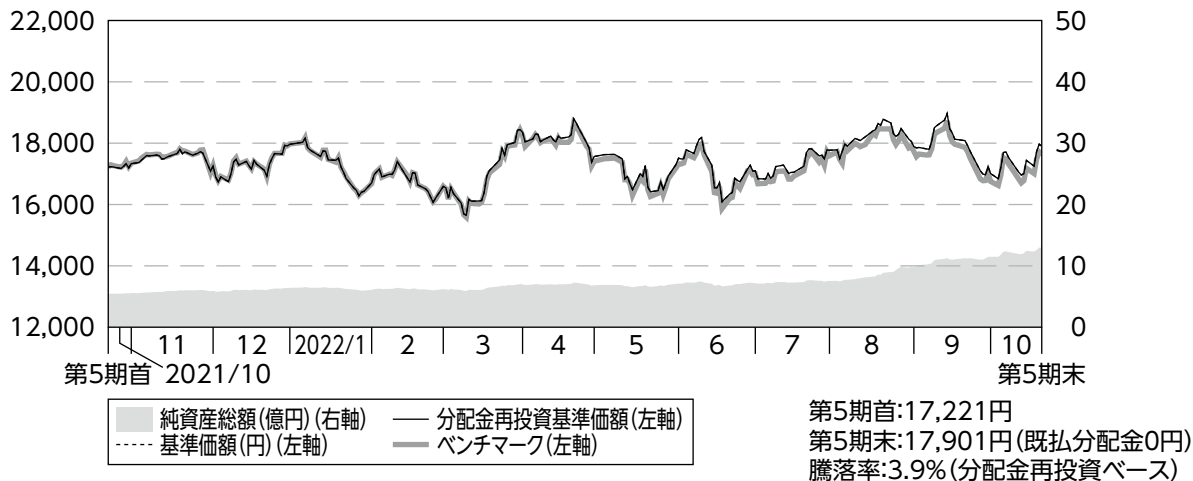
(注3) 株式先物比率は「買建比率－売建比率」で算出しております。

ベンチマークは、MSCIコクサイ・インデックス(円ベース)です。

MSCIコクサイ・インデックスとは、MSCI Inc. が開発した日本を除く世界の主要国の株式市場の動きを表す株価指数で、株式時価総額をベースに算出されます。同指数に関する著作権等の知的財産権及びその他の一切の権利はMSCI Inc. に帰属します。また、MSCI Inc. は同指数の内容を変更する権利及び公表を停止する権利を有しています。基準価額への反映を考慮して前営業日の値を採用しています。設定日を10,000として指数化したものを掲載しています。

当期中の運用経過と今後の運用方針

基準価額等の推移

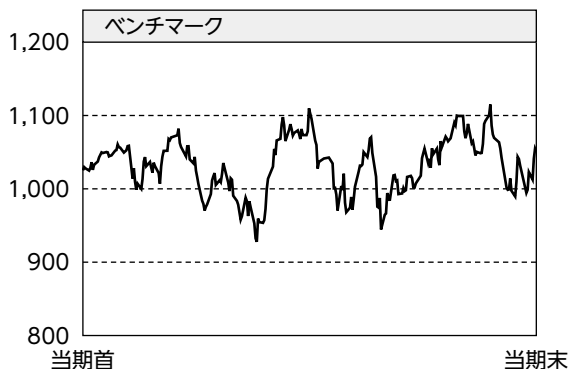


- (注1) 分配金再投資基準価額は、分配金(税引前)を分配時に再投資したものとみなして計算したもので、ファンド運用の実質的なパフォーマンスを示すものです。
- (注2) 分配金を再投資するかどうかについてはお客様がご利用のコースにより異なります。また、ファンドの購入金額により課税条件も異なります。従って、各個人のお客様の損益の状況を示すものではありません。
- (注3) 分配金再投資基準価額及びベンチマークは、2021年10月20日の値を基準価額に合わせて指数化しています。

基準価額の主な変動要因

ベンチマークであるMSCIコクサイ・インデックス(円ベース)の動きを反映して、基準価額は上昇しました。

投資環境



先進国株式市場は、概ね良好な企業決算や米国で年末商戦期の小売売上高が好調であったと報じられたことなどが好感され、2021年末にかけて上昇しました。2022年6月末にかけては、ロシアのウクライナ侵攻開始を受けた欧米の対ロシア経済制裁による世界経済の減速懸念や、インフレ高進を受けて各国中央銀行が金融引き締めを加速させるとの警戒感が強まったことなどから大幅に下落しました。その後は一時反発する場面もありましたが、過度な金融引き締めによる景気後退リスクが意識されたことなどから期末にかけて軟調に推移しました。

外国為替市場では、日本の貿易収支の悪化や日本と欧米との金融政策姿勢の違いが意識され、主要通貨に対して円安が進行しました。

当ファンドのポートフォリオ

「外国株式インデックス マザーファンド」受益証券を高位に組み入れ運用しました。

【「外国株式インデックス マザーファンド」の運用経過】

ベンチマークであるMSCIコクサイ・インデックス(円ベース)と連動する投資成果を目標として運用を行いました。

(1) 組入比率

取引コストに留意しながらリバランスを実施し、先物を含む外国株式を高位に組み入れ運用を行いました。

(2) ポートフォリオ構成

ポートフォリオの構築に際しては、個別銘柄の構成比を極力ベンチマークに近づけることで連動を目指しました。

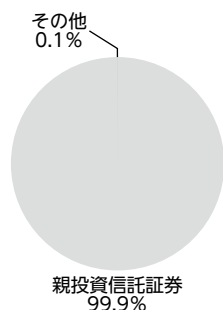
当ファンドの組入資産の内容

○組入ファンド


	当期末
	2022年10月20日
外国株式インデックス マザーファンド	99.9%
その他	0.1%
組入ファンド数	1

(注) 組入比率は純資産総額に対する評価額の割合です。


○資産別配分



○国別配分



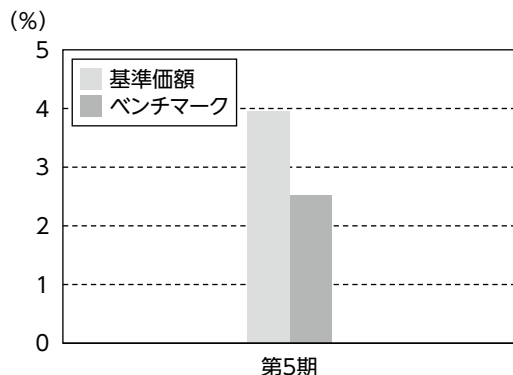
○通貨別配分



(注) 資産別・通貨別配分の比率は純資産総額に対する評価額の割合、国別配分の比率は組入証券評価額に対する評価額の割合です。その他は未収・未払金等の発生により、数値がマイナスになることがあります。

当ファンドのベンチマークとの差異

以下のグラフは、当ファンドの基準価額(分配金込み)とベンチマークの騰落率の対比です。



当期の基準価額騰落率はベンチマーク騰落率に概ね連動しました。

差異の主な要因は、プラスの影響としては配当要因^{※1}、マイナスの影響としては為替評価差要因^{※2}および信託報酬要因です。

※1 ベンチマークが配当相当分を含まない指数であることによって生じる差異要因です。

※2 ファンドとベンチマークとで外貨建資産の評価に使用する為替レートが異なることによる差異要因です。

分配金

基準価額水準、市況動向等を考慮して、収益分配は見送りとさせていただきます。

なお、収益分配に充てず信託財産内に留保した利益については、運用の基本方針に基づいて運用を行います。

(1万口当たり・税引前)

項目	第5期	
	2021年10月21日~2022年10月20日	
当期分配金	(円)	—
(対基準価額比率)	(%)	(—)
当期の収益	(円)	—
当期の収益以外	(円)	—
翌期繰越分配対象額	(円)	7,901

(注1)「当期の収益」及び「当期の収益以外」は、円未満を切り捨てて表示していることから、合計した額が「当期分配金」と一致しない場合があります。

(注2)当期分配金の対基準価額比率は当期分配金(税引前)の期末基準価額(分配金込み)に対する比率であり、ファンドの収益率とは異なります。

(注3)—印は該当がないことを示します。

今後の運用方針

外国株式インデックス マザーファンドの受益証券への投資を通じて、主として日本を除く世界の主要国の株式に投資し、MSCIコクサイ・インデックス(円ベース)に連動する投資成果を目指します。

1万口当たりの費用明細

項目	当期		項目の概要
	(2021年10月21日~2022年10月20日)		
	金額	比率	
(a) 信託報酬	18円	0.102%	(a) 信託報酬＝[期中の平均基準価額]×信託報酬率 期中の平均基準価額は17,420円です。 信託報酬に係る消費税は当(作成)期末の税率を採用しています。 委託した資金の運用、基準価額の計算、開示資料作成等の対価 交付運用報告書等各種書類の送付、口座内でのファンドの管理、 購入後の情報提供等の対価 運用財産の管理、投信会社からの指図の実行の対価
(投信会社)	(6)	(0.036)	
(販売会社)	(8)	(0.044)	
(受託会社)	(4)	(0.022)	
(b) 売買委託手数料	0	0.003	(b) 売買委託手数料＝ $\frac{[期中の売買委託手数料]}{[期中の平均受益権口数]} \times 10,000$ 売買委託手数料は、有価証券等の売買の際、売買仲介人に支払う手数料
(株式)	(0)	(0.001)	
(新株予約権証券)	(-)	(-)	
(オプション証券等)	(-)	(-)	
(新株予約権付社債(転換社債))	(-)	(-)	
(投資信託証券)	(0)	(0.000)	
(商品)	(-)	(-)	
(先物・オプション)	(0)	(0.001)	
(c) 有価証券取引税	0	0.002	(c) 有価証券取引税＝ $\frac{[期中の有価証券取引税]}{[期中の平均受益権口数]} \times 10,000$ 有価証券取引税は、有価証券の取引の都度発生する取引に関する税金
(株式)	(0)	(0.002)	
(新株予約権証券)	(-)	(-)	
(オプション証券等)	(-)	(-)	
(新株予約権付社債(転換社債))	(-)	(-)	
(公社債)	(-)	(-)	
(投資信託証券)	(0)	(0.000)	
(d) その他費用	6	0.035	(d) その他費用＝ $\frac{[期中のその他費用]}{[期中の平均受益権口数]} \times 10,000$ 保管費用は、海外における保管銀行等に支払う有価証券等の保管及び資金の送金・資産の移転等に要する費用 監査費用は、監査法人に支払うファンドの監査に係る費用 その他は、金銭信託預入に係る手数料等
(保管費用)	(5)	(0.028)	
(監査費用)	(1)	(0.006)	
(その他)	(0)	(0.001)	
合計	24	0.142	

(注1) 期中の費用(消費税のかかるものは消費税を含む)は追加、解約によって受益権口数に変動があるため、簡便法により算出した結果です。
なお、売買委託手数料、有価証券取引税及びその他費用は、当ファンドが組み入れているマザーファンドが支払った金額のうち、当ファンドに対応するものを含みます。

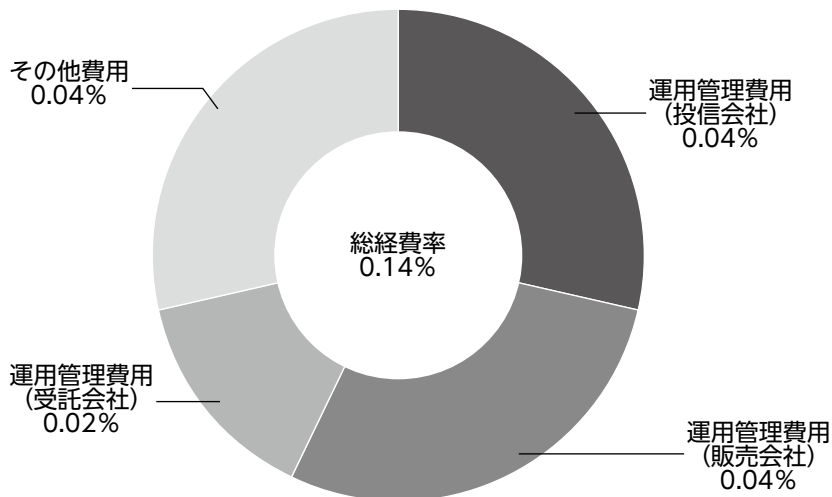
(注2) 各項目ごとに円未満は四捨五入してあります。

(注3) 「比率」欄は、1万口当たりのそれぞれの費用金額を期中の平均基準価額で除して100を乗じたものです。

<参考情報>

総経費率

当期中の運用・管理にかかった費用の総額(原則として、募集手数料、売買委託手数料及び有価証券取引税を除く。)を期中の平均受益権口数に期中の平均基準価額(1口当たり)を乗じた数で除した総経費率(年率)は0.14%です。



(注1)各費用は1万口当たりの費用明細において用いた簡便法により算出したものです。

(注2)各費用は、原則として、募集手数料、売買委託手数料及び有価証券取引税を含みません。

(注3)各比率は、年率換算した値です。

(注4)上記の前提条件で算出したものです。このため、これらの値はあくまでも参考であり、実際に発生した費用の比率とは異なります。

売買および取引の状況

<親投資信託受益証券の設定、解約状況>

	当 期			
	設 定		解 約	
	口 数	金 額	口 数	金 額
外国株式インデックス マザーファンド	千口 180,652	千円 775,990	千口 13,368	千円 55,496

株式売買比率

■親投資信託の株式売買金額の平均組入株式時価総額に対する割合

<外国株式インデックス マザーファンド>

項 目	当 期
(a) 当 期 中 の 株 式 売 買 金 額	54,605,461千円
(b) 当 期 中 の 平 均 組 入 株 式 時 価 総 額	505,016,208千円
(c) 売 買 高 比 率(a)/(b)	0.10

(注1) (b) 当期中の平均組入株式時価総額は各月末現在の組入株式時価総額の平均です。

(注2) (c) 売買高比率は小数第3位以下を切り捨てております。

利害関係人^{*}との取引状況等

■利害関係人との取引状況

区 分	当 期			期		
	買付額等A	うち利害関係人との取引状況B	B/A	売付額等C	うち利害関係人との取引状況D	D/C
コ ー ル ・ ロ ー ン	百万円 434	百万円 27	% 6.2	百万円 434	百万円 27	% 6.2

(注) 当該取引に係る利害関係人は、三井住友信託銀行株式会社です。

<外国株式インデックス マザーファンド>

区 分	当 期			期		
	買付額等A	うち利害関係人との取引状況B	B/A	売付額等C	うち利害関係人との取引状況D	D/C
為 替 直 物 取 引	百万円 51,246	百万円 120	% 0.2	百万円 47,858	百万円 -	% -
コ ー ル ・ ロ ー ン	176,747	10,688	6.0	176,697	10,664	6.0

<平均保有割合 0.1%>

(注1) 平均保有割合とは、親投資信託の残存口数の合計に対する当ファンドの親投資信託所有口数の割合です。

(注2) 当該取引に係る利害関係人は、三井住友信託銀行株式会社です。

※ 利害関係人とは、投資信託及び投資法人に関する法律第11条第1項に規定される利害関係人です。

組入資産の明細

<親投資信託残高>

	当 期 首(前期末)	当 期 末	
	口 数	口 数	評 価 額
外国株式インデックス マザーファンド	千口 130,606	千口 297,890	千円 1,293,352

(注)親投資信託の当期末現在の受益権総口数は、128,443,161千口です。

投資信託財産の構成

項 目	当 期 末	
	評 価 額	比 率
外国株式インデックス マザーファンド	千円 1,293,352	% 99.8
コ ー ル ・ ロ ー ン 等 、 そ の 他	2,226	0.2
投 資 信 託 財 産 総 額	1,295,578	100.0

(注1)外国株式インデックス マザーファンドにおいて、当期末における外貨建純資産(557,516,160千円)の投資信託財産総額(558,797,178千円)に対する比率は99.8%です。

(注2)外貨建資産は、当期末の時価をわが国の対顧客電信売買相場の仲値により邦貨換算したものです。

1米ドル=149.98円

1カナダドル=108.90円

1ユーロ=146.46円

1イギリスポンド=168.01円

1スイスフラン=149.16円

1スウェーデンクローナ=13.34円

1ノルウェークローネ=14.10円

1デンマーククローネ=19.69円

1オーストラリアドル=93.87円

1ニュージーランドドル=84.92円

1香港ドル=19.11円

1シンガポールドル=105.26円

1イスラエルシェケル=42.3685円

資産、負債、元本および基準価額の状況ならびに損益の状況

■資産、負債、元本および基準価額の状況

項 目	当 期 末 2022年10月20日現在
(A)資 産	1,295,578,378円
コール・ローン等	2,225,402
外国株式インデックス マザーファンド(評価額)	1,293,352,976
(B)負 債	1,575,978
未 払 解 約 金	931,014
未 払 信 託 報 酬	621,622
未 払 利 息	4
そ の 他 未 払 費 用	23,338
(C)純 資 産 総 額(A-B)	1,294,002,400
元 本	722,857,272
次 期 繰 越 損 益 金	571,145,128
(D)受 益 権 総 口 数	722,857,272口
1万口当たり基準価額(C/D)	17,901円

■損益の状況

項 目	当 期 自 2021年10月21日 至 2022年10月20日
(A)配 当 等 収 益	△507円
受 取 利 息	10
支 払 利 息	△517
(B)有 価 証 券 売 買 損 益	27,047,355
売 買 益	32,361,831
売 買 損	△5,314,476
(C)信 託 報 酬 等	△1,310,033
(D)当 期 損 益 金(A+B+C)	25,736,815
(E)前 期 繰 越 損 益 金	100,874,141
(F)追 加 信 託 差 損 益 金	444,534,172
(配 当 等 相 当 額)	(269,888,033)
(売 買 損 益 相 当 額)	(174,646,139)
(G) 計 (D+E+F)	571,145,128
(H)収 益 分 配 金	0
次 期 繰 越 損 益 金(G+H)	571,145,128
追 加 信 託 差 損 益 金	444,534,172
(配 当 等 相 当 額)	(270,401,914)
(売 買 損 益 相 当 額)	(174,132,258)
分 配 準 備 積 立 金	126,610,956

- (注1) (B)有価証券売買損益は期末の評価換えによるものを含みます。
(注2) (C)信託報酬等には信託報酬に対する消費税等相当額を含めて表示しています。
(注3) (F)追加信託差損益金とあるのは、信託の追加設定の際、追加設定をした価額から元本を差し引いた差額分をいいます。

<注記事項>

※当ファンドの期首元本額は316,328,265円、期中追加設定元本額は512,954,813円、期中一部解約元本額は106,425,806円です。

※分配金の計算過程

項 目	当 期
(A) 配当等収益額(費用控除後)	12,480,779円
(B) 有価証券売買等損益額(費用控除後・繰越欠損金補填後)	13,256,036円
(C) 収益調整金額	444,534,172円
(D) 分配準備積立金額	100,874,141円
(E) 分配対象収益額(A+B+C+D)	571,145,128円
(F) 期末残存口数	722,857,272口
(G) 収益分配対象額(1万口当たり)(E/F×10,000)	7,901円
(H) 分配金額(1万口当たり)	—円
(I) 収益分配金金額(F×H/10,000)	—円

お知らせ

信託報酬率を引き下げたため、投資信託約款に所要の変更を行いました。
当ファンドの名称を変更すべく、投資信託約款に所要の変更を行いました。

(変更日:2022年7月21日)

外国株式インデックス マザーファンド

運用報告書

第22期（決算日 2022年5月30日）

当親投資信託の仕組みは次の通りです。

信託期間	信託期間は2000年5月30日から無期限です。
運用方針	日本を除く世界の主要国の株式市場の動きをとらえることをめざして、MSCIコクサイ・インデックス(円ベース)に連動する投資成果を目標として運用を行います。
主要運用対象	原則として、MSCIコクサイ・インデックスを構成している国の株式を主要投資対象とします。
組入制限	株式への投資割合には制限を設けません。 外貨建資産への投資割合には制限を設けません。

当親投資信託はこのたび上記の決算を行いましたので、期中の運用状況をご報告申し上げます。

三井住友トラスト・アセットマネジメント株式会社

【本運用報告書の記載について】

- ・基準価額は1万口当たりで表記しています。
- ・原則として、数量、額面、金額の表記未满是切捨て、比率は四捨五入で表記しています。
- ・一印は、組入、異動等の該当がないことを示します。
- ・指数に関する著作権等の知的財産権およびその他の一切の権利は指数の開発元もしくは公表元に帰属します。

最近5期の運用実績

決算期	基準価額		ベンチマーク		株組比	式入率	株先比	式物率	投資信託証券組入比率	純資産総額
	円	騰落率	円	騰落率						
第18期(2018年5月29日)	24,481	10.2	644.41	8.0	92.8	4.9	2.2	336,874		
第19期(2019年5月29日)	25,011	2.2	644.69	0.0	95.0	2.5	2.7	345,116		
第20期(2020年5月29日)	25,857	3.4	652.38	1.2	92.9	4.2	2.5	399,725		
第21期(2021年5月31日)	37,583	45.3	934.05	43.2	95.3	2.5	2.2	517,603		
第22期(2022年5月30日)	41,948	11.6	1,023.64	9.6	94.1	3.7	2.3	523,424		

(注) 株式先物比率は「買建比率－売建比率」で算出しております。

当期中の基準価額と市況の推移

年月日	基準価額		ベンチマーク		株組比	式入率	株先比	式物率	投資信託証券組入比率
	円	騰落率	円	騰落率					
(当期首) 2021年 5月31日	37,583	—	934.05	—	95.3	2.5	2.2		
6月末	38,524	2.5	954.04	2.1	95.3	2.4	2.2		
7月末	39,067	3.9	968.73	3.7	94.9	2.9	2.3		
8月末	40,031	6.5	989.82	6.0	95.4	2.3	2.3		
9月末	39,103	4.0	965.47	3.4	95.0	2.8	2.2		
10月末	41,963	11.7	1,032.76	10.6	96.3	1.4	2.3		
11月末	41,795	11.2	1,028.15	10.1	95.9	1.7	2.3		
12月末	43,503	15.8	1,070.07	14.6	95.1	2.6	2.3		
2022年 1月末	40,462	7.7	992.90	6.3	95.8	1.9	2.3		
2月末	40,194	6.9	987.99	5.8	95.3	2.5	2.2		
3月末	44,470	18.3	1,086.68	16.3	94.7	2.9	2.3		
4月末	42,568	13.3	1,036.73	11.0	95.5	2.1	2.5		
(当期末) 2022年 5月30日	41,948	11.6	1,023.64	9.6	94.1	3.7	2.3		

(注1) 騰落率は期首比です。

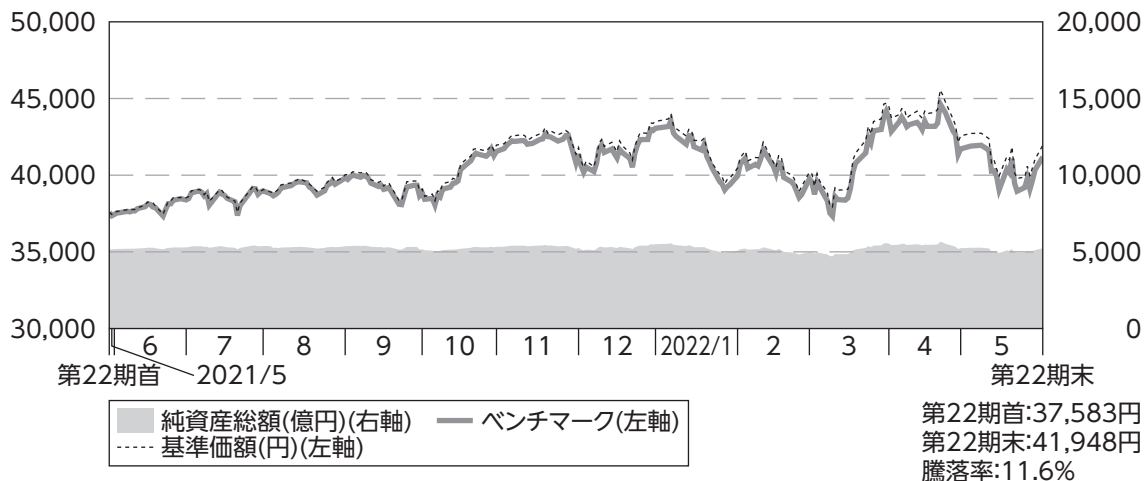
(注2) 株式先物比率は「買建比率－売建比率」で算出しております。

ベンチマークは、MSCIコクサイ・インデックス(円ベース)です。

MSCIコクサイ・インデックスとは、MSCI Inc. が開発した日本を除く世界の主要国の株式市場の動きを表す株価指数で、株式時価総額をベースに算出されます。同指数に関する著作権等の知的財産権及びその他の一切の権利はMSCI Inc. に帰属します。また、MSCI Inc. は同指数の内容を変更する権利及び公表を停止する権利を有しています。基準価額への反映を考慮して前営業日の値を採用しています。

当期中の運用経過と今後の運用方針

基準価額等の推移

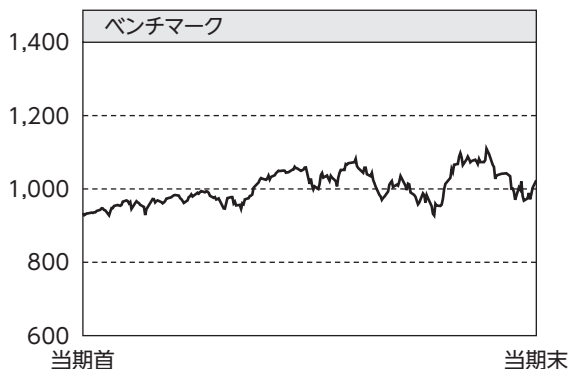


(注)ベンチマークは、2021年5月31日の値を基準価額に合わせて指数化しています。

基準価額の主な変動要因

ベンチマークであるMSCIコクサイ・インデックス(円ベース)の動きを反映して、基準価額は上昇しました。

投資環境



先進国株式市場は、新型コロナウイルスのワクチン接種の進展を背景に経済正常化への期待が高まったことや、概ね良好な企業決算、米国で年末商戦期の小売売上高が好調であったと報じられたことなどが好感され、2021年末にかけて上昇しました。その後は、FRB（米連邦準備理事会）やECB（欧州中央銀行）などの先行きの金融政策に対するタカ派的な姿勢が警戒されたことや、ロシアのウクライナ侵攻開始を受けた欧米の対ロシア経済制裁による世界経済の減速が懸念されたことなどから下落しました。

外国為替市場では、日本の貿易収支の悪化や日本と米欧との金融政策姿勢の違いが意識され、主要通貨に対して円安が進行しました。

当ファンドのポートフォリオ

ベンチマークであるMSCIコクサイ・インデックス（円ベース）と連動する投資成果を目標として運用を行いました。

(1) 組入比率

取引コストに留意しながらリバランスを実施し、先物を含む外国株式を高位に組み入れ運用を行いました。

(2) ポートフォリオ構成

ポートフォリオの構築に際しては、個別銘柄の構成比を極力ベンチマークに近づけることで連動を目指しました。

当ファンドの組入資産の内容

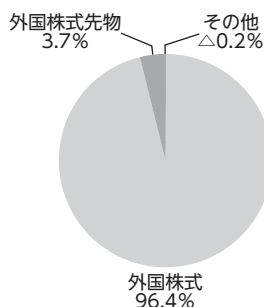
○上位10銘柄

順位	銘柄名	国・地域	組入比率
1	APPLE INC	アメリカ	4.7%
2	MICROSOFT CORP	アメリカ	3.7%
3	S&P 500 EMIN 2206	アメリカ	2.7%
4	AMAZON.COM	アメリカ	2.0%
5	ALPHABET INC-CL A	アメリカ	1.3%
6	TESLA INC	アメリカ	1.2%

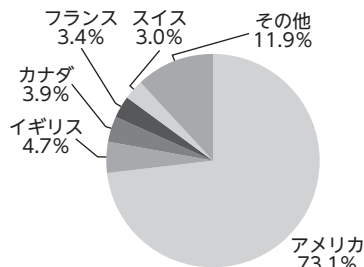
順位	銘柄名	国・地域	組入比率
7	ALPHABET INC-CL C	アメリカ	1.2%
8	UNITEDHEALTH GROUP INC	アメリカ	0.9%
9	JOHNSON & JOHNSON	アメリカ	0.9%
10	NVIDIA CORP	アメリカ	0.9%
組入銘柄数			1,286

(注)組入比率は、純資産総額に対する評価額の割合です。

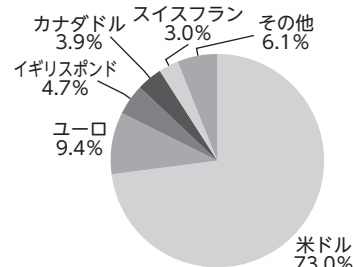
○資産別配分



○国別配分



○通貨別配分

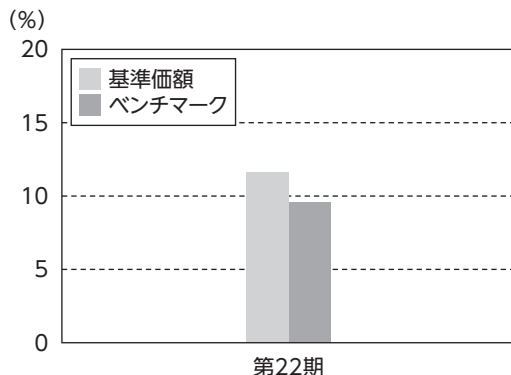


(注1)資産別・通貨別配分の比率は純資産総額に対する評価額の割合、国別配分の比率は組入証券評価額に対する評価額の割合です。その他は未収・未払金等の発生により、数値がマイナスになることがあります。

(注2)国別配分においては、上記の他、オフバランスで外国株式先物を想定元本ベースで純資産総額に対して3.7%買建てております。

当ファンドのベンチマークとの差異

以下のグラフは、当ファンドの基準価額とベンチマークの騰落率の対比です。



当期の基準価額騰落率はベンチマーク騰落率に概ね連動しました。

差異の主な要因は、配当要因※1および為替評価差要因※2(いずれもプラス要因)です。

※1 ベンチマークが配当相当分を含まない指数であることによって生じる差異要因です。

※2 ファンドとベンチマークとで外貨建資産の評価に使用する為替レートが異なることによる差異要因です。

今後の運用方針

原則としてMSCIコクサイ・インデックスを構成している国の株式に分散投資を行い、MSCIコクサイ・インデックス(円ベース)の動きに連動する投資成果を目標として運用を行います。

1万口当たりの費用明細

項目	当期		項目の概要
	(2021年6月1日~2022年5月30日)		
	金額	比率	
(a) 売買委託手数料	1円	0.002%	(a) 売買委託手数料 = $\frac{[\text{期中の売買委託手数料}]}{[\text{期中の平均受益権口数}]} \times 10,000$ 売買委託手数料は、有価証券等の売買の際、売買仲介人に支払う手数料
(株式)	(0)	(0.001)	
(新株予約権証券)	(-)	(-)	
(オプション証券等)	(-)	(-)	
(新株予約権付社債(転換社債))	(-)	(-)	
(投資信託証券)	(0)	(0.000)	
(商品)	(-)	(-)	
(先物・オプション)	(0)	(0.001)	
(b) 有価証券取引税	0	0.000	(b) 有価証券取引税 = $\frac{[\text{期中の有価証券取引税}]}{[\text{期中の平均受益権口数}]} \times 10,000$ 有価証券取引税は、有価証券の取引の都度発生する取引に関する税金
(株式)	(0)	(0.000)	
(新株予約権証券)	(-)	(-)	
(オプション証券等)	(-)	(-)	
(新株予約権付社債(転換社債))	(-)	(-)	
(公社債)	(-)	(-)	
(投資信託証券)	(0)	(0.000)	
(c) その他費用	12	0.029	(c) その他費用 = $\frac{[\text{期中のその他費用}]}{[\text{期中の平均受益権口数}]} \times 10,000$ 保管費用は、海外における保管銀行等に支払う有価証券等の保管及び資金の送金・資産の移転等に要する費用 監査費用は、監査法人に支払うファンドの監査に係る費用 その他は、金銭信託預入に係る手数料等
(保管費用)	(11)	(0.028)	
(監査費用)	(-)	(-)	
(その他)	(0)	(0.001)	
合計	13	0.031	

(注1) 期中の費用(消費税のかかるものは消費税を含む)は追加、解約によって受益権口数に変動があるため、簡便法により算出した結果です。

(注2) 各項目ごとに円未満は四捨五入してあります。

(注3) 「比率」欄は、1万口当たりのそれぞれの費用金額を期中の平均基準価額(40,771円)で除して100を乗じたものです。

売買および取引の状況

<株 式>

		当 期			
		買 付		売 付	
		株 数	金 額	株 数	金 額
外	ア メ リ カ	百株 7,360 (757)	千米ドル 65,474 (5,594)	百株 30,095 (1,286)	千米ドル 358,515 (11,065)
	カ ナ ダ	571 (515)	千カナダドル 3,621 (1,892)	4,907 (-)	千カナダドル 21,189 (27)
	ド イ ツ	610 (1,125)	千ユーロ 1,282 (△77)	3,173	千ユーロ 12,402
	イ タ リ ア	- (-)	- (△3)	8,827	2,818
	フ ラ ン ス	76 (1,343)	216 (-)	4,251	14,251
	オ ラ ン ダ	543 (774)	4,552 (△10)	1,893	7,631
	ス ペ イ ン	- (19,703)	- (413)	4,139 (19,239)	3,400 (415)
	ベ ル ギ ー	86	474	172	1,190
	ル ク セ ン ブ ル ク	-	-	386	559
	フ ィ ン ラ ン ド	-	-	691	1,632
	ア イ ル ラ ン ド	-	-	122	832
	ポ ル ト ガ ル	-	-	212	212
	国	イ ギ リ ス	4,154 (3,740)	千イギリスポンド 820 (4,901)	36,870 (2,953)
ス イ ス		23 (125)	千スイスフラン 1,112 (203)	1,554 (33)	千スイスフラン 13,735 (441)
ス ウ ェ ー デ ン		1,011 (4,701)	千スウェーデンクローナ 27,797 (-)	4,964 (187)	千スウェーデンクローナ 48,121 (2,950)
ノ ル ウ ェ ー		61	千ノルウェークローネ 1,751	711	千ノルウェークローネ 10,486
デ ン マ ー ク		6	千デンマーククローネ 1,789	448	千デンマーククローネ 26,191
ロ シ ア		- (182)	千ロシアルーブル - (10,558)	- (182)	千ロシアルーブル - (10,558)

		当 期			
		買 付		売 付	
		株 数	金 額	株 数	金 額
外 国	オーストラリア	2,065 (5,003)	千オーストラリアドル 10,031 (606)	10,531 (1,944)	千オーストラリアドル 14,752 (2,367)
	ニュージーランド	—	千ニュージーランドドル —	813	千ニュージーランドドル 875
	香 港	1,200 (430)	千香港ドル 4,073 (△79)	11,523	千香港ドル 31,025
	シンガポール	— (4,499)	千シンガポールドル — (548)	2,487 (4,499)	千シンガポールドル 1,553 (826)
	イスラエル	—	千イスラエルシェケル —	266	千イスラエルシェケル 1,602

(注1) 金額は受渡代金です。

(注2) ()内は株式分割、予約権行使、合併等による増減分で、上段の数字には含まれておりません。

<投資信託受益証券、投資証券>

	当 期			
	買 付		売 付	
	口 数	金 額	口 数	金 額
外 国				
アメリカ	千口	千米ドル	千口	千米ドル
BOSTON PROPERTIES	—	—	1	198
OMEGA HEALTHCARE INVESTORS	—	—	20	586
ANNALY CAPITAL MANAGEMENT INC	—	—	30	253
PROLOGIS INC	—	—	5	763
AVALONBAY COMMUNITIES INC	—	—	0.693	153
CAMDEN PROPERTY TRUST	—	—	1	152
DUKE REALTY CORP	—	—	4	215
CROWN CASTLE INTL CORP	—	—	3	630
ESSEX PROPERTY TRUST	—	—	0.74	257
EQUITY RESIDENTIAL PPTY	—	—	4	420
WELLTOWER INC	—	—	2	246
KIMCO REALTY CORP	47	1,127	—	—
IRON MOUNTAIN INC	—	—	4	184
EQUITY LIFESTYLE PROPERTIES	—	—	2	207
HOST HOTELS AND RESORTS INC	—	—	10	174
MID-AMERICA APARTMENT COMM	—	—	1	250
REALTY INCOME CORP	2 (12)	171 (851)	2	176
UDR INC	—	—	3	208
SIMON PROPERTY GROUP	—	—	2	398
PUBLIC STORAGE	—	—	1	449
VORNADO REALTY TRUST	—	—	4	176
DIGITAL REALTY TRUST INC	—	—	1	254
VEREIT INC	— (△17)	— (△851)	3	149
AMERICAN TOWER CORPORATION	1	350	4	1,180
WP CAREY INC	—	—	2	180
INVITATION HOMES INC	—	—	4	187
ORION OFFICE REIT INC	— (4)	— (—)	4	73
EQUINIX INC	—	—	0.584	465
VICI PROPERTIES INC	31	921	5	172
SBA COMMUNICATIONS CORP	—	—	1	338
小 計	83 (△1)	2,570 (—)	137	9,108

	当 期			
	買 付		売 付	
	口 数	金 額	口 数	金 額
カナダ	千口	千カナダドル	千口	千カナダドル
CAN APARTMENT PROP REAL ESTA	—	—	4	233
小 計	—	—	4	233
フランス	千口	千ユーロ	千口	千ユーロ
KLEPIERRE	(—)	(△46)	—	—
GECINA SA	—	—	1	156
小 計	(—)	(△46)	1	156
ユ ー ロ 計	(—)	(△46)	1	156
イギリス	千口	千イギリスポンド	千口	千イギリスポンド
SEGRO PLC	—	—	13	166
LAND SECURITIES GROUP PLC	—	—	20	159
小 計	—	—	33	325
オーストラリア	千口	千オーストラリアドル	千口	千オーストラリアドル
MIRVAC GROUP	—	—	126	361
APA GROUP	—	—	31	277
SYDNEY AIRPORT	—	—	124	1,083
GOODMAN GROUP	8	199	15	367
SCENTRE GROUP	—	—	104	313
小 計	8	199	401	2,403
香港	千口	千香港ドル	千口	千香港ドル
HKT TRUST AND HKT LTD	—	—	170	1,789
小 計	—	—	170	1,789
シンガポール	千口	千シンガポールドル	千口	千シンガポールドル
CAPITALAND INTEGRATED COMMERCIAL TRUST	(34)	(57)	120	248
ASCENDAS REAL ESTATE INV TRT	(—)	(△7)	—	—
MAPLETREE LOGISTICS TRUST	(10)	(12)	—	—
CDL HOSPITALITY TRUSTS	(6)	(8)	6	8
MAPLETREE COMMERCIAL TRUST	(—)	(△1)	—	—
小 計	(51)	(69)	127	256

(注1)金額は受渡金です。

(注2) ()内は合併・分割・減資・償還等による増減分で、上段の数字には含まれておりません。

<先物取引の種類別取引状況>

種 類 別		当 期			
		買 建		売 建	
		新規買付額	決 済 額	新規売付額	決 済 額
外国	株式先物取引	百万円 109,011	百万円 104,690	百万円 -	百万円 -

(注)金額は受渡代金です。

株式売買比率

<株式売買金額の平均組入株式時価総額に対する割合>

項 目	当 期
(a) 当 期 中 の 株 式 売 買 金 額	66,758,835千円
(b) 当 期 中 の 平 均 組 入 株 式 時 価 総 額	504,242,652千円
(c) 売 買 高 比 率(a)／(b)	0.13

(注1) (b) 当期中の平均組入株式時価総額は各月末現在の組入株式時価総額の平均です。

(注2) (c) 売買高比率は小数第3位以下を切り捨てております。

利害関係人[※]との取引状況等

■利害関係人との取引状況

区 分	当			期		
	買付額等A	うち利害関係人との取引状況B	B/A	売付額等C	うち利害関係人との取引状況D	D/C
為 替 直 物 取 引	百万円 36,693	百万円 -	% -	百万円 88,134	百万円 61	% 0.1
コ ー ル ・ ロ ー ン	207,987	5,004	2.4	207,929	4,859	2.3

(注)当該取引に係る利害関係人は、三井住友信託銀行株式会社です。

※ 利害関係人とは、投資信託及び投資法人に関する法律第11条第1項に規定される利害関係人です。

組入資産の明細

<外国株式>

銘柄	当期首(前期末)		当 期 末		業 種
	株 数 (百株)	株 数 (百株)	評 価 額		
			外 貨 建 金 額	邦 貨 換 算 金 額 (千円)	
(アメリカ)			千米ドル		
AMAZON.COM	369	357	82,290	10,452,551	小売
ABBOTT LABORATORIES	1,527	1,380	16,112	2,046,601	ヘルスケア機器・サービス
AES CORP	617	543	1,219	154,917	公益事業
ABIOMED INC	37	37	1,007	127,913	ヘルスケア機器・サービス
INTL BUSINESS MACHINES CORP	774	696	9,694	1,231,441	ソフトウェア・サービス
ADVANCED MICRO DEVICES	1,044	1,278	13,075	1,660,872	半導体・半導体製造装置
ADOBE INC	412	371	15,889	2,018,342	ソフトウェア・サービス
CHUBB LTD	386	336	7,100	901,926	保険
AIR PRODUCTS&CHEMICALS	191	175	4,396	558,462	素材
ALLEGHANY CORP	12	9	755	95,976	保険
ALLSTATE CORP	264	230	3,161	401,570	保険
HONEYWELL INTL INC	599	536	10,533	1,337,951	資本財
AMGEN	497	440	11,242	1,428,076	医薬品・バイオテクノロジー・ライフサイエンス
HESS CORP	248	227	2,808	356,728	エネルギー
AMERICAN EXPRESS	594	514	8,731	1,109,077	各種金融
AMERICAN ELECTRIC POWER	441	381	3,946	501,275	公益事業
AFLAC	580	505	3,056	388,198	保険
AMERICAN INT'L GROUP	752	658	3,887	493,851	保険
AMERCO	10	7	368	46,799	運輸
ANALOG DEVICES	319	416	6,974	885,871	半導体・半導体製造装置
ALEXION PHARMACEUTICALS INC	189	—	—	—	医薬品・バイオテクノロジー・ライフサイエンス
VALERO ENERGY CORP	346	307	4,054	515,049	エネルギー
COMCAST CORP-CL A	3,943	3,567	15,752	2,000,920	メディア・娯楽
ANSYS INC	74	67	1,797	228,360	ソフトウェア・サービス
APPLE INC	14,508	12,844	192,207	24,414,252	テクノロジー・ハードウェアおよび機器
APPLIED MATERIALS	794	713	8,527	1,083,105	半導体・半導体製造装置
ALBEMARLE CORP	101	94	2,557	324,851	素材
ARCHER-DANIELS-MIDLAND CO	483	429	3,821	485,350	食品・飲料・タバコ
PINNACLE WEST CAPITAL	107	—	—	—	公益事業
AMEREN CORPORATION	208	208	2,017	256,288	公益事業
ARROW ELECTRONICS INC	61	61	740	94,009	テクノロジー・ハードウェアおよび機器
AUTOLIV INC	67	—	—	—	自動車・自動車部品
AUTODESK INC	189	174	3,692	468,979	ソフトウェア・サービス
AUTOMATIC DATA PROCESS	367	327	7,364	935,477	ソフトウェア・サービス
AUTOZONE INC	19	16	3,368	427,902	小売
AVERY DENNISON CORP	74	66	1,152	146,380	素材
BALL CORP	279	256	1,887	239,795	素材
BERKSHIRE HATHAWAY INC-CL B	1,183	1,019	32,544	4,133,793	各種金融
BANK NEW YORK CO	712	612	2,847	361,636	各種金融
BAXTER INTERNATIONAL	440	384	2,924	371,504	ヘルスケア機器・サービス
BECTON DICKINSON & CO	251	222	5,701	724,219	ヘルスケア機器・サービス

銘柄	当期首(前期末)		期 末		業 種
	株 数 (百株)	株 数 (百株)	評 価 額		
			外 貨 建 金 額	邦 貨 換 算 金 額 (千円)	
AMETEK INC	196	180	2,205	280,080	資本財
VERIZON COMMUNICATIONS	3,569	3,224	16,574	2,105,233	電気通信サービス
WR BERKLEY CORP	117	175	1,244	158,025	保険
BEST BUY COMPANY INC	198	181	1,526	193,898	小売
BIO-RAD LABORATORIES-A	18	18	1,014	128,805	医薬品・バイオテクノロジー・ライフサイエンス
YUM BRANDS INC	258	226	2,711	344,380	消費者サービス
FIRSTENERGY CORP	457	411	1,787	227,036	公益事業
BOEING CO	476	432	5,718	726,353	資本財
ROBERT HALF INTL INC	95	95	854	108,591	商業・専門サービス
BORGWARNER INC	197	197	785	99,824	自動車・自動車部品
BOSTON BEER COMPANY INC-A	7	—	—	—	食品・飲料・タバコ
BOSTON SCIENTIFIC CORP	1,236	1,128	4,647	590,318	ヘルスケア機器・サービス
C. H. ROBINSON WORLDWIDE INC	112	112	1,213	154,116	運輸
TAKE-TWO INTERACTIVE SOFTWARE	97	89	1,128	143,357	メディア・娯楽
METTLER-TOLEDO INTERNATIONAL	20	18	2,398	304,638	医薬品・バイオテクノロジー・ライフサイエンス
BRISTOL-MYERS SQUIBB CO	1,930	1,727	13,156	1,671,114	医薬品・バイオテクノロジー・ライフサイエンス
ONEOK INC	377	332	2,231	283,426	エネルギー
AMERICAN FINANCIAL GROUP INC	63	63	873	110,948	保険
UNITED RENTALS INC	61	53	1,604	203,765	資本財
SEMPRA ENERGY	270	245	4,088	519,354	公益事業
FEDEX CORP	215	195	4,288	544,768	運輸
VERISIGN INC	87	77	1,373	174,466	ソフトウェア・サービス
AMPHENOL CORPORATION	514	459	3,280	416,666	テクノロジー・ハードウェアおよび機器
BROWN-FORMAN CORP-CLASS B	262	240	1,597	202,957	食品・飲料・タバコ
SIRIUS XM HOLDINGS INC	995	604	385	49,002	メディア・娯楽
CSX CORP	658	1,731	5,549	704,875	運輸
COTERRA ENERGY INC	—	640	2,273	288,752	エネルギー
CAMPBELL SOUP CO (US)	158	158	765	97,175	食品・飲料・タバコ
CONSTELLATION BRANDS INC-A	149	129	3,187	404,844	食品・飲料・タバコ
CARDINAL HEALTH	246	219	1,263	160,520	ヘルスケア機器・サービス
CATERPILLAR	472	424	9,228	1,172,170	資本財
CHECK POINT SOFTWARE TECH	104	81	1,025	130,206	ソフトウェア・サービス
CITRIX SYSTEMS INC	104	104	1,054	133,919	ソフトウェア・サービス
LUMEN TECHNOLOGIES INC	861	737	922	117,126	電気通信サービス
CERNER CORP	273	228	2,167	275,329	ヘルスケア機器・サービス
JPMORGAN CHASE & CO	2,635	2,312	30,353	3,855,442	銀行
CHURCH & DWIGHT CO INC	210	179	1,625	206,469	家庭用品・パーソナル用品
CIGNA CORP	302	263	7,171	910,920	ヘルスケア機器・サービス
CINCINNATI FINANCIAL CORP	127	127	1,642	208,645	保険
CINTAS CORP	80	74	2,946	374,234	商業・専門サービス
CISCO SYSTEMS	3,640	3,282	14,974	1,902,112	テクノロジー・ハードウェアおよび機器
CLOROX COMPANY	108	95	1,423	180,769	家庭用品・パーソナル用品
COCA-COLA CO	3,556	3,197	20,681	2,626,979	食品・飲料・タバコ
COPART INC	180	166	1,939	246,296	商業・専門サービス
COGNEX CORP	162	143	707	89,873	テクノロジー・ハードウェアおよび機器
COLGATE-PALMOLIVE CO	704	637	5,030	638,951	家庭用品・パーソナル用品
MARRIOTT INTL A	243	211	3,647	463,336	消費者サービス

銘柄	当期首(前期末)		期 末		業 種
	株 数 (百株)	株 数 (百株)	価 額		
			外 貨 建 金 額	邦 貨 換 算 金 額 (千円)	
MOLINA HEALTHCARE INC	49	45	1,386	176,124	ヘルスケア機器・サービス
NRG ENERGY INC	230	190	885	112,502	公益事業
CONAGRA BRANDS INC	411	359	1,191	151,337	食品・飲料・タバコ
CONSOLIDATED EDISON INC	287	275	2,766	351,420	公益事業
CMS ENERGY CORP	267	236	1,693	215,124	公益事業
THE COOPER COS INC	41	41	1,455	184,924	ヘルスケア機器・サービス
CORNING	649	649	2,316	294,287	テクノロジー・ハードウェアおよび機器
SEALED AIR CORP	146	116	745	94,704	素材
HEICO CORP-CLASS A	64	64	764	97,069	資本財
CUMMINS INC	129	112	2,332	296,232	資本財
DR HORTON INC	296	277	2,076	263,717	耐久消費財・アパレル
DANAHER CORP	556	505	13,458	1,709,436	医薬品・バイオテクノロジー・ライフサイエンス
MOODY'S CORP	147	133	4,109	522,001	各種金融
COGNIZANT TECH SOLUTIONS-A	460	404	3,020	383,684	ソフトウェア・サービス
TARGET (DAYTON HUDSON)	434	371	6,210	788,826	小売
DEERE&CO	258	232	8,387	1,065,404	資本財
MORGAN STANLEY	1,222	1,063	9,197	1,168,233	各種金融
REPUBLIC SERVICES INC	200	169	2,318	294,540	商業・専門サービス
COSTAR GROUP INC	34	321	1,975	250,881	商業・専門サービス
THE WALT DISNEY CO	1,566	1,416	15,481	1,966,427	メディア・娯楽
DOLLAR TREE INC	201	179	2,958	375,803	小売
DOVER CORP	122	106	1,435	182,390	資本財
OMNICOM GROUP	180	165	1,240	157,549	メディア・娯楽
DTE ENERGY COMPANY	162	146	1,967	249,928	公益事業
DUKE ENERGY CORP	660	598	6,846	869,612	公益事業
DARDEN RESTAURANTS INC	120	107	1,350	171,494	消費者サービス
EBAY	593	510	2,490	316,387	小売
BANK OF AMERICA CORP	6,705	5,762	21,333	2,709,740	銀行
CITIGROUP	1,811	1,551	8,319	1,056,779	銀行
EASTMAN CHEMICAL COMPANY	126	110	1,214	154,221	素材
EATON CORP	344	316	4,421	561,640	資本財
CADENCE DESIGN SYSTEMS	247	219	3,425	435,055	ソフトウェア・サービス
DISH NETWORK CORPORATION-A	201	201	448	57,024	メディア・娯楽
ECOLAB INC	221	198	3,303	419,568	素材
PERKINELMER INC	93	93	1,463	185,921	医薬品・バイオテクノロジー・ライフサイエンス
ELECTRONIC ARTS INC	249	218	3,021	383,840	メディア・娯楽
SALESFORCE INC	792	762	12,585	1,598,577	ソフトウェア・サービス
ERIE INDEMNITY COMPANY-CL A	21	21	362	46,000	保険
EMERSON ELECTRIC CO	513	463	4,093	519,938	資本財
ATMOS ENERGY CORP	114	96	1,139	144,764	公益事業
ENERGY CORP	169	151	1,836	233,246	公益事業
EOG RESOURCES INC	513	461	6,311	801,672	エネルギー
EQUIFAX INC	104	95	1,961	249,163	商業・専門サービス
ESTEE LAUDER CO-CL A	201	184	4,643	589,854	家庭用品・パーソナル用品
EXPEDITORS INTL WASH INC	142	142	1,579	200,589	運輸
EXXON MOBIL	3,651	3,301	32,215	4,092,029	エネルギー
FMC CORP	121	105	1,323	168,172	素材

銘柄	当期首(前期末)		期 末		業 種
	株 数 (百株)	株 数 (百株)	評 価 額		
			外 貨 建 金 額	邦 貨 換 算 金 額 (千円)	
NEXTERA ENERGY INC	1,704	1,525	11,811	1,500,235	公益事業
FACTSET RESEARCH SYSTEMS INC	31	31	1,221	155,149	各種金融
FAIR ISAAC CORP	26	21	873	110,914	ソフトウェア・サービス
ASSURANT INC	47	47	857	108,899	保険
FASTENAL CO	487	448	2,427	308,285	資本財
FIFTH THIRD BANCORP	613	528	2,065	262,312	銀行
M & T BANK CORP	117	140	2,537	322,362	銀行
FISERV INC	516	464	4,705	597,717	ソフトウェア・サービス
FRANKLIN RESOURCES INC	260	260	718	91,229	各種金融
FREEPORT-MCMORAN INC	1,253	1,131	4,488	570,083	素材
FIRST CITIZENS BCSHS -CL A	—	9	659	83,723	銀行
ARTHUR J GALLAGHER & CO	163	163	2,709	344,186	保険
DENTSPLY SIRONA INC	201	177	705	89,673	ヘルスケア機器・サービス
GENERAL DYNAMICS CORP	212	189	4,296	545,791	資本財
GENERAL MILLS INC	532	465	3,252	413,164	食品・飲料・タバコ
GENUINE PARTS CO	121	101	1,408	178,890	小売
GILEAD SCIENCES INC	1,079	970	6,289	798,890	医薬品・バイオテクノロジー・ライフサイエンス
GARTNER INC	75	63	1,690	214,686	ソフトウェア・サービス
MCKESSON CORP	138	120	4,049	514,346	ヘルスケア機器・サービス
NVIDIA CORP	534	1,961	36,891	4,686,014	半導体・半導体製造装置
GENERAL ELECTRIC CO	7,612	851	6,709	852,218	資本財
GRAINGER (WW) INC	38	32	1,586	201,568	資本財
HALLIBURTON CO	775	682	2,823	358,654	エネルギー
GOLDMAN SACHS GROUP INC	297	266	8,752	1,111,686	各種金融
L3HARRIS TECHNOLOGIES INC	180	156	3,778	479,956	資本財
HASBRO INC	124	105	920	116,935	耐久消費財・アパレル
HENRY SCHEIN INC	117	117	1,009	128,261	ヘルスケア機器・サービス
HEICO CORP	36	36	525	66,689	資本財
HERSHEY FOODS CORPORATION	125	113	2,413	306,568	食品・飲料・タバコ
HP INC	1,063	923	3,578	454,529	テクノロジー・ハードウェアおよび機器
F5 INC	53	41	694	88,184	テクノロジー・ハードウェアおよび機器
CROWN HOLDINGS INC	112	99	1,062	135,007	素材
JUNIPER NETWORKS INC	313	253	790	100,412	テクノロジー・ハードウェアおよび機器
HOLOGIC INC	216	190	1,473	187,117	ヘルスケア機器・サービス
HOME DEPOT	929	815	25,154	3,195,137	小売
BIOMARIN PHARMACEUTICAL INC	171	147	1,196	152,040	医薬品・バイオテクノロジー・ライフサイエンス
HORMEL FOODS CORP	271	233	1,134	144,158	食品・飲料・タバコ
CENTERPOINT ENERGY INC	481	481	1,561	198,330	公益事業
LENNOX INTERNATIONAL INC	30	25	534	67,863	資本財
HUMANA INC	110	99	4,590	583,075	ヘルスケア機器・サービス
HUNT (JB) TRANSPRT SVCS INC	70	70	1,233	156,629	運輸
HUNTINGTON BANCSHARES INC	854	1,141	1,589	201,908	銀行
BIOGEN INC	134	118	2,445	310,631	医薬品・バイオテクノロジー・ライフサイエンス
IDEX CORP	69	59	1,136	144,383	資本財
ILLINOIS TOOL WORKS	274	242	5,008	636,203	資本財
INTUIT INC	235	212	8,976	1,140,186	ソフトウェア・サービス
IDEXX LABORATORIES INC	74	67	2,691	341,812	ヘルスケア機器・サービス

銘柄	当期首(前期末)		当 期 末			業 種
	株 数 (百株)	株 数 (百株)	評 価 額			
			外 貨 建 金 額	邦 貨 換 算 金 額 (千円)		
INTEL CORP	3,504	3,188	14,203	1,804,131	半導体・半導体製造装置	
INTL FLAVORS & FRAGRANCES	211	194	2,591	329,225	素材	
INT'L PAPER CO	338	308	1,518	192,911	素材	
INTERPUBLIC GROUP OF COS	338	338	1,092	138,726	メディア・娯楽	
JACOBS ENGINEERING GROUP INC	120	106	1,493	189,663	商業・専門サービス	
JACK HENRY & ASSOCIATES INC	62	62	1,183	150,299	ソフトウェア・サービス	
INCYTE CORP	175	152	1,174	149,148	医薬品・バイオテクノロジー・ライフサイエンス	
JOHNSON & JOHNSON	2,269	2,053	37,190	4,723,931	医薬品・バイオテクノロジー・ライフサイエンス	
HARTFORD FINANCIAL SVCS	303	277	2,015	255,985	保険	
KLA CORP	136	121	4,499	571,516	半導体・半導体製造装置	
DEVON ENERGY CORPORATION	570	516	3,917	497,552	エネルギー	
KELLOGG CO	216	216	1,509	191,798	食品・飲料・タバコ	
KEY CORP	832	714	1,416	179,933	銀行	
KIMBERLY-CLARK CORP	289	258	3,453	438,723	家庭用品・パーソナル用品	
BLACKROCK INC	132	118	7,878	1,000,712	各種金融	
KROGER CO	613	561	2,972	377,558	食品・生活必需品小売り	
LAM RESEARCH CORP	124	109	5,836	741,412	半導体・半導体製造装置	
TELEDYNE TECHNOLOGIES INC	38	38	1,552	197,213	テクノロジー・ハードウェアおよび機器	
PACKAGING CORP OF AMERICA	88	76	1,229	156,126	素材	
AKAMAI TECHNOLOGIES, INC	136	136	1,404	178,415	ソフトウェア・サービス	
PLUG POWER INC	418	418	798	101,401	資本財	
LENNAR CORP-CL A	249	208	1,691	214,906	耐久消費財・アパレル	
LILLY (ELI) & CO	701	632	20,474	2,600,733	医薬品・バイオテクノロジー・ライフサイエンス	
BATH & BODY WORKS INC	198	198	840	106,793	小売	
LINCOLN NATIONAL CORP	163	134	786	99,886	保険	
UNITED PARCEL SERVICE B	621	566	10,339	1,313,288	運輸	
AGILENT TECHNOLOGIES	260	237	3,105	394,413	医薬品・バイオテクノロジー・ライフサイエンス	
LOCKHEED MARTIN CORP	216	193	8,710	1,106,372	資本財	
LOEWS CORP	188	167	1,103	140,196	保険	
CARNIVAL CORPORATION	705	621	867	110,198	消費者サービス	
LOWES COMPANIES	637	521	10,418	1,323,407	小売	
DOMINION ENERGY INC	690	623	5,311	674,711	公益事業	
MGM RESORTS INTERNATIONAL	330	288	1,007	127,961	消費者サービス	
MCCORMICK & CO-NON VTG SHRS	210	189	1,757	223,225	食品・飲料・タバコ	
MCDONALD'S CORP	648	581	14,642	1,859,853	消費者サービス	
S&P GLOBAL INC	206	277	10,002	1,270,544	各種金融	
EVEREST RE GROUP LTD	32	32	936	118,940	保険	
MARKEL CORP	11	11	1,622	206,143	保険	
EDWARDS LIFESCIENCES CORP	535	483	4,887	620,840	ヘルスケア機器・サービス	
MARSH & MCLENNAN COS	446	392	6,321	802,922	保険	
MASCO CORP	234	194	1,125	142,984	資本財	
MARTIN MARIETTA MATERIALS	53	46	1,618	205,556	素材	
METLIFE INC	642	571	3,868	491,394	保険	
MAXIM INTEGRATED PRODUCTS	226	—	—	—	半導体・半導体製造装置	
MEDTRONIC PLC	1,171	1,045	10,362	1,316,229	ヘルスケア機器・サービス	
ACTIVISION BLIZZARD INC	669	616	4,820	612,297	メディア・娯楽	
CVS HEALTH CORP	1,136	1,025	10,056	1,277,426	ヘルスケア機器・サービス	

銘柄	当期首(前期末)		期 末			業 種
	株 数 (百株)	株 数 (百株)	評 価 額			
			外 貨 建 金 額	邦 貨 換 算 金 額 (千円)		
MERCK & CO	2,181	1,970	18,342	2,329,915	医薬品・バイオテクノロジー・ライフサイエンス	
ON SEMICONDUCTOR CORP	359	317	1,942	246,694	半導体・半導体製造装置	
LABORATORY CRP OF AMER	82	75	1,958	248,771	ヘルスケア機器・サービス	
MICROSOFT CORP	6,191	5,587	152,680	19,393,442	ソフトウェア・サービス	
MICRON TECHNOLOGY	966	873	6,403	813,369	半導体・半導体製造装置	
MICROCHIP TECHNOLOGY INC	224	420	3,059	388,609	半導体・半導体製造装置	
3 M COMPANY	501	448	6,707	851,925	資本財	
MOHAWK INDUSTRIES INC	50	50	717	91,154	耐久消費財・アパレル	
ENTEGRIS INC	—	104	1,184	150,393	半導体・半導体製造装置	
CHARLES RIVER LABORATORIES	42	42	1,027	130,513	医薬品・バイオテクノロジー・ライフサイエンス	
MOTOROLA SOLUTIONS INC	149	129	2,890	367,142	テクノロジー・ハードウェアおよび機器	
KANSAS CITY SOUTHERN	79	—	—	—	運輸	
ILLUMINA INC	125	112	2,905	369,023	医薬品・バイオテクノロジー・ライフサイエンス	
XCEL ENERGY INC	464	437	3,339	424,143	公益事業	
FORD MOTOR COMPANY	3,344	3,052	4,159	528,403	自動車・自動車部品	
NEUROCRINE BIOSCIENCES INC	84	84	788	100,209	医薬品・バイオテクノロジー・ライフサイエンス	
NETAPP INC	205	183	1,337	169,830	テクノロジー・ハードウェアおよび機器	
NEWELL BRANDS INC	314	314	688	87,436	耐久消費財・アパレル	
NEWMONT CORPORATION	685	615	4,229	537,223	素材	
NVR INC	2	2	1,103	140,171	耐久消費財・アパレル	
NIKE B	1,092	994	11,537	1,465,452	耐久消費財・アパレル	
NORDSON CORP	48	41	905	115,069	資本財	
NORFOLK SOUTHERN CORP	219	190	4,600	584,360	運輸	
EVERSOURCE ENERGY	293	267	2,496	317,048	公益事業	
NISOURCE INC	357	286	911	115,727	公益事業	
NORTHERN TRUST CORP	176	159	1,790	227,437	各種金融	
NORTHROP GRUMMAN CORP	135	117	5,525	701,824	資本財	
WELLS FARGO & CO	3,563	3,118	14,312	1,818,019	銀行	
NUCOR CORP	255	222	3,071	390,137	素材	
CHENIERE ENERGY INC	190	190	2,632	334,440	エネルギー	
CAPITAL ONE FINANCIAL CORP	403	332	4,205	534,189	各種金融	
OCCIDENTAL PETROLEUM CORP	791	699	4,957	629,738	エネルギー	
OLD DOMINION FREIGHT LINE	80	80	2,113	268,509	運輸	
O'REILLY AUTOMOTIVE INC	60	54	3,500	444,591	小売	
ORACLE CORP	1,648	1,282	9,334	1,185,655	ソフトウェア・サービス	
PACCAR INC	301	281	2,407	305,843	資本財	
EXELON CORP	867	771	3,848	488,800	公益事業	
PARKER HANNIFIN CORP	112	99	2,699	342,944	資本財	
PAYCHEX INC	277	254	3,155	400,840	ソフトウェア・サービス	
ALIGN TECHNOLOGY INC	66	59	1,691	214,816	ヘルスケア機器・サービス	
PPL CORPORATION	699	584	1,774	225,437	公益事業	
PEPSICO INC	1,189	1,076	18,493	2,349,059	食品・飲料・タバコ	
PENTAIR PLC	145	145	731	92,963	資本財	
PFIZER	4,841	4,370	23,558	2,992,422	医薬品・バイオテクノロジー・ライフサイエンス	
ESSENTIAL UTILITIES INC	208	170	789	100,226	公益事業	
CONOCOPHILLIPS	1,173	1,040	11,921	1,514,326	エネルギー	
PG&E CORP	1,353	1,181	1,458	185,313	公益事業	

銘柄	当 期		期 末		業 種
	当期首(前期末)	当	評 価	額	
	株 数 (百株)	株 数 (百株)	外 貨 建 金 額	邦 貨 換 算 金 額 (千円)	
PIONEER NATURAL RESOURCES	179	182	5,102	648,147	エネルギー
ALTRIA GROUP INC	1,612	1,429	7,781	988,465	食品・飲料・タバコ
PNC FINANCIAL SERVICES GROUP	367	329	5,765	732,327	銀行
BROWN & BROWN INC	198	198	1,191	151,329	保険
GARMIN LTD	128	128	1,356	172,316	耐久消費財・アパレル
PPG INDUSTRIES INC	205	192	2,506	318,403	素材
IPG PHOTONICS CORP	32	32	328	41,753	テクノロジー・ハードウェアおよび機器
COSTCO WHOLESALE CORP	384	344	16,209	2,058,953	食品・生活必需品小売り
PRICE T ROWE GROUP INC	200	179	2,325	295,440	各種金融
QUEST DIAGNOSTICS	113	100	1,454	184,766	ヘルスケア機器・サービス
PROCTER & GAMBLE CO	2,125	1,893	28,166	3,577,674	家庭用品・パーソナル用品
PROGRESSIVE CORP	505	451	5,428	689,532	保険
PUBLIC SERVICE ENTERPRISE	432	394	2,724	346,113	公益事業
PULTE GROUP INC	248	216	987	125,408	耐久消費財・アパレル
GLOBAL PAYMENTS INC	252	225	2,984	379,089	ソフトウェア・サービス
QUALCOMM	984	878	12,270	1,558,653	半導体・半導体製造装置
RAYMOND JAMES FINANCIAL INC	103	154	1,536	195,109	各種金融
EXACT SCIENCES CORP	147	147	794	100,893	医薬品・バイオテクノロジー・ライフサイエンス
RENAISSANCE HOLDINGS LTD	48	—	—	—	保険
REGENERON PHARMACEUTICALS	91	81	5,622	714,203	医薬品・バイオテクノロジー・ライフサイエンス
REINSURANCE GROUP OF AMERICA	66	—	—	—	保険
RESMED INC	123	114	2,382	302,682	ヘルスケア機器・サービス
US BANCORP	1,226	1,090	5,727	727,485	銀行
SEAGEN INC	114	100	1,423	180,868	医薬品・バイオテクノロジー・ライフサイエンス
ARCH CAPITAL GROUP LTD	340	297	1,410	179,199	保険
ROSS STORES INC	316	280	2,451	311,366	小売
ROLLINS INC	218	174	639	81,229	商業・専門サービス
ROPER TECHNOLOGIES INC	93	83	3,690	468,756	資本財
ROCKWELL AUTOMATION INC	99	90	1,919	243,860	資本財
ROYAL CARIBBEAN CRUISES LTD	192	167	975	123,929	消費者サービス
RPM INTERNATIONAL INC	124	104	950	120,712	素材
ACCENTURE PLC-CL A	551	493	15,019	1,907,742	ソフトウェア・サービス
MONDELEZ INTERNATIONAL INC-A	1,213	1,083	6,910	877,715	食品・飲料・タバコ
WILLIS TOWERS WATSON PLC	110	100	2,161	274,554	保険
TRAVELERS COS INC/THE	224	197	3,516	446,609	保険
FIDELITY NATIONAL INFORMATION SERVICES	538	481	5,066	643,493	ソフトウェア・サービス
BOOKING HOLDINGS INC	35	31	7,221	917,297	消費者サービス
SCHLUMBERGER	1,226	1,071	5,164	656,000	エネルギー
SCHWAB (CHARLES) CORP	1,240	1,124	7,936	1,008,103	各種金融
POOL CORP	37	33	1,341	170,387	小売
ZIMMER BIOMET HOLDINGS INC	182	162	1,950	247,809	ヘルスケア機器・サービス
BUNGE LIMITED	116	116	1,331	169,090	食品・飲料・タバコ
SEI INVESTMENTS COMPANY	122	95	558	70,902	各種金融
ANTHEM INC	210	189	9,851	1,251,392	ヘルスケア機器・サービス
AMERISOURCEBERGEN CORP	128	128	2,022	256,944	ヘルスケア機器・サービス
PRINCIPAL FINANCIAL GROUP	230	207	1,511	191,958	保険
SHERWIN-WILLIAMS CO/THE	219	197	5,449	692,175	素材

銘柄	当期首(前期末)		期 末			業 種
	株 数 (百株)	株 数 (百株)	評 価 額			
			外 貨 建 金 額	邦 貨 換 算 金 額 (千円)		
CENTENE CORP	513	445	3,760	477,654	ヘルスケア機器・サービス	
SVB FINANCIAL GROUP	43	45	2,236	284,046	銀行	
SMITH (A.O.) CORP	121	90	551	70,109	資本財	
SNAP-ON INC	49	40	891	113,251	資本財	
PRUDENTIAL FINANCIAL INC	348	295	3,136	398,351	保険	
ADVANCE AUTO PARTS	61	53	1,027	130,550	小売	
EDISON INTL	321	280	1,963	249,412	公益事業	
SOUTHERN CO	913	841	6,398	812,734	公益事業	
TRUIST FINANCIAL CORP	1,157	1,034	5,080	645,348	銀行	
TRANE TECHNOLOGIES PLC	206	186	2,618	332,619	資本財	
SOUTHWEST AIRLINES CO	135	135	619	78,728	運輸	
AT&T INC	6,149	5,555	11,828	1,502,427	電気通信サービス	
CHEVRON CORP	1,660	1,507	26,868	3,412,869	エネルギー	
STANLEY BLACK&DECKER	137	125	1,507	191,511	資本財	
STATE STREET CORP	298	279	2,044	259,752	各種金融	
STARBUCKS CORP	1,020	915	7,021	891,850	消費者サービス	
STEEL DYNAMICS INC	182	155	1,365	173,421	素材	
STRYKER CORP	290	262	6,218	789,907	ヘルスケア機器・サービス	
NETFLIX INC	385	344	6,722	853,896	メディア・娯楽	
NORTONLIFELOCK INC	503	435	1,092	138,732	ソフトウェア・サービス	
SYNOPSYS INC	134	120	3,887	493,827	ソフトウェア・サービス	
SYSCO CORP	435	402	3,403	432,316	食品・生活必需品小売り	
INTUITIVE SURGICAL INC	101	276	6,346	806,114	ヘルスケア機器・サービス	
TELEFLEX INC	39	39	1,141	144,957	ヘルスケア機器・サービス	
TEVA PHARMACEUTICAL-SP ADR	804	804	726	92,321	医薬品・バイオテクノロジー・ライフサイエンス	
TERADYNE INC	143	123	1,347	171,170	半導体・半導体製造装置	
TEXAS INSTRUMENTS	799	717	12,777	1,623,002	半導体・半導体製造装置	
TEXTRON	188	169	1,118	142,049	資本財	
THERMO FISHER SCIENTIFIC INC	339	306	17,538	2,227,742	医薬品・バイオテクノロジー・ライフサイエンス	
GLOBE LIFE INC	81	81	795	101,006	保険	
DAVITA INC	57	57	565	71,837	ヘルスケア機器・サービス	
TRACTOR SUPPLY COMPANY	99	89	1,716	218,075	小売	
TRIMBLE IMS HOLDINGS	211	211	1,466	186,213	テクノロジー・ハードウェアおよび機器	
TYLER TECHNOLOGIES INC	37	33	1,210	153,734	ソフトウェア・サービス	
TYSON FOODS INC	250	218	1,985	252,139	食品・飲料・タバコ	
UGI CORP	180	180	770	97,867	公益事業	
UNION PACIFIC CORP	577	507	11,285	1,433,474	運輸	
RAYTHEON TECHNOLOGIES CORP	1,319	1,172	11,337	1,440,102	資本財	
UNITEDHEALTH GROUP INC	819	735	37,304	4,738,421	ヘルスケア機器・サービス	
UNIVERSAL HEALTH SERVICES-B	72	61	762	96,853	ヘルスケア機器・サービス	
VF CORP	286	257	1,290	163,923	耐久消費財・アパレル	
PARAMOUNT GLOBAL-CLASS B	485	485	1,647	209,271	メディア・娯楽	
VERTEX PHARMACEUTICALS INC	224	200	5,482	696,426	医薬品・バイオテクノロジー・ライフサイエンス	
VULCAN MATERIALS CO	113	102	1,739	220,890	素材	
WALGREENS BOOTS ALLIANCE INC	633	597	2,612	331,829	食品・生活必需品小売り	
WALMART INC	1,341	1,200	15,419	1,958,539	食品・生活必需品小売り	
WASTE MANAGEMENT INC	362	327	5,275	670,153	商業・専門サービス	

銘柄	当期首(前期末)		当 期 末		業 種
	株 数 (百株)	株 数 (百株)	評 価 額		
			外 貨 建 金 額	邦 貨 換 算 金 額 (千円)	
WATERS CORP	52	47	1,591	202,114	医薬品・バイオテクノロジー・ライフサイエンス
WEBSTER FINANCIAL CORP	—	142	695	88,399	銀行
WEST PHARMACEUTICAL SERVICES	63	57	1,852	235,294	医薬品・バイオテクノロジー・ライフサイエンス
JM SMUCKER CO	91	91	1,148	145,838	食品・飲料・タバコ
VAIL RESORTS INC	35	30	762	96,835	消費者サービス
WESTERN DIGITAL CORP	257	257	1,605	203,921	テクノロジー・ハードウェアおよび機器
WABTEC CORP	150	150	1,426	181,159	資本財
WEYERHAEUSER CO	636	582	2,351	298,702	不動産
WHIRLPOOL CORP	52	52	954	121,211	耐久消費財・アパレル
SKYWORKS SOLUTIONS INC	143	133	1,453	184,645	半導体・半導体製造装置
WYNN RESORTS LTD	93	93	607	77,107	消費者サービス
NASDAQ INC	96	96	1,503	190,913	各種金融
CME GROUP INC	310	278	5,563	706,695	各種金融
WILLIAMS COS	1,049	985	3,691	468,931	エネルギー
LKQ CORP	267	227	1,192	151,439	小売
ALLIANT ENERGY CORPORATION	207	207	1,325	168,329	公益事業
WEC ENERGY GROUP INC	268	245	2,616	332,345	公益事業
CARMAX INC	138	120	1,208	153,515	小売
XILINX INC	209	—	—	—	半導体・半導体製造装置
TJX COMPANIES INC	1,031	931	6,016	764,157	小売
ZEBRA TECHNOLOGIES CORP-CL A	46	41	1,429	181,609	テクノロジー・ハードウェアおよび機器
HONGKONG LAND HOLDINGS LTD	987	987	458	58,296	不動産
JARDINE MATHESON HLDGS LTD	201	177	1,022	129,859	資本財
ALNYLAM PHARMACEUTICALS INC	106	96	1,232	156,499	医薬品・バイオテクノロジー・ライフサイエンス
SIGNATURE BANK	—	46	991	125,882	銀行
CBRE GROUP INC-A	301	253	2,133	270,979	不動産
LIBERTY GLOBAL PLC-A	155	155	388	49,310	電気通信サービス
REGIONS FINL CORP	818	708	1,549	196,806	銀行
DOMINO'S PIZZA INC	32	28	1,042	132,369	消費者サービス
MONOLITHIC POWER SYSTEMS INC	39	35	1,609	204,452	半導体・半導体製造装置
LAS VEGAS SANDS CORP	293	243	843	107,165	消費者サービス
MOSAIC CO/THE	319	277	1,659	210,822	素材
MARKETAXESS HOLDINGS INC	32	32	923	117,272	各種金融
CELANESE CORP-SERIES A	98	85	1,366	173,552	素材
MOLSON COORS BEVERAGE CO-B	182	146	808	102,758	食品・飲料・タバコ
DEXCOM INC	84	76	2,210	280,789	ヘルスケア機器・サービス
DISCOVERY INC - A	128	—	—	—	メディア・娯楽
EXPEDIA GROUP INC	116	116	1,524	193,607	消費者サービス
CF INDUSTRIES HOLDINGS INC	190	149	1,431	181,779	素材
AMERIPRISE FINANCIAL INC	101	87	2,423	307,822	各種金融
LIBERTY GLOBAL PLC-C	336	274	716	91,055	電気通信サービス
INTERCONTINENTAL EXCHANGE INC	485	447	4,590	583,148	各種金融
LIVE NATION ENTERTAINMENT	139	123	1,178	149,709	メディア・娯楽
CHIPOTLE MEXICAN GRILL INC	23	21	3,034	385,484	消費者サービス
TRANSIDGM GROUP INC	44	40	2,495	316,914	資本財
MASTERCARD INC-CLASS A	765	686	24,574	3,121,450	ソフトウェア・サービス
WESTERN UNION CO	387	292	527	66,946	ソフトウェア・サービス

銘柄	当期首(前期末)	期 末			業 種
	株 数 (百株)	株 数 (百株)	価 額		
			外 貨 建 金 額	邦 貨 換 算 金 額 (千円)	
OWENS CORNING	86	86	841	106,905	資本財
LEIDOS HOLDINGS	112	112	1,182	150,155	商業・専門サービス
AERCAP HOLDINGS NV	—	110	539	68,494	資本財
MELCO RESORTS & ENTERTAINMENT LTD-ADR	176	176	93	11,890	消費者サービス
BROADRIDGE FINANCIAL SOLUTIONS LLC	97	97	1,430	181,654	ソフトウェア・サービス
DELTA AIR LINES INC	146	146	616	78,363	運輸
INSULET CORP	59	53	1,249	158,673	ヘルスケア機器・サービス
DISCOVER FINANCIAL SERVICES	261	234	2,625	333,531	各種金融
TE CONNECTIVITY LTD	293	260	3,375	428,761	テクノロジー・ハードウェアおよび機器
MASIMO CORP	48	41	595	75,588	ヘルスケア機器・サービス
LULULEMON ATHLETICA INC	107	93	2,732	347,071	耐久消費財・アパレル
VMWARE INC-CLASS A	78	167	2,160	274,469	ソフトウェア・サービス
MERCADOLIBRE INC	38	35	2,894	367,647	小売
ULTA BEAUTY INC	45	39	1,696	215,434	小売
INVESCO LTD	357	264	516	65,573	各種金融
MSCI INC	72	65	2,921	371,047	各種金融
PHILIP MORRIS INTERNATIONAL	1,354	1,212	12,971	1,647,626	食品・飲料・タバコ
VISA INC-CLASS A SHARES	1,464	1,306	27,810	3,532,426	ソフトウェア・サービス
AMERICAN WATER WORKS CO INC	154	141	2,151	273,225	公益事業
DISCOVERY INC-C	281	—	—	—	メディア・娯楽
MARATHON PETROLEUM CORP	571	480	4,907	623,394	エネルギー
FORTUNE BRANDS HOME & SECURITY INC	128	103	726	92,259	資本財
KINDER MORGAN INC	1,794	1,593	3,176	403,496	エネルギー
XYLEM INC	152	132	1,139	144,795	資本財
LYONDELLBASELL INDU-CL A	226	198	2,318	294,500	素材
HUNTINGTON INGALLS INDUSTRIES INC	35	35	755	95,914	資本財
SPLUNK INC	147	133	1,449	184,054	ソフトウェア・サービス
EPAM SYSTEMS INC	47	44	1,498	190,347	ソフトウェア・サービス
HCA HEALTHCARE INC	232	194	4,190	532,250	ヘルスケア機器・サービス
VERISK ANALYTICS INC	133	125	2,233	283,719	商業・専門サービス
JAZZ PHARMACEUTICALS PLC	49	49	750	95,287	医薬品・バイオテクノロジー・ライフサイエンス
FLEETCOR TECHNOLOGIES INC	71	60	1,497	190,197	ソフトウェア・サービス
FIRST REPUBLIC BANK/CA	148	137	2,170	275,660	銀行
NXP SEMICONDUCTORS NV	241	208	4,084	518,844	半導体・半導体製造装置
BOOZ ALLEN HAMILTON HOLDINGS	113	113	987	125,378	商業・専門サービス
LEAR CORP	52	52	721	91,707	自動車・自動車部品
CBOE GLOBAL MARKETS INC	88	88	992	126,088	各種金融
SS&C TECHNOLOGIES HOLDINGS	193	193	1,252	159,046	ソフトウェア・サービス
DOLLAR GENERAL CORP	209	186	4,267	542,058	小売
FORTINET INC	122	106	3,170	402,758	ソフトウェア・サービス
TESLA INC	661	667	50,739	6,444,929	自動車・自動車部品
GENERAC HOLDINGS INC	58	52	1,334	169,559	資本財
ENPHASE ENERGY INC	110	101	1,910	242,716	半導体・半導体製造装置
GENERAL MOTORS CO	1,140	1,037	4,003	508,513	自動車・自動車部品
XPO LOGISTICS INC	80	—	—	—	運輸
ALLY FINANCIAL INC	314	277	1,198	152,190	各種金融
APTIV PLC	235	207	2,161	274,554	自動車・自動車部品

銘柄	当期首(前期末)		期 末			業 種
	株 数 (百株)	株 数 (百株)	評 価 額			
			外 貨 建 金 額	邦 貨 換 算 金 額 (千円)		
PHILLIPS 66	381	355	3,611	458,760	エネルギー	
GUIDEWIRE SOFTWARE INC	79	63	521	66,271	ソフトウェア・サービス	
META PLATFORMS INC-CLASS A	2,077	1,851	36,127	4,588,920	メディア・娯楽	
IQVIA HOLDINGS INC	167	151	3,335	423,647	医薬品・バイオテクノロジー・ライフサイエンス	
DIAMONDBACK ENERGY INC	—	132	2,025	257,258	エネルギー	
SERVICENOW INC	169	153	7,326	930,646	ソフトウェア・サービス	
PALO ALTO NETWORKS INC	83	76	3,876	492,330	ソフトウェア・サービス	
WORKDAY INC-CLASS A	155	146	2,331	296,108	ソフトウェア・サービス	
ABBVIE INC	1,522	1,376	20,653	2,623,426	医薬品・バイオテクノロジー・ライフサイエンス	
T-MOBILE US INC	533	496	6,659	845,889	電気通信サービス	
PTC INC	99	83	985	125,148	ソフトウェア・サービス	
ZOETIS INC	408	367	6,324	803,360	医薬品・バイオテクノロジー・ライフサイエンス	
NEWS CORP-CLASS A	334	334	591	75,184	メディア・娯楽	
CDW CORP/DE	119	108	1,861	236,499	テクノロジー・ハードウェアおよび機器	
IHS MARKIT LTD	326	—	—	—	商業・専門サービス	
HOWMET AEROSPACE INC	365	315	1,138	144,590	資本財	
KEURIG DR PEPPER INC	595	525	1,847	234,715	食品・飲料・タバコ	
TWILIO INC - A	136	128	1,391	176,772	ソフトウェア・サービス	
COUPA SOFTWARE INC	60	60	439	55,858	ソフトウェア・サービス	
SNAP INC - A	817	833	1,298	164,996	メディア・娯楽	
TRADE DESK INC/THE -CLASS A	35	330	1,736	220,620	ソフトウェア・サービス	
LIBERTY MEDIA CORP-LIBERTY-C	186	153	975	123,887	メディア・娯楽	
LIBERTY SIRIUSXM-A	63	63	265	33,741	メディア・娯楽	
LIBERTY SIRIUS GROUP-C	172	135	564	71,657	メディア・娯楽	
OKTA INC	102	115	990	125,765	ソフトウェア・サービス	
BLACK KNIGHT INC	144	115	792	100,698	ソフトウェア・サービス	
BAKER HUGHES CO	579	627	2,334	296,522	エネルギー	
LAMB WESTON HOLDINGS INC	129	—	—	—	食品・飲料・タバコ	
ALTICE USA INC- A	225	—	—	—	メディア・娯楽	
BROADCOM INC	352	324	18,933	2,404,903	半導体・半導体製造装置	
RINGCENTRAL INC-CLASS A	63	63	420	53,464	ソフトウェア・サービス	
KNIGHT-SWIFT TRANSPORTATION	107	107	522	66,379	運輸	
MONGODB INC	46	46	1,156	146,838	ソフトウェア・サービス	
BURLINGTON STORES INC	58	51	876	111,356	小売	
ELANCO ANIMAL HEALTH INC	360	360	860	109,335	医薬品・バイオテクノロジー・ライフサイエンス	
VEEVA SYSTEMS INC-CLASS A	117	112	1,935	245,892	ヘルスケア機器・サービス	
TWITTER INC	701	630	2,533	321,787	メディア・娯楽	
SENSATA TECHNOLOGIES HOLDING	138	138	654	83,149	資本財	
EVERGY INC	213	184	1,303	165,606	公益事業	
ALLEGION PLC	76	76	863	109,620	資本財	
CERIDIAN HCM HOLDING INC	122	106	617	78,484	ソフトウェア・サービス	
STERIS PLC	71	80	1,884	239,334	ヘルスケア機器・サービス	
DOCUSIGN INC	155	149	1,290	163,973	ソフトウェア・サービス	
WIX.COM LTD	50	50	334	42,515	ソフトウェア・サービス	
DROPBOX INC-CLASS A	288	288	609	77,418	ソフトウェア・サービス	
KKR & CO INC	436	399	2,236	284,108	各種金融	
FUTU HOLDINGS LTD-ADR	43	43	156	19,834	各種金融	

銘柄	当期首(前期末)		期 末			業 種
	株 数 (百株)	株 数 (百株)	評 価		額	
			外 貨 建 金 額	邦 貨 換 算 金 額 (千円)		
ZOOM VIDEO COMMUNICATIONS-A	175	170	1,880	238,827	ソフトウェア・サービス	
MODERNA INC	270	273	4,032	512,201	医薬品・バイオテクノロジー・ライフサイエンス	
HILTON WORLDWIDE HOLDINGS IN	237	218	3,112	395,304	消費者サービス	
ARAMARK	209	209	721	91,642	消費者サービス	
AMC ENTERTAINMENT HLDS-CL A	—	382	552	70,181	メディア・娯楽	
DELL TECHNOLOGIES -C	215	224	1,114	141,577	テクノロジー・ハードウェアおよび機器	
DOW INC	636	573	3,960	503,039	素材	
AMCOR PLC	1,329	1,114	1,483	188,480	素材	
PINTEREST INC- CLASS A	457	457	935	118,882	メディア・娯楽	
PELTON INTERACTIVE INC-A	217	217	315	40,060	耐久消費財・アパレル	
NOVAVAX INC	57	57	318	40,409	医薬品・バイオテクノロジー・ライフサイエンス	
FOX CORP - CLASS A	276	276	980	124,575	メディア・娯楽	
FOX CORP- CLASS B	150	103	338	42,955	メディア・娯楽	
CLARIVATE PLC	273	273	407	51,775	商業・専門サービス	
CROWDSTRIKE HOLDINGS INC - A	156	144	2,415	306,802	ソフトウェア・サービス	
CHEWY INC - CLASS A	68	68	186	23,684	小売	
AVANTOR INC	479	429	1,417	180,048	医薬品・バイオテクノロジー・ライフサイエンス	
LYFT INC-A	212	212	378	48,050	運輸	
DYNATRACE INC	178	147	564	71,744	ソフトウェア・サービス	
CLOUDFLARE INC - CLASS A	177	202	1,194	151,772	ソフトウェア・サービス	
TRADEWEB MARKETS INC-CLASS A	90	90	624	79,298	各種金融	
CARRIER GLOBAL CORP	706	631	2,541	322,768	資本財	
OTIS WORLDWIDE CORP	350	306	2,338	297,077	資本財	
INMODE LTD	—	55	146	18,610	ヘルスケア機器・サービス	
UBER TECHNOLOGIES INC	1,031	1,136	2,689	341,680	運輸	
CORTEVA INC	649	585	3,680	467,463	素材	
SLACK TECHNOLOGIES INC- CL A	410	—	—	—	ソフトウェア・サービス	
BILL.COM HOLDINGS INC	—	57	725	92,215	ソフトウェア・サービス	
BLACKSTONE INC	587	545	6,597	838,017	各種金融	
FIVERR INTERNATIONAL LTD	—	14	63	8,106	小売	
APOLLO GLOBAL MANAGEMENT INC	151	—	—	—	各種金融	
CARLYLE GROUP INC/THE	125	125	498	63,352	各種金融	
10X GENOMICS INC-CLASS A	56	56	299	38,062	医薬品・バイオテクノロジー・ライフサイエンス	
DATADOG INC - CLASS A	158	170	1,672	212,501	ソフトウェア・サービス	
SEAGATE TECHNOLOGY HOLDINGS	179	150	1,327	168,662	テクノロジー・ハードウェアおよび機器	
VOYA FINANCIAL INC	100	—	—	—	各種金融	
UPSTART HOLDINGS INC	—	31	158	20,124	各種金融	
INGERSOLL-RAND INC	315	315	1,530	194,396	資本財	
PAYCOM SOFTWARE INC	42	42	1,246	158,301	ソフトウェア・サービス	
RIVIAN AUTOMOTIVE INC-A	—	133	413	52,550	自動車・自動車部品	
PPD INC	110	—	—	—	医薬品・バイオテクノロジー・ライフサイエンス	
DRAFTKINGS INC	—	276	407	51,743	消費者サービス	
ASANA INC - CL A	—	49	113	14,439	ソフトウェア・サービス	
UNITY SOFTWARE INC	43	43	178	22,720	ソフトウェア・サービス	
AON PLC	193	175	4,931	626,418	保険	
SOFI TECHNOLOGIES INC	—	389	294	37,397	各種金融	
WARNER BROS DISCOVERY INC	—	1,753	3,290	417,955	メディア・娯楽	

銘柄	当 期		期 末		業 種
	当期首(前期末)	当	価 額		
	株 数 (百株)	株 数 (百株)	外 貨 建 金 額	邦 貨 換 算 金 額 (千円)	
BENTLEY SYSTEMS INC-CLASS B	139	139	475	60,373	ソフトウェア・サービス
COINBASE GLOBAL INC -CLASS A	—	28	216	27,438	各種金融
AFFIRM HOLDINGS INC	—	128	388	49,406	ソフトウェア・サービス
IAC/INTERACTIVECORP	67	67	582	73,947	メディア・娯楽
AIRBNB INC-CLASS A	46	230	2,774	352,433	消費者サービス
ZENDESK INC	105	88	880	111,825	ソフトウェア・サービス
CONSTELLATION ENERGY	—	257	1,713	217,680	公益事業
ROYALTY PHARMA PLC- CL A	155	261	1,078	136,965	医薬品・バイオテクノロジー・ライフサイエンス
ZOOMINFO TECHNOLOGIES INC	—	219	901	114,456	メディア・娯楽
VIATRIS INC	1,035	907	1,111	141,203	医薬品・バイオテクノロジー・ライフサイエンス
CAESARS ENTERTAINMENT INC	175	175	906	115,092	消費者サービス
DRAFTKINGS INC - CL A	156	—	—	—	消費者サービス
SNOWFLAKE INC-CLASS A	19	166	2,157	274,018	ソフトウェア・サービス
DOORDASH INC - A	—	83	650	82,664	小売
OAK STREET HEALTH INC	76	—	—	—	ヘルスケア機器・サービス
ARISTA NETWORKS INC	51	188	1,998	253,890	テクノロジー・ハードウェアおよび機器
APOLLO GLOBAL MANAGEMENT INC	—	268	1,621	205,950	各種金融
PALANTIR TECHNOLOGIES INC-A	432	1,252	1,108	140,790	ソフトウェア・サービス
FNFG GROUP	249	204	865	109,909	保険
MARVELL TECHNOLOGY INC	704	633	3,853	489,478	半導体・半導体製造装置
ROBINHOOD MARKETS INC - A	—	130	135	17,206	各種金融
LUCID GROUP INC	—	312	619	78,672	自動車・自動車部品
GRAB HOLDINGS LTD - CL A	—	830	200	25,411	運輸
CATALENT INC	152	137	1,447	183,884	医薬品・バイオテクノロジー・ライフサイエンス
SYNCHRONY FINANCIAL	495	453	1,639	208,266	各種金融
HORIZON THERAPEUTICS PLC	179	179	1,700	215,946	医薬品・バイオテクノロジー・ライフサイエンス
CITIZENS FINANCIAL GROUP	360	322	1,318	167,424	銀行
CYBERARK SOFTWARE LTD/ISRAEL	31	31	453	57,552	ソフトウェア・サービス
WAYFAIR INC- CLASS A	60	60	354	44,995	小売
KEYSIGHT TECHNOLOGIES INC	160	149	2,176	276,503	テクノロジー・ハードウェアおよび機器
HUBSPOT INC	40	36	1,284	163,220	ソフトウェア・サービス
QORVO INC	96	85	959	121,926	半導体・半導体製造装置
LIBERTY BROADBAND-A	25	25	313	39,788	メディア・娯楽
LIBERTY BROADBAND-C	135	112	1,415	179,852	メディア・娯楽
BIO-TECHNE CORP	32	32	1,254	159,332	医薬品・バイオテクノロジー・ライフサイエンス
ZILLOW GROUP INC-A	54	54	225	28,655	不動産
SOLAREDGE TECHNOLOGIES INC	46	37	1,051	133,542	半導体・半導体製造装置
GODADDY INC - CLASS A	159	137	1,037	131,797	ソフトウェア・サービス
KORNIT DIGITAL LTD	—	27	120	15,278	資本財
ETSY INC	110	102	845	107,414	小売
JOHNSON CONTROLS INTERNATION	633	566	3,101	393,946	資本財
TRANSUNION	170	157	1,388	176,428	商業・専門サービス
BLOCK INC	332	396	3,591	456,165	ソフトウェア・サービス
DUPONT DE NEMOURS INC	461	409	2,801	355,832	素材
CARVANA CO	57	57	192	24,507	小売
COCA-COLA EUROPACIFIC PARTNE	192	153	829	105,354	食品・飲料・タバコ
TELADOC HEALTH INC	113	113	406	51,682	ヘルスケア機器・サービス

銘柄	当期首(前期末)		期 末			業 種
	株 数 (百株)	株 数 (百株)	評 価 額			
			外 貨 建 金 額	邦 貨 換 算 金 額 (千円)		
WESTROCK CO	247	213	1,047	133,027	素材	
KRAFT HEINZ CO/THE	573	521	1,974	250,772	食品・飲料・タバコ	
NOVOCURE LTD	79	79	666	84,622	ヘルスケア機器・サービス	
FORTIVE CORP	257	257	1,594	202,566	資本財	
MATCH GROUP INC	218	201	1,612	204,762	メディア・娯楽	
WASTE CONNECTIONS INC	224	212	2,733	347,225	商業・専門サービス	
ALPHABET INC-CL A	259	235	52,804	6,707,224	メディア・娯楽	
HEWLETT PACKARD ENTERPRIS	1,091	987	1,559	198,041	テクノロジー・ハードウェアおよび機器	
PAYPAL HOLDINGS INC	959	882	7,517	954,881	ソフトウェア・サービス	
SEA LTD-ADR	6	251	2,081	264,342	メディア・娯楽	
EQUITABLE HOLDINGS INC	328	273	844	107,331	各種金融	
SUNRUN INC	139	139	367	46,738	資本財	
ZILLOW GROUP INC-C	134	134	554	70,419	不動産	
ALPHABET INC-CL C	254	223	50,482	6,412,231	メディア・娯楽	
ZSCALER INC	62	62	997	126,694	ソフトウェア・サービス	
MONSTER BEVERAGE CORP	342	322	2,893	367,517	食品・飲料・タバコ	
CABLE ONE INC	4	4	571	72,635	メディア・娯楽	
LINDE PLC	450	401	13,238	1,681,525	素材	
ATHENE HOLDING LTD-CLASS A	102	—	—	—	保険	
ROKU INC	97	91	879	111,777	メディア・娯楽	
AVALARA INC	76	68	590	74,942	ソフトウェア・サービス	
CHARTER COMMUNICATIONS INC-A	116	98	5,002	635,354	メディア・娯楽	
VISTRA CORP	377	377	994	126,313	公益事業	
小 計	273,341	250,077	2,826,337	359,001,333		
株 数 ・ 金 額 銘 柄 数 <比 率>	601	606	—	<68.6%>		
(カナダ)			千カナダドル			
AGNICO EAGLE MINES	202	363	2,499	249,608	素材	
ALIMENTATION COUCHE-TARD -B	741	—	—	—	食品・生活必需品小売り	
BARRICK GOLD CORP	1,535	1,390	3,639	363,452	素材	
ATCO LTD -CLASS I	52	—	—	—	公益事業	
BALLARD POWER SYSTEMS INC	197	197	196	19,619	資本財	
BANK MONTREAL	558	513	7,015	700,650	銀行	
BANK NOVA SCOTIA	1,047	965	8,231	822,074	銀行	
NATIONAL BANK OF CANADA	272	272	2,649	264,631	銀行	
BCE INC	62	62	426	42,633	電気通信サービス	
BROOKFIELD ASSEST MANAGEMENT INC, CLASS-A	1,108	1,105	7,104	709,513	各種金融	
BAUSCH HEALTH COS INC	278	208	261	26,090	医薬品・バイオテクノロジー・ライフサイエンス	
SAPUTO INC	244	208	530	52,991	食品・飲料・タバコ	
BLACKBERRY LIMITED	394	394	328	32,816	ソフトウェア・サービス	
CGI INC - CL A	184	161	1,755	175,367	ソフトウェア・サービス	
CCL INDUSTRIES INC - CL B	131	131	794	79,361	素材	
CAE INC	259	259	824	82,387	資本財	
CAMECO CORP	268	268	863	86,199	エネルギー	
ROGERS COMMUNICATIONS -CL B	305	261	1,717	171,510	電気通信サービス	
CANADIAN IMPERIAL BANK	387	689	4,772	476,638	銀行	
CANADIAN NATURAL RESOURCES	1,027	931	7,920	791,026	エネルギー	
CANADIAN TIRE CORP -CL A	54	35	609	60,896	小売	

銘柄	当期首(前期末)	期 末			業 種
	株 数 (百株)	株 数 (百株)	価 額		
			外 貨 建 金 額	邦 貨 換 算 金 額 (千円)	
CANADIAN UTILITIES LTD A	103	103	411	41,097	公益事業
CANADIAN NATL RAILWAY CO	608	554	8,052	804,154	運輸
YAMANA GOLD INC	816	—	—	—	素材
GILDAN ACTIVEWEAR INC	170	170	671	67,033	耐久消費財・アパレル
OPEN TEXT CORP	246	204	1,032	103,081	ソフトウェア・サービス
EMPIRE CO LTD 'A'	152	152	624	62,410	食品・生活必需品小売り
RITCHIE BROS AUCTIONEERS	102	102	781	78,077	商業・専門サービス
FORTIS INC	426	368	2,348	234,588	公益事業
FIRST QUANTUM MINERALS LTD	550	430	1,562	156,058	素材
TELUS CORP	329	329	1,036	103,492	電気通信サービス
GREAT-WEST LIFECO INC	237	237	819	81,890	保険
IMPERIAL OIL	247	165	1,177	117,598	エネルギー
ENBRIDGE	1,731	1,564	9,198	918,693	エネルギー
IGM FINANCIAL INC	76	76	294	29,379	各種金融
MANULIFE FINANCIAL CORP	1,630	1,478	3,425	342,058	保険
LOBLAW COMPANIES LTD	129	129	1,498	149,686	食品・生活必需品小売り
ALIMENTATION COUCHE-TARD INC	—	674	3,847	384,264	食品・生活必需品小売り
MAGNA INTERNATIONAL INC	232	232	1,894	189,222	自動車・自動車部品
SUN LIFE FINANCIAL INC	507	457	2,896	289,282	保険
FAIRFAX FINANCIAL HLDGS LTD	21	21	1,484	148,263	保険
METRO INC	188	188	1,316	131,463	食品・生活必需品小売り
EMERA INC	237	187	1,185	118,399	公益事業
ONEX CORP	66	66	497	49,649	各種金融
TC ENERGY CORP	823	773	5,654	564,764	エネルギー
PAN AMERICAN SILVER CORP	184	184	531	53,120	素材
POWER CORP OF CANADA	515	435	1,600	159,850	保険
QUEBECOR INC -CL B	152	152	439	43,916	メディア・娯楽
ROYAL BANK OF CANADA	1,228	1,106	14,493	1,447,431	銀行
CP RAILWAY LIMITED	575	737	6,682	667,409	運輸
SHAW COMMUNICATIONS INC-B	354	354	1,274	127,282	メディア・娯楽
SUNCOR ENERGY	1,321	1,162	6,003	599,550	エネルギー
LUNDIN MINING CORP	622	622	687	68,689	素材
TECK RESOURCES LTD-CL B	405	347	1,910	190,825	素材
THOMSON REUTERS CORP	150	132	1,669	166,729	商業・専門サービス
TOROMONT INDUSTRIES LTD	77	55	617	61,645	資本財
TORONTO-DOMINION BANK	1,563	1,414	13,581	1,356,368	銀行
WEST FRASER TIMBER CO LTD	78	78	901	90,066	素材
WESTON (GEORGE) LTD	68	52	807	80,688	食品・生活必需品小売り
KINROSS GOLD CORP	1,084	1,084	627	62,711	素材
INTACT FINANCIAL CORP	130	133	2,399	239,596	保険
WHEATON PRECIOUS METALS CORP	395	342	1,847	184,542	素材
CONSTELLATION SOFTWARE INC	16	15	3,006	300,286	ソフトウェア・サービス
FRANCO-NEVADA CORP	169	153	2,783	277,954	素材
B2GOLD CORP	902	—	—	—	素材
TFI INTERNATIONAL INC	—	58	603	60,311	運輸
TOURMALINE OIL CORP	—	221	1,726	172,414	エネルギー
KEYERA CORP	186	186	627	62,661	エネルギー

銘柄	当期首(前期末)		当 期 末		業 種		
	株 数 (百株)	株 数 (百株)	評 価 額				
			外 貨 建 金 額	邦 貨 換 算 金 額 (千円)			
PARKLAND CORP	140	140	515	51,447	エネルギー		
ALTAGAS INCOME LTD	243	243	743	74,234	公益事業		
PEMBINA PIPELINE CORP	456	456	2,341	233,825	エネルギー		
DOLLARAMA INC	267	220	1,571	156,897	小売		
ALGONQUIN POWER & UTILITIES	518	518	957	95,583	公益事業		
CENOVUS ENERGY INC	966	966	2,783	278,036	エネルギー		
NORTHLAND POWER INC	178	178	693	69,236	公益事業		
TMX GROUP LTD	46	46	645	64,480	各種金融		
KIRKLAND LAKE GOLD LTD	234	—	—	—	素材		
IVANHOE MINES LTD-CL A	518	518	515	51,520	素材		
INTER PIPELINE LTD	354	—	—	—	エネルギー		
NUTRIEN LTD	489	447	5,444	543,755	素材		
LIGHTSPEED COMMERCE INC	82	82	273	27,308	ソフトウェア・サービス		
WSP GLOBAL INC	106	86	1,189	118,811	資本財		
IA FINANCIAL CORP INC	100	100	654	65,346	保険		
FIRSTSERVICE CORP	36	26	430	42,992	不動産		
GFL ENVIRONMENTAL INC-SUB VT	135	135	527	52,681	商業・専門サービス		
NUVEI CORP-SUBORDINATE VTG	43	43	281	28,087	ソフトウェア・サービス		
BROOKFIELD RENEWABLE COR-A	112	112	541	54,122	公益事業		
AIR CANADA	138	138	307	30,676	運輸		
RESTAURANT BRANDS INTERNATIONAL INC	230	230	1,500	149,894	消費者サービス		
SHOPIFY INC - CLASS A	97	87	4,109	410,402	ソフトウェア・サービス		
CANOPY GROWTH CORP	209	209	129	12,891	医薬品・バイオテクノロジー・ライフサイエンス		
HYDRO ONE LTD	322	232	821	82,079	公益事業		
小 計	株 数 ・ 銘 柄 数	金 額 <比 率>	35,167	31,347	195,658	19,540,448	
			89	86	—	<3.7%>	
(ドイツ)					千ユーロ		
ADIDAS AG	162	147	2,645	360,616	耐久消費財・アパレル		
COMMERZBANK AG	943	818	661	90,178	銀行		
FRESENIUS SE&CO KGAA	336	336	1,095	149,268	ヘルスケア機器・サービス		
UNITED INTERNET AG-REG SHARE	95	95	293	40,036	電気通信サービス		
FUCHS PETROLUB SE -PREF	57	57	163	22,224	素材		
HANNOVER RUECKVERSICHERUNG SE	57	43	623	84,920	保険		
GEA GROUP AG	133	133	505	68,886	資本財		
CONTINENTAL AG	99	81	575	78,370	自動車・自動車部品		
DEUTSCHE POST AG-REG	853	787	2,999	408,734	運輸		
MERCK KGAA	105	105	1,880	256,347	医薬品・バイオテクノロジー・ライフサイエンス		
RWE STAMM	553	496	2,010	273,950	公益事業		
SAP SE	902	812	7,633	1,040,330	ソフトウェア・サービス		
E.ON SE	1,853	1,703	1,644	224,079	公益事業		
HENKEL AG & CO KGAA	87	87	532	72,635	家庭用品・パーソナル用品		
PUMA SE	92	92	613	83,638	耐久消費財・アパレル		
BAYER	838	760	5,060	689,656	医薬品・バイオテクノロジー・ライフサイエンス		
HENKEL AG & CO KGAA -PPD	144	144	890	121,340	家庭用品・パーソナル用品		
BASF SE	787	711	3,637	495,740	素材		
BEIERSDORF AG	91	74	708	96,524	家庭用品・パーソナル用品		
HEIDELBERGCEMENT AG	130	130	706	96,332	素材		

銘柄	当 期 首 (前 期 末)		当 期 末		業 種	
	株 数 (百株)	株 数 (百株)	価 額			
			外 貨 建 金 額	邦 貨 換 算 金 額 (千円)		
FRESENIUS MEDICAL CARE AG & CO KGAA	174	144	818	111,597	ヘルスケア機器・サービス	
ALLIANZ SE-REG	355	320	6,413	874,137	保険	
DEUTSCHE LUFTHANSA-REG	232	453	312	42,523	運輸	
MUENCHENER RUECKVERSICH.	123	107	2,464	335,886	保険	
VOLKSWAGEN STAMM	24	24	489	66,780	自動車・自動車部品	
VOLKSWAGEN AG-PFD	163	142	2,174	296,334	自動車・自動車部品	
MERCEDES-BENZ GROUP AG	733	667	4,408	600,850	自動車・自動車部品	
NEMETSCHKE SE	54	54	369	50,302	ソフトウェア・サービス	
SIEMENS	660	594	7,248	987,961	資本財	
DEUTSCHE BANK NAMEN	1,772	1,606	1,669	227,480	各種金融	
BAYERISCHE MOTOREN WERKE AG	286	261	2,108	287,389	自動車・自動車部品	
BAYERISCHE MOTOREN WERKE-PFD	49	49	368	50,166	自動車・自動車部品	
DEUTSCHE TELEKOM	2,850	2,581	4,924	671,200	電気通信サービス	
SARTORIUS AG-VORZUG	22	18	661	90,214	ヘルスケア機器・サービス	
INFINEON TECHNOLOGIES	1,123	1,018	2,954	402,665	半導体・半導体製造装置	
RATIONAL AG	4	4	284	38,805	資本財	
CARL ZEISS MEDITEC AG - BR	34	34	428	58,434	ヘルスケア機器・サービス	
BECHTLE AG	25	76	319	43,517	ソフトウェア・サービス	
DEUTSCHE BOERSE	165	149	2,456	334,739	各種金融	
PORSCHE AUTOMOBIL HOLDING SE	140	117	862	117,525	自動車・自動車部品	
LANXESS	72	72	278	37,979	素材	
MTU AERO ENGINES AG	47	39	748	102,056	資本財	
DEUTSCHE WOHNEN SE	280	—	—	—	不動産	
SYMRISE AG	114	97	1,019	138,899	素材	
BRENTNAG SE	125	125	915	124,810	資本財	
EVONIK INDUSTRIES AG	197	160	400	54,576	素材	
TELEFONICA DEUTSCHLAND HOLDI	987	987	286	39,002	電気通信サービス	
LEG IMMOBILIEN SE	69	52	497	67,751	不動産	
KION GROUP AG	58	58	266	36,378	資本財	
VONOVIA SE	450	590	2,101	286,410	不動産	
KNORR-BREMSE AG	68	50	322	44,010	資本財	
SIEMENS HEALTHINEERS AG	245	215	1,213	165,427	ヘルスケア機器・サービス	
TEAMVIEWER AG	141	—	—	—	ソフトウェア・サービス	
SIEMENS ENERGY AG	361	268	473	64,480	資本財	
DAIMLER TRUCK HOLDING AG	—	333	969	132,190	資本財	
ZALANDO SE	139	176	662	90,230	小売	
SCOUT24 SE	74	74	433	59,079	メディア・娯楽	
COVESTRO AG	172	144	609	83,091	素材	
HELLOFRESH SE	138	138	480	65,494	食品・生活必需品小売り	
UNIPER SE	73	73	177	24,212	公益事業	
DELIVERY HERO SE	134	134	457	62,396	小売	
国 小 計	株 数 ・ 金 額	21,283	19,845	88,933	12,120,806	
	銘 柄 数 <比 率>	60	59	—	<2.3%>	
(イタリア)						
ASSICURAZIONI GENERALI	975	856	1,462	199,348	保険	
INTESA SANPAOLO	14,414	12,510	2,560	349,026	銀行	
UNICREDIT SPA	1,890	1,683	1,821	248,215	銀行	

銘柄	当期首(前期末)		当 期 末			業 種
	株 数 (百株)	株 数 (百株)	評 価 額			
			外 貨 建 金 額	邦 貨 換 算 金 額 (千円)		
MEDIOBANCA	539	539	514	70,109	銀行	
ENEL	6,929	6,179	3,822	520,957	公益事業	
ENI	2,185	1,976	2,805	382,336	エネルギー	
SNAM SPA	1,894	1,475	808	110,126	公益事業	
TELECOM ITALIA ORD	8,525	8,525	239	32,580	電気通信サービス	
TELECOM ITALIA RNC	4,701	—	—	—	電気通信サービス	
ATLANTIA SPA	465	359	812	110,789	運輸	
TERNA SPA	1,302	1,028	824	112,404	公益事業	
RECORDATI SPA	98	98	414	56,555	医薬品・バイオテクノロジー・ライフサイエンス	
AMPLIFON SPA	116	116	377	51,396	ヘルスケア機器・サービス	
PRYSMIAN SPA	211	211	643	87,649	資本財	
DIASORIN SPA	20	20	251	34,263	ヘルスケア機器・サービス	
MONCLER SPA	182	143	618	84,338	耐久消費財・アパレル	
NEXI SPA	413	314	305	41,587	ソフトウェア・サービス	
FINECOBANK SPA	531	531	694	94,587	銀行	
POSTE ITALIANE SPA	460	460	457	62,314	保険	
INFRASTRUTTURE WIRELESS ITAL	303	303	316	43,198	電気通信サービス	
国 小 計	株 数 銘 柄 数	金 額 <比 率>	46,163	37,335	19,750	2,691,788
(フランス)			20	19	—	<0.5%>
BOUYGUES ORD	214	166	544	74,143	資本財	
AIR LIQUIDE	404	369	6,115	833,414	素材	
VEOLIA ENVIRONNEMENT	434	510	1,355	184,710	公益事業	
LOREAL	216	198	6,443	878,212	家庭用品・パーソナル用品	
LVMH	240	215	12,807	1,745,594	耐久消費財・アパレル	
DASSAULT AVIATION SA	2	21	336	45,867	資本財	
THALES SA	96	74	874	119,248	資本財	
CAPGEMINI SA	139	127	2,372	323,364	ソフトウェア・サービス	
PUBLICIS GROUPE	170	170	883	120,467	メディア・娯楽	
FAURECIA	109	109	277	37,854	自動車・自動車部品	
BOLLORE SE	836	836	418	57,057	メディア・娯楽	
MICHELIN	138	138	1,664	226,899	自動車・自動車部品	
PERNOD-RICARD	182	159	2,930	399,438	食品・飲料・タバコ	
RENAULT SA	173	173	437	59,594	自動車・自動車部品	
REMY COINTREAU	23	13	235	32,038	食品・飲料・タバコ	
SEB SA	22	22	230	31,381	耐久消費財・アパレル	
VINCI S.A.	459	410	3,809	519,226	資本財	
SCHNEIDER ELECTRIC SE	465	417	5,332	726,777	資本財	
VIVENDI SE	612	612	675	92,065	メディア・娯楽	
TOTALENERGIES SE	2,170	1,945	10,677	1,455,259	エネルギー	
VALEO SA	215	215	428	58,341	自動車・自動車部品	
ORANGE	1,715	1,538	1,800	245,356	電気通信サービス	
HERMES INTERNATIONAL	27	25	2,772	377,876	耐久消費財・アパレル	
DASSAULT SYSTEMES SA	114	527	2,080	283,529	ソフトウェア・サービス	
KERING	64	58	2,863	390,211	耐久消費財・アパレル	
CNP ASSURANCES	162	162	340	46,437	保険	
CARREFOUR	525	525	1,003	136,815	食品・生活必需品小売り	

銘柄	当期首(前期末)	期 末			業 種	
	株 数 (百株)	株 数 (百株)	評 価 額			
			外 貨 建 金 額	邦 貨 換 算 金 額 (千円)		
ATOS SE	97	—	—	—	ソフトウェア・サービス	
SANOFI	975	880	9,014	1,228,566	医薬品・バイオテクノロジー・ライフサイエンス	
ACCOR	144	144	442	60,362	消費者サービス	
SOCIETE GENERALE	678	633	1,575	214,742	銀行	
TELEPERFORMANCE	47	47	1,473	200,785	商業・専門サービス	
EURAZEO SA	33	33	244	33,262	各種金融	
SODEXO	81	60	432	58,994	消費者サービス	
AXA SA	1,668	1,485	3,606	491,479	保険	
ESSILORLUXOTTICA	251	220	3,370	459,351	耐久消費財・アパレル	
CREDIT AGRICOLE SA	1,074	895	1,007	137,298	銀行	
BNP PARIBAS	970	867	4,644	632,984	銀行	
ORPEA	43	43	115	15,766	ヘルスケア機器・サービス	
SAINT-GOBAIN	439	400	2,211	301,409	資本財	
WENDEL	20	20	193	26,330	各種金融	
ILIAD SA	12	—	—	—	電気通信サービス	
DANONE (GROUPE)	546	515	2,822	384,677	食品・飲料・タバコ	
SAFRAN SA	284	261	2,606	355,301	資本財	
ENGIE	1,582	1,415	1,797	245,030	公益事業	
ALSTOM	243	243	634	86,453	資本財	
ELECTRICITE DE FRANCE	395	395	333	45,492	公益事業	
IPSEN	35	35	336	45,923	医薬品・バイオテクノロジー・ライフサイエンス	
ARKEMA	59	43	495	67,464	素材	
LEGRAND SA	217	217	1,788	243,808	資本財	
EIFFAGE	79	59	560	76,394	資本財	
ADP	23	23	331	45,125	運輸	
NATIXIS	897	—	—	—	各種金融	
UBISOFT ENTERTAINMENT	70	70	342	46,672	メディア・娯楽	
SCOR SE	133	—	—	—	保険	
BUREAU VERITAS SA	250	250	674	91,922	商業・専門サービス	
GETLINK	441	293	541	73,852	運輸	
SUEZ	325	—	—	—	公益事業	
EDENRED	227	186	861	117,468	ソフトウェア・サービス	
BIOMERIEUX	41	30	298	40,715	ヘルスケア機器・サービス	
LA FRANCAISE DES JEUX SAEM	81	81	283	38,687	消費者サービス	
WORLDDLIN SA	203	203	810	110,426	ソフトウェア・サービス	
SARTORIUS STEDIM BIOTECH	24	19	623	84,961	医薬品・バイオテクノロジー・ライフサイエンス	
AMUNDI SA	62	46	247	33,730	各種金融	
国 小 計	株 数 ・ 金 額 銘 柄 数 <比 率>	22,705	19,874	114,437	15,596,627	
(オランダ)		64	59	—	<3.0%>	
AIRBUS SE	501	458	5,131	699,336	資本財	
ASM INTERNATIONAL NV	42	34	998	136,143	半導体・半導体製造装置	
RANDSTAD NV	112	75	397	54,140	商業・専門サービス	
KONINKLIJKE AHOLD NV	874	791	2,038	277,790	食品・生活必需品小売り	
AKZO NOBEL	153	153	1,261	171,959	素材	
WOLTERS KLUWER	229	208	1,941	264,588	商業・専門サービス	
QIAGEN N. V.	218	170	750	102,288	医薬品・バイオテクノロジー・ライフサイエンス	

銘柄	当期首(前期末)	期 末				業 種
	株 数 (百株)	株 数 (百株)	評 価 額			
			外 貨 建 金 額	邦 貨 換 算 金 額 (千円)		
KONINKLIJKE DSM NV	149	137	1,945	265,087	素材	
VOPAK	63	—	—	—	エネルギー	
AEGON	1,662	1,146	581	79,313	保険	
ASML HOLDING NV	361	322	17,455	2,379,056	半導体・半導体製造装置	
KPN (KON.)	2,829	2,829	955	130,256	電気通信サービス	
STMICROELECTRONICS	550	550	2,052	279,797	半導体・半導体製造装置	
KONINKLIJKE PHILIPS	772	717	1,699	231,627	ヘルスケア機器・サービス	
ING GROEP NV-CVA	3,434	3,016	3,073	418,885	銀行	
HEINEKEN NV	224	201	1,868	254,610	食品・飲料・タバコ	
HEINEKEN HOLDING NV	107	92	673	91,787	食品・飲料・タバコ	
FERRARI NV	101	101	1,903	259,472	自動車・自動車部品	
CNH INDUSTRIAL NV	930	810	1,126	153,498	資本財	
PROSUS	430	724	3,325	453,223	小売	
JDE PEET'S BV	70	70	191	26,121	食品・飲料・タバコ	
DAVIDE CAMPARI-MILANO NV	490	490	485	66,151	食品・飲料・タバコ	
EURONEXT NV	—	64	514	70,087	各種金融	
IMCD NV	—	46	650	88,679	資本財	
NN GROUP NV	226	226	1,061	144,652	保険	
ARGENX SE	41	34	1,029	140,300	医薬品・バイオテクノロジー・ライフサイエンス	
UNIVERSAL MUSIC GROUP NV	—	612	1,277	174,114	メディア・娯楽	
STELLANTIS NV	1,701	1,597	2,196	299,314	自動車・自動車部品	
JUST EAT TAKEAWAY	113	155	313	42,722	小売	
ABN AMRO BANK NV-CVA	399	399	428	58,461	銀行	
EXOR NV	103	78	547	74,652	各種金融	
ADYEN NV	16	15	2,375	323,816	ソフトウェア・サービス	
国 小 計	株 数 ・ 金 額 銘 柄 数 < 比 率 >	16,910 29	16,334 31	60,253 —	8,211,940 <1.6%>	
(スペイン)						
IBERDROLA SA	4,983	4,494	5,080	692,487	公益事業	
ENDESA	259	259	541	73,838	公益事業	
BANCO BILBAO VIZCAYA	5,769	5,348	2,696	367,473	銀行	
NATURGY ENERGY GROUP SA	233	100	284	38,717	公益事業	
REPSOL SA	1,273	1,111	1,665	227,000	エネルギー	
BANCO SANTANDER SA	14,703	13,394	4,072	554,980	銀行	
RED ELECTRICA CORPORACION SA	396	306	595	81,197	公益事業	
TELEFONICA	4,346	4,179	2,067	281,785	電気通信サービス	
INDITEX	950	873	1,946	265,288	小売	
ENAGAS	252	156	340	46,445	公益事業	
SIEMENS GAMESA RENEWABLE ENERGY	224	224	402	54,854	資本財	
ACS ACTIV. CONST. Y SVCS	196	211	562	76,650	資本財	
GRIFOLS SA	276	276	549	74,897	医薬品・バイオテクノロジー・ライフサイエンス	
FERROVIAL SA	410	339	821	111,901	資本財	
CAIXABANK	3,801	3,304	1,111	151,503	銀行	
EDP RENOVAVEIS SA	214	214	488	66,557	公益事業	
AMADEUS IT GROUP SA-A SHS	390	355	2,147	292,633	ソフトウェア・サービス	
FERROVIAL SA-RTS	471	—	—	—	資本財	
FERROVIAL SA-RTS	—	339	9	1,251	資本財	

銘柄	銘柄	当期首(前期末)	当 期 末			業 種
		株 数 (百株)	株 数 (百株)	評 価 額		
				外 貨 建 金 額	邦 貨 換 算 金 額 (千円)	
AENA SME SA		65	55	786	107,160	運輸
CELLNEX TELECOM SA		414	414	1,793	244,466	電気通信サービス
国 小 計	株 数 ・ 金 額 銘 柄 数 <比 率>	39,636	35,960	27,963	3,811,091	
(ベルギー)						
UMICORE		176	176	742	101,158	素材
KBC GROEP NV		210	186	1,084	147,802	銀行
SOFINA		12	12	274	37,356	各種金融
SOLVAY SA		69	53	489	66,777	素材
UCB (GROUPE)		118	93	777	105,978	医薬品・バイオテクノロジー・ライフサイエンス
COLRUYT SA		54	54	164	22,472	食品・生活必需品小売り
GROUPE BRUXELLES LAMBERT SA		106	85	740	100,871	各種金融
AGEAS		160	110	516	70,438	保険
PROXIMUS		131	131	216	29,461	電気通信サービス
ELIA GROUP SA/NV		29	29	448	61,152	公益事業
ANHEUSER-BUSCH INBEV SA/NV		637	687	3,632	495,107	食品・飲料・タバコ
国 小 計	株 数 ・ 金 額 銘 柄 数 <比 率>	1,706	1,619	9,087	1,238,578	
(オーストリア)						
OMV AG		125	125	675	92,116	エネルギー
VERBUND AG		64	64	580	79,177	公益事業
VOESTALPINE AG		71	71	199	27,195	素材
ERSTE GROUP BANK AG		239	239	695	94,840	銀行
RAIFFEISEN BANK INTERNATIONAL AG		124	124	154	20,988	銀行
国 小 計	株 数 ・ 金 額 銘 柄 数 <比 率>	625	625	2,306	314,319	
(ルクセンブルク)						
EUROFINS SCIENTIFIC		124	102	897	122,267	医薬品・バイオテクノロジー・ライフサイエンス
TENARIS SA		406	406	651	88,804	エネルギー
ARCELORMITTAL		616	552	1,681	229,172	素材
AROUNDTOWN SA		940	640	277	37,800	不動産
INPOST SA		124	124	79	10,797	運輸
国 小 計	株 数 ・ 金 額 銘 柄 数 <比 率>	2,212	1,826	3,586	488,842	
(フィンランド)						
KESKO OYJ-B SHS		255	200	462	63,090	食品・生活必需品小売り
WARTSILA OYJ		419	419	331	45,143	資本財
UPM KYMMENE OYJ		456	423	1,420	193,643	素材
STORA ENSO OYJ R		547	421	792	107,961	素材
SAMPO OYJ-A SHS		430	386	1,665	226,957	保険
FORTUM OYJ		419	325	571	77,856	公益事業
ELISA A		133	102	552	75,322	電気通信サービス
NOKIA OYJ		4,506	4,276	2,059	280,664	テクノロジー・ハードウェアおよび機器
NESTE OIL OYJ		372	321	1,398	190,594	エネルギー
KONE OYJ-B		290	263	1,261	171,981	資本財
ORION OYJ-CLASS B		98	98	372	50,711	医薬品・バイオテクノロジー・ライフサイエンス
国 小 計	株 数 ・ 金 額 銘 柄 数 <比 率>	7,930	7,238	10,888	1,483,926	

銘柄	当期首(前期末)		当 期 末			業 種
	株 数 (百株)	株 数 (百株)	評 価 額			
			外 貨 建 金 額	邦 貨 換 算 金 額 (千円)		
(アイルランド)						
KINGSPAN GROUP PLC	144	123	945	128,824	資本財	
CRH PLC	647	596	2,311	315,001	素材	
KERRY GROUP PLC-A	130	130	1,277	174,123	食品・飲料・タバコ	
SMURFIT KAPPA GROUP PLC	230	195	746	101,755	素材	
FLUTTER ENTERTAINMENT PLC	145	130	1,469	200,326	消費者サービス	
国 小 計	株 数 ・ 金 額 銘 柄 数 <比 率>	1,298 5	1,176 5	6,750 —	920,031 <0.2%>	
(ポルトガル)						
ENERGIAS DE PORTUGAL SA	2,257	2,257	1,065	145,162	公益事業	
GALP ENERGIA SGPS SA-B SHRS	491	279	339	46,312	エネルギー	
JERONIMO MARTINS	249	249	481	65,601	食品・生活必需品小売り	
国 小 計	株 数 ・ 金 額 銘 柄 数 <比 率>	2,998 3	2,785 3	1,886 —	257,077 <0.0%>	
ユ ー ロ 計	株 数 ・ 金 額 銘 柄 数 <比 率>	163,471 233	144,622 228	345,843 —	47,135,029 <9.0%>	
(イギリス)			千イギリスポンド			
ANTOFAGASTA PLC	358	358	527	84,538	素材	
ASHTAD GROUP PLC	370	341	1,405	225,361	資本財	
SEVERN TRENT PLC	224	224	660	105,911	公益事業	
BHP GROUP PLC	1,824	—	—	—	素材	
BARRATT DEVELOPMENTS PLC	964	732	368	59,127	耐久消費財・アパレル	
BUNZL PLC	248	248	711	114,048	資本財	
AVIVA PLC	3,327	2,253	993	159,378	保険	
CRODA INTERNATIONAL PLC	131	109	751	120,579	素材	
DIAGEO	2,008	1,805	6,576	1,054,860	食品・飲料・タバコ	
SCHRODERS PLC	117	117	346	55,538	各種金融	
DCC PLC	91	66	371	59,647	資本財	
BAE SYSTEMS PLC	2,601	2,601	1,994	319,894	資本財	
BRITISH AMERICAN TOBACCO	1,882	1,682	5,974	958,278	食品・飲料・タバコ	
HALMA PLC	310	310	703	112,868	テクノロジー・ハードウェアおよび機器	
STANDARD CHARTERED PLC	2,124	2,124	1,332	213,645	銀行	
IMPERIAL BRANDS PLC	809	760	1,367	219,278	食品・飲料・タバコ	
JOHNSON MATTHEY PLC	168	168	355	57,098	素材	
ANGLO AMERICAN PLC	1,089	1,021	3,884	623,113	素材	
COMPASS GROUP PLC	1,556	1,424	2,562	411,075	消費者サービス	
HSBC HOLDINGS PLC (GB)	17,544	15,838	8,432	1,352,502	銀行	
LEGAL & GENERAL GROUP	5,145	4,607	1,208	193,768	保険	
UNILEVER PLC	2,270	2,019	7,017	1,125,545	家庭用品・パーソナル用品	
MORRISON SUPERMARKETS	2,093	—	—	—	食品・生活必需品小売り	
UNITED UTILITIES GROUP PLC	585	585	611	98,090	公益事業	
RSA INSURANCE GROUP LTD	972	—	—	—	保険	
ASSOCIATED BRITISH FOODS PLC	334	257	446	71,669	食品・飲料・タバコ	
PEARSON	663	663	492	78,994	メディア・娯楽	
PERSIMMON PLC	256	256	574	92,159	耐久消費財・アパレル	
PRUDENTIAL	2,253	2,109	2,172	348,522	保険	
RIO TINTO PLC REG	960	871	4,966	796,567	素材	

銘柄	当期首(前期末)	当 期 末			業 種
	株 数 (百株)	株 数 (百株)	評 価 額		
			外 貨 建 金 額	邦 貨 換 算 金 額 (千円)	
VODAFONE GROUP PLC	23,595	22,047	2,869	460,200	電気通信サービス
RECKITT BENCKISER GROUP PLC	605	546	3,342	536,065	家庭用品・パーソナル用品
RELX PLC	1,668	1,495	3,413	547,486	商業・専門サービス
RENTOKIL INITIAL PLC	1,404	1,404	715	114,730	商業・専門サービス
NATWEST GROUP PLC	3,691	4,437	1,008	161,687	銀行
ST JAMES'S PLACE PLC	505	409	518	83,216	各種金融
SSE PLC	922	816	1,431	229,541	公益事業
BP PLC	17,576	15,556	6,699	1,074,488	エネルギー
SAGE GROUP PLC	952	766	515	82,748	ソフトウェア・サービス
SMITHS GROUP PLC	371	264	411	66,011	資本財
LLOYDS BANKING GROUP PLC	61,902	54,438	2,462	394,961	銀行
TAYLOR WIMPEY PLC	3,559	2,641	343	55,173	耐久消費財・アパレル
TESCO PLC	6,660	6,010	1,553	249,200	食品・生活必需品小売り
3I GROUP PLC	881	747	958	153,775	各種金融
SMITH & NEPHEW PLC	685	685	888	142,585	ヘルスケア機器・サービス
GSK PLC	4,300	3,888	6,740	1,081,075	医薬品・バイオテクノロジー・ライフサイエンス
WPP PLC	1,130	958	887	142,375	メディア・娯楽
ASTRAZENECA	1,131	1,202	12,720	2,040,282	医薬品・バイオテクノロジー・ライフサイエンス
BT GROUP PLC	7,694	7,167	1,320	211,809	電気通信サービス
NATIONAL GRID PLC	3,067	2,860	3,329	534,030	公益事業
BARCLAYS	15,162	13,395	2,282	366,060	銀行
INTERTEK GROUP PLC	138	138	649	104,150	商業・専門サービス
BURBERRY GROUP PLC	297	297	497	79,779	耐久消費財・アパレル
NEXT PLC	114	114	750	120,293	小売
ROLLS-ROYCE HOLDINGS PLC	7,861	6,359	552	88,642	資本財
KINGFISHER PLC	1,985	1,537	408	65,507	小売
LONDON STOCK EXCHANGE GROUP	275	247	1,869	299,808	各種金融
SAINSBURY (J) PLC	1,483	1,483	342	54,982	食品・生活必需品小売り
ADMIRAL GROUP PLC	162	162	363	58,347	保険
BERKELEY GROUP HOLDINGS/THE	118	76	325	52,220	耐久消費財・アパレル
SHELL PLC-A SHS	3,542	—	—	—	エネルギー
ROYAL DUTCH SHELL PLC-B SHS	3,200	—	—	—	エネルギー
INTERCONTINENTAL HOTELS	160	125	619	99,285	消費者サービス
WHITBREAD PLC	174	174	475	76,337	消費者サービス
HIKMA PHARMACEUTICALS PLC	164	164	277	44,560	医薬品・バイオテクノロジー・ライフサイエンス
ABRDN PLC	2,109	1,534	300	48,269	各種金融
EXPERIAN PLC	791	741	1,997	320,362	商業・専門サービス
MONDI PLC	367	367	572	91,880	素材
HARGREAVES LANSDOWN PLC	330	330	281	45,203	各種金融
OCADO GROUP PLC	446	358	323	51,847	食品・生活必需品小売り
GLENCORE PLC	8,756	7,673	4,037	647,606	素材
ENTAIN PLC	496	496	711	114,069	消費者サービス
EVRAZ PLC	430	—	—	—	素材
DIRECT LINE INSURANCE GROUP	1,137	—	—	—	保険
COCA-COLA HBC AG-CDI	179	179	315	50,569	食品・飲料・タバコ
AVEVA GROUP PLC	109	109	248	39,799	ソフトウェア・サービス
PHOENIX GROUP HOLDINGS PLC	510	510	329	52,859	保険

銘柄	当期首(前期末)		当 期 末		業 種
	株 数 (百株)	株 数 (百株)	評 価 額		
			外 貨 建 金 額	邦 貨 換 算 金 額 (千円)	
FERGUSON PLC	194	177	1,695	271,878	資本財
M&G PLC	2,291	2,291	499	80,070	各種金融
INFORMA PLC	1,411	1,105	606	97,208	メディア・娯楽
SHELL PLC-NEW	—	5,982	14,237	2,283,612	エネルギー
AUTO TRADER GROUP PLC	973	724	417	67,036	メディア・娯楽
SPIRAX-SARCO ENGINEERING PLC	55	55	582	93,435	資本財
MELROSE INDUSTRIES PLC	4,566	3,197	412	66,162	資本財
JD SPORTS FASHION PLC	413	2,068	248	39,790	小売
小 計	256,015	224,085	146,175	23,445,152	
株 数 ・ 金 額 銘 柄 数 < 比 率 >	84	78	—	<4.5%>	
(スイス)			千スイスフラン		
SIKA AG-BR	125	109	2,917	386,797	素材
SGS SA	5	5	1,222	162,090	商業・専門サービス
BARRY CALLEBAUT AG-REG	2	2	602	79,893	食品・飲料・タバコ
SWISSCOM	21	21	1,256	166,561	電気通信サービス
GEBERIT AG-REG	29	29	1,574	208,759	資本財
LINDT & SPRUENGLI AG-PC	0.82	0.82	782	103,722	食品・飲料・タバコ
CHOCOLADEFABRIKEN LINDT-REG	0.1	0.08	799	105,965	食品・飲料・タバコ
GIVAUDAN-REG	7	7	2,669	353,963	素材
ZURICH INSURANCE GROUP AG	127	116	5,150	682,867	保険
NOVARTIS	1,919	1,702	14,835	1,967,014	医薬品・バイオテクノロジー・ライフサイエンス
ABB LTD	1,490	1,276	3,747	496,944	資本財
ROCHE HOLDING AG-BR	27	27	1,050	139,244	医薬品・バイオテクノロジー・ライフサイエンス
ROCHE HOLDING GENUSS	608	546	18,036	2,391,450	医薬品・バイオテクノロジー・ライフサイエンス
ADECCO GROUP AG-REG	145	104	388	51,473	商業・専門サービス
HOLCIM LTD	453	406	1,950	258,563	素材
CLARIANT AG-REG	173	173	321	42,675	素材
NESTLE SA - REGISTERED	2,487	2,193	25,572	3,390,629	食品・飲料・タバコ
BALOISE HOLDING AG - REG	43	31	528	70,069	保険
TEMENOS AG - REG	65	51	491	65,115	ソフトウェア・サービス
BACHEM HOLDING AG-REG B	—	18	136	18,077	医薬品・バイオテクノロジー・ライフサイエンス
SONOVA HOLDING AG-REG	46	40	1,370	181,700	ヘルスケア機器・サービス
KUEHNE & NAGEL INTL AG-REG	45	45	1,178	156,267	運輸
STRAUMANN HOLDING AG-REG	8	85	1,022	135,538	ヘルスケア機器・サービス
CREDIT SUISSE GROUP AG	2,133	2,133	1,486	197,048	各種金融
SWATCH GROUP AG(BEARER)	24	24	583	77,399	耐久消費財・アパレル
SWATCH GROUP AG/THE-REG	39	39	175	23,266	耐久消費財・アパレル
LONZA GROUP AG-REG	65	58	3,376	447,710	医薬品・バイオテクノロジー・ライフサイエンス
SWISS LIFE HOLDING AG-REG	28	24	1,343	178,200	保険
VIFOR PHARMA AG	44	—	—	—	医薬品・バイオテクノロジー・ライフサイエンス
EMS-CHEMIE HOLDING AG-REG	5	5	462	61,265	素材
SWISS PRIME SITE-REG	74	56	568	75,373	不動産
PARTNERS GROUP HOLDING AG	19	18	1,920	254,703	各種金融
SCHINDLER HOLDING-PART CERT	37	30	608	80,681	資本財
SCHINDLER HOLDING AG-REG	21	13	266	35,368	資本財
LOGITECH INTERNATIONAL-REG	146	146	837	111,108	テクノロジー・ハードウェアおよび機器
CIE FINANCIERE RICHEMON SA-(REGD)	459	413	4,293	569,243	耐久消費財・アパレル

銘柄	当期首(前期末)		当 期 末			業 種
	株 数 (百株)	株 数 (百株)	評 価 額			
			外 貨 建 金 額	邦 貨 換 算 金 額 (千円)		
JULIUS BAER GROUP LTD	188	188	930	123,423	各種金融	
SWISS RE LTD	246	228	1,835	243,316	保険	
ALCON INC	426	393	2,817	373,614	ヘルスケア機器・サービス	
BANQUE CANTONALE VAUDOIS-REG	28	—	—	—	銀行	
VIFOR PHARMA AG/NEW	—	33	558	74,042	医薬品・バイオテクノロジー・ライフサイエンス	
UBS GROUP AG	3,150	2,710	4,875	646,463	各種金融	
VAT GROUP AG	—	19	543	72,098	資本財	
小 計	株 数 ・ 金 額 銘 柄 数 <比 率>	14,980 40	13,540 41	115,089 —	15,259,717 <2.9%>	
(スウェーデン)			千スウェーデンクローナ			
ATLAS COPCO A	583	2,052	21,997	284,651	資本財	
LUNDBERGS AB-B SHS	72	72	3,544	45,867	各種金融	
SKF AB-B	354	248	4,340	56,162	資本財	
SKANDINAVISKA ENSKILDA BANKEN A	1,384	1,207	13,468	174,282	銀行	
SWEDBANK AB-A	725	725	10,962	141,852	銀行	
SCA SV CELLULOZA B	569	438	7,941	102,761	素材	
VOLVO AB-A SHS	135	135	2,477	32,053	資本財	
VOLVO B	1,232	1,117	19,392	250,940	資本財	
SWEDISH MATCH AB	1,272	1,272	12,968	167,816	食品・飲料・タバコ	
TELE2 AB-B SHS	500	328	3,993	51,677	電気通信サービス	
ELECTROLUX AB-SER B	212	212	3,227	41,762	耐久消費財・アパレル	
SECURITAS B	295	295	3,158	40,871	商業・専門サービス	
INVESTOR AB-B SHS	1,576	1,427	26,091	337,618	各種金融	
HENNES & MAURITZ B	659	552	7,317	94,692	小売	
ASSA ABLOY AB-B	865	781	18,882	244,345	資本財	
SVENSKA HANDELSBK A	1,311	1,107	10,903	141,085	銀行	
ERICSSON (LM) B	2,538	2,255	18,356	237,531	テクノロジー・ハードウェアおよび機器	
SANDVIK AB	966	876	17,669	228,637	資本財	
TELIA CO AB	2,306	2,306	9,366	121,201	電気通信サービス	
SKANSKA B	320	255	4,345	56,225	資本財	
LUNDIN ENERGY AB	172	172	7,908	102,333	エネルギー	
BOLIDEN AB	239	184	7,533	97,488	素材	
ALFA LAVAL AB	272	272	6,904	89,341	資本財	
GETINGE AB-B SHS	—	177	4,982	64,478	ヘルスケア機器・サービス	
KINNEVIK AB - B	187	187	3,598	46,566	各種金融	
FASTIGHETS AB BALDER-B SHRS	94	567	4,174	54,022	不動産	
ICA GRUPPEN AB	94	—	—	—	食品・生活必需品小売り	
HUSQVARNA AB-B SHS	387	387	3,454	44,703	資本財	
ATLAS COPCO B	319	1,276	11,913	154,160	資本財	
INDUSTRIVARDEN AB-A SHS	101	118	3,057	39,561	各種金融	
INDUSTRIVARDEN AB-C SHS	111	111	2,851	36,894	各種金融	
HEXAGON AB-B SHS	1,697	1,538	18,583	240,472	テクノロジー・ハードウェアおよび機器	
SAGAX AB-B	—	124	3,447	44,613	不動産	
EPIROC AB-A	580	469	9,021	116,737	資本財	
EPIROC AB-B	379	288	4,860	62,897	資本財	
ESSITY AKTIEBOLAG-B	494	494	12,561	162,545	家庭用品・パーソナル用品	
EQT AB	201	232	6,509	84,233	各種金融	

銘柄	当期首(前期末)		当 期 末		業 種	
	株 数 (百株)	株 数 (百株)	評 価 額			
			外 貨 建 金 額	邦 貨 換 算 金 額 (千円)		
EVOLUTION AB	140	140	14,341	185,576	消費者サービス	
EMBRACER GROUP AB	187	375	3,269	42,310	メディア・娯楽	
LIFCO AB-B SHS	—	179	3,565	46,134	資本財	
EPIROC AB-A RED SHS	580	—	—	—	資本財	
EPIROC AB-B RED SHS	379	—	—	—	資本財	
INVESTOR AB-A SHS	—	389	7,796	100,889	各種金融	
BOLIDEN AB-RED	239	—	—	—	素材	
KINNEVIK AB-B-RED	187	—	—	—	各種金融	
NIBE INDUSTRIER AB-B SHS	1,076	1,076	9,507	123,027	資本財	
NORDEA BANK ABP	2,809	2,538	26,339	340,834	銀行	
INVESTMENT AB LATOUR-B SHS	140	140	3,360	43,484	資本財	
SINCH AB	33	441	2,068	26,762	ソフトウェア・サービス	
小 計	株 数 ・ 金 額 銘 柄 数 <比 率>	28,992 45	29,554 44	402,017 —	5,202,107 <1.0%>	
(ノルウェー)			千ノルウェークローネ			
DNB ASA	855	—	—	—	銀行	
NORSK HYDRO	1,268	968	7,221	96,765	素材	
TELENOR ASA	657	511	6,670	89,384	電気通信サービス	
SCHIBSTED ASA-CL A	70	70	1,343	18,002	メディア・娯楽	
ORKLA	698	698	5,133	68,787	食品・飲料・タバコ	
EQUINOR ASA	763	763	26,939	360,989	エネルギー	
YARA INTERNATIONAL ASA	164	124	6,046	81,023	素材	
MOWI ASA	409	319	7,774	104,179	食品・飲料・タバコ	
AKER BP ASA	—	61	2,379	31,886	エネルギー	
GJENSIDIGE FORSIKRING ASA	185	185	3,878	51,968	保険	
ADEVINTA ASA	191	191	1,377	18,456	メディア・娯楽	
DNB BANK ASA	—	717	13,917	186,493	銀行	
SCHIBSTED ASA-B SHS	92	92	1,543	20,678	メディア・娯楽	
小 計	株 数 ・ 金 額 銘 柄 数 <比 率>	5,356 11	4,705 12	84,225 —	1,128,616 <0.2%>	
(デンマーク)			千デンマーククローネ			
CARLSBERG AS-B	86	70	6,148	112,640	食品・飲料・タバコ	
A P MOLLER-MAERSK A/S-B	5	4	8,810	161,402	運輸	
A P MOLLER - MAERSK A/S - A	2	2	4,415	80,883	運輸	
GN STORE NORD A/S	119	92	2,362	43,286	ヘルスケア機器・サービス	
DANSKE BANK A/S	648	561	6,255	114,608	銀行	
GENMAB A/S	51	52	11,082	203,035	医薬品・バイオテクノロジー・ライフサイエンス	
NOVOZYMES A/S	191	171	7,287	133,508	素材	
ROCKWOOL A/S-B SHS	7	7	1,418	25,989	資本財	
DSV A/S	181	163	17,903	327,989	運輸	
DEMANT A/S	116	85	2,400	43,975	ヘルスケア機器・サービス	
VESTAS WIND SYSSEMS A/S	873	816	13,722	251,401	資本財	
NOVO NORDISK A/S-B	1,478	1,323	97,767	1,791,105	医薬品・バイオテクノロジー・ライフサイエンス	
COLOPLAST-B	92	92	7,381	135,222	ヘルスケア機器・サービス	
TRYG A/S	297	297	4,748	86,994	保険	
PANDORA A/S	94	81	4,127	75,610	耐久消費財・アパレル	
CHR HANSEN HOLDING A/S	103	84	4,356	79,817	素材	

銘柄	当期首(前期末)	期 末			業 種
	株 数 (百株)	株 数 (百株)	評 価 額		
			外 貨 建 金 額	邦 貨 換 算 金 額 (千円)	
AMBU A/S-B	135	135	1,196	21,912	ヘルスケア機器・サービス
ORSTED A/S	154	154	12,152	222,625	公益事業
小 計	4,640	4,197	213,537	3,912,009	
銘柄数 <比率>	18	18	—	<0.7%>	
(オーストラリア)			千オーストラリアドル		
RAMSAY HEALTH CARE LTD	162	162	1,274	115,959	ヘルスケア機器・サービス
AGL ENERGY LTD	642	—	—	—	公益事業
AUST AND NZ BANKING GROUP	2,396	2,255	5,791	527,107	銀行
WESTPAC BANKING	3,189	2,837	6,836	622,264	銀行
FORTESCUE METALS GROUP LTD	1,384	1,273	2,495	227,103	素材
TELSTRA CORP	3,084	3,084	1,206	109,779	電気通信サービス
BRAMBLES LTD	1,378	1,080	1,184	107,843	商業・専門サービス
ASX LTD	181	145	1,186	108,005	各種金融
BHP GROUP LTD	2,523	3,972	17,349	1,579,157	素材
AMPOL LTD	206	206	701	63,840	エネルギー
COMPUTERSHARE LIMITED	443	443	1,013	92,253	ソフトウェア・サービス
CSL LIMITED	388	376	10,131	922,125	医薬品・バイオテクノロジー・ライフサイエンス
REA GROUP LTD	52	35	404	36,798	メディア・娯楽
TRANSURBAN GROUP	2,334	2,334	3,359	305,823	運輸
COCHLEAR LIMITED	62	47	1,045	95,123	ヘルスケア機器・サービス
ORIGIN ENERGY LIMITED	1,655	1,190	814	74,137	公益事業
COMMONWEALTH BANK OF AUST	1,523	1,340	14,297	1,301,327	銀行
RIO TINTO LTD	320	288	3,267	297,423	素材
ARISTOCRAT LEISURE LTD	527	462	1,600	145,654	消費者サービス
INSURANCE AUSTRALIA GRP.	2,294	1,687	754	68,647	保険
JAMES HARDIE INDUSTRIES PLC	369	369	1,328	120,900	素材
ORICA LTD	382	382	633	57,676	素材
BLUESCOPE STEEL LTD	493	347	631	57,503	素材
MACQUARIE GROUP LIMITED	298	270	4,954	450,962	各種金融
SUNCORP GROUP LIMITED	1,193	948	1,163	105,859	保険
NATIONAL AUSTRALIA BANK	2,786	2,535	8,031	731,057	銀行
NEWCREST MINING LIMITED	740	611	1,513	137,762	素材
OIL SEARCH LTD	1,861	—	—	—	エネルギー
QANTAS AIRWAYS LIMITED	850	850	464	42,242	運輸
QBE INSURANCE GROUP	1,380	1,115	1,383	125,946	保険
NORTHERN STAR RESOURCES LTD	1,016	1,016	886	80,661	素材
REECE LTD	168	168	256	23,308	資本財
SANTOS	1,564	2,361	1,945	177,120	エネルギー
SONIC HEALTHCARE LTD	400	372	1,360	123,790	ヘルスケア機器・サービス
WASHINGTON H. SOUL PATTINSON	128	128	328	29,937	エネルギー
TABCORP HOLDINGS LTD	1,820	—	—	—	消費者サービス
WESFARMERS LTD	1,005	871	4,071	370,553	小売
WOODSIDE ENERGY GROUP LTD	744	1,461	4,406	401,060	エネルギー
WOOLWORTHS GROUP LTD	1,099	999	3,413	310,707	食品・生活必需品小売り
MAGELLAN FINANCIAL GROUP LTD	109	—	—	—	各種金融
SEEK LTD	315	280	690	62,824	メディア・娯楽
DOMINO'S PIZZA ENTERPRISES L	35	35	243	22,148	消費者サービス

銘柄	当期首(前期末)		当 期 末		業 種
	株 数 (百株)	株 数 (百株)	評 価 額		
			外 貨 建 金 額	邦 貨 換 算 金 額 (千円)	
AUSNET SERVICES	1,871	—	—	—	公益事業
MINERAL RESOURCES LTD	—	144	883	80,382	素材
CROWN RESORTS LTD	303	303	391	35,609	消費者サービス
EVOLUTION MINING LTD	1,221	1,221	455	41,471	素材
AURIZON HOLDINGS LTD	1,914	1,195	475	43,322	運輸
TREASURY WINE ESTATES LTD	705	458	535	48,740	食品・飲料・タバコ
XERO LTD	113	113	991	90,283	ソフトウェア・サービス
IDP EDUCATION LTD	—	177	412	37,572	消費者サービス
AFTERPAY LTD	199	—	—	—	ソフトウェア・サービス
LOTTERY CORP LTD/THE	—	1,820	873	79,520	消費者サービス
ENDEAVOUR GROUP LTD/AUSTRALI	—	1,099	796	72,523	食品・生活必需品小売り
MEDIBANK PRIVATE LTD	2,698	2,321	740	67,415	保険
SOUTH32 LTD	3,411	3,411	1,606	146,245	素材
COLES GROUP LTD	1,154	1,084	1,898	172,801	食品・生活必需品小売り
WISETECH GLOBAL LTD	138	138	575	52,344	ソフトウェア・サービス
小 計	株 数 ・ 金 額 銘 柄 数 <比 率>	57,250 53	51,842 51	123,056 —	11,200,637 <2.1%>
(ニュージーランド)				千ニュージーランドドル	
AUCKLAND INTL AIRPORT LTD	1,178	1,178	855	71,112	運輸
RYMAN HEALTHCARE LTD	363	363	366	30,481	ヘルスケア機器・サービス
A2 MILK CO LTD	668	—	—	—	食品・飲料・タバコ
FISHER & PAYKEL HEALTHCARE C	545	399	779	64,785	ヘルスケア機器・サービス
SPARK NEW ZEALAND LTD	1,731	1,731	812	67,542	電気通信サービス
MERCURY NZ LTD	646	646	361	30,068	公益事業
MERIDIAN ENERGY LTD	1,105	1,105	488	40,603	公益事業
小 計	株 数 ・ 金 額 銘 柄 数 <比 率>	6,238 7	5,424 6	3,665 —	304,593 <0.1%>
(香港)				千香港ドル	
HANG LUNG PROPERTIES LTD	1,730	1,730	2,539	41,091	不動産
BANK EAST ASIA	1,091	—	—	—	銀行
CLP HOLDINGS	1,375	1,375	10,931	176,867	公益事業
CK INFRASTRUCTURE HOLDINGS L	675	675	3,547	57,392	公益事業
HONG KONG EXCHANGES & CLEAR	1,041	958	31,690	512,754	各種金融
MTR CORP	1,510	1,250	5,375	86,967	運輸
HANG SENG BANK	594	594	8,250	133,495	銀行
HENDERSON LAND DEVELOPMEN	1,252	1,252	4,145	67,066	不動産
POWER ASSETS HOLDINGS LIMITED	1,375	1,120	5,863	94,866	公益事業
HONG KONG & CHINA GAS	8,615	9,046	7,924	128,223	公益事業
GALAXY ENTERTAINMENT GROUP L	1,740	1,740	7,116	115,146	消費者サービス
BOC HONG KONG HOLDINGS -R	2,815	2,815	8,684	140,511	銀行
NEW WORLD DEVELOPMENT	1,363	1,363	4,070	65,865	不動産
SINO LAND CO	3,154	3,154	3,551	57,461	不動産
SUN HUNG KAI PROPERTIES	1,185	1,080	10,465	169,326	不動産
SWIRE PACIFIC A	405	405	1,883	30,470	不動産
TECHTRONIC INDUSTRIES CO	1,175	1,070	10,710	173,299	資本財
XINYI GLASS HOLDING CO LTD	1,720	1,720	3,343	54,100	資本財
SJM HOLDINGS LTD	1,320	—	—	—	消費者サービス
WYNN MACAU LTD	1,408	—	—	—	消費者サービス

銘柄	当期首(前期末)	当 期 末			業 種	
	株 数 (百株)	株 数 (百株)	評 価 額			
			外 貨 建 金 額	邦 貨 換 算 金 額 (千円)		
CHOW TAI FOOK JEWELLERY GROU	1,722	1,722	2,173	35,161	小売	
AIA GROUP LTD	10,452	9,338	74,003	1,197,379	保険	
SANDS CHINA LTD	1,980	1,980	2,811	45,491	消費者サービス	
SITC INTERNATIONAL HOLDINGS	—	1,200	3,612	58,442	運輸	
SWIRE PROPERTIES LTD	962	962	1,843	29,822	不動産	
WHARF REAL ESTATE INVESTMENT	1,570	1,190	4,516	73,069	不動産	
ESR CAYMAN LTD	1,570	1,570	3,587	58,044	不動産	
BUDWEISER BREWING CO APAC LT	1,459	1,459	2,894	46,835	食品・飲料・タバコ	
WH GROUP LTD	9,365	4,748	2,810	45,479	食品・飲料・タバコ	
CK HUTCHISON HOLDINGS LTD	2,294	1,939	10,854	175,618	資本財	
CK ASSET HOLDINGS LTD	2,074	1,644	8,594	139,065	不動産	
小 計	株 数 ・ 金 額 銘 柄 数 <比 率>	68,995 30	59,102 28	247,794 —	4,009,320 <0.8%>	
(シンガポール)			千シンガポールドル			
SINGAPORE TECHNOLOGIES ENGINEERING	1,474	1,474	596	55,410	資本財	
DBS GROUP	1,552	1,415	4,400	408,468	銀行	
CITY DEVELOPMENTS LTD	428	428	351	32,615	不動産	
SINGAPORE EXCHANGE LTD	783	451	444	41,233	各種金融	
CAPITALAND LTD	2,235	—	—	—	不動産	
GENTING SINGAPORE LTD	6,150	6,150	482	44,811	消費者サービス	
KEPPEL CORP LTD	1,373	1,373	933	86,660	資本財	
OCBC BANK	2,912	2,571	3,008	279,209	銀行	
SINGAPORE AIRLINES	1,083	1,083	595	55,304	運輸	
UNITED OVERSEAS BANK	939	939	2,758	256,070	銀行	
UOL GROUP LIMITED	475	475	353	32,846	不動産	
VENTURE CORP LTD	257	257	448	41,626	テクノロジー・ハードウェアおよび機器	
SINGAPORE TELECOMMUNICATIONS	7,522	5,845	1,578	146,494	電気通信サービス	
WILMAR INTERNATIONAL LTD	1,786	1,786	742	68,963	食品・飲料・タバコ	
CAPITALAND INVESTMENT LTD/SI	—	2,235	871	80,906	不動産	
小 計	株 数 ・ 金 額 銘 柄 数 <比 率>	28,969 14	26,482 14	17,567 —	1,630,621 <0.3%>	
(イスラエル)			千イスラエルシェゲル			
BANK HAPOLIM BM	983	983	3,096	117,451	銀行	
BANK LEUMI LE-ISRAEL	1,088	1,088	3,619	137,285	銀行	
ELBIT SYSTEMS LTD	21	21	1,383	52,456	資本財	
ISRAEL DISCOUNT BANK-A	995	995	1,890	71,700	銀行	
ICL LTD	677	420	1,568	59,507	素材	
NICE LTD	58	49	3,361	127,489	ソフトウェア・サービス	
MIZRAHI TEFAHOT BANK LTD	125	125	1,382	52,446	銀行	
AZRIELI GROUP	43	43	1,114	42,268	不動産	
小 計	株 数 ・ 金 額 銘 柄 数 <比 率>	3,992 8	3,726 8	17,417 —	660,605 <0.1%>	
合 計	株 数 ・ 金 額 銘 柄 数 <比 率>	947,412 1,233	848,710 1,220	— —	492,430,194 <94.1%>	

(注1) 邦貨換算金額は、当期末の時価をわが国の対顧客電信売買相場の仲値により邦貨換算したものです。

(注2) < >内は、純資産総額に対する評価額の比率です。

<外国投資信託受益証券、投資証券>

銘柄	当期首(前期末)		当期		期末	
	口	数 (千口)	口	数 (千口)	評価額	
					外貨建金額	邦貨換算金額 (千円)
(アメリカ)					千米ドル	
ALEXANDRIA REAL ESTATE EQUIT		10		10	1,849	234,936
BOSTON PROPERTIES		13		11	1,268	161,145
OMEGA HEALTHCARE INVESTORS		20		—	—	—
ANNALY CAPITAL MANAGEMENT INC		125		95	631	80,180
PROLOGIS INC		63		57	7,302	927,506
AVALONBAY COMMUNITIES INC		12		11	2,390	303,581
CAMDEN PROPERTY TRUST		8		7	1,123	142,700
DUKE REALTY CORP		31		27	1,471	186,870
CROWN CASTLE INTL CORP		36		33	6,420	815,513
ESSEX PROPERTY TRUST		5		4	1,377	174,913
EQUITY RESIDENTIAL PPTY		32		27	2,120	269,339
HEALTHPEAK PROPERTIES INC		45		45	1,361	172,946
WELLTOWER INC		35		32	2,952	374,972
KIMCO REALTY CORP		—		47	1,137	144,431
IRON MOUNTAIN INC		27		23	1,281	162,779
EQUITY LIFESTYLE PROPERTIES		16		14	1,089	138,416
HOST HOTELS AND RESORTS INC		67		56	1,175	149,274
MID-AMERICA APARTMENT COMM		9		8	1,544	196,200
REALTY INCOME CORP		31		44	3,062	389,015
REGENCY CENTERS CORP		12		12	864	109,810
UDR INC		28		24	1,179	149,761
SIMON PROPERTY GROUP		28		25	2,902	368,632
PUBLIC STORAGE		13		12	4,177	530,602
SUN COMMUNITIES INC		9		9	1,506	191,334
VENTAS INC		31		31	1,811	230,138
VORNADO REALTY TRUST		15		11	404	51,417
EXTRA SPACE STORAGE INC		10		10	1,956	248,523
DIGITAL REALTY TRUST INC		23		22	3,137	398,568
MEDICAL PROPERTIES TRUST INC		50		50	929	118,086
AGNC INVESTMENT CORP		46		46	564	71,745
VEREIT INC		21		—	—	—
AMERICAN TOWER CORPORATION		38		35	9,218	1,170,955
WP CAREY INC		16		14	1,214	154,211
INVITATION HOMES INC		51		46	1,805	229,298
EQUINIX INC		7		7	4,939	627,351

銘 柄	当期首(前期末)		当 期 末	
	口 数 (千口)	口 数 (千口)	評 価 額	
			外 貨 建 金 額	邦 貨 換 算 金 額 (千円)
VICI PROPERTIES INC	49	75	2,325	295,341
SBA COMMUNICATIONS CORP	9	8	2,983	378,914
小 計	1,058	1,002	81,478	10,349,418
	銘 柄 数 <比 率>	36	35	— <2.0%>
(カナダ)			千カナダドル	
CAN APARTMENT PROP REAL ESTA	8	4	238	23,851
RIOCAN REAL ESTATE INVST TR	15	15	352	35,193
小 計	24	20	591	59,045
	銘 柄 数 <比 率>	2	2	— <0.0%>
(フランス)			千ユーロ	
KLEPIERRE	17	17	371	50,614
GECINA SA	4	3	340	46,460
COVIVIO (FP)	4	4	338	46,121
UNIBAIL-RODAMCO-WESTFIELD	10	10	690	94,143
ユーロ計	37	35	1,741	237,340
	銘 柄 数 <比 率>	4	4	— <0.0%>
(イギリス)			千イギリスポンド	
BRITISH LAND CO PLC	79	79	417	67,023
SEGRO PLC	106	93	1,044	167,525
LAND SECURITIES GROUP PLC	66	46	358	57,508
小 計	252	219	1,820	292,057
	銘 柄 数 <比 率>	3	3	— <0.1%>
(オーストラリア)			千オーストラリアドル	
MIRVAC GROUP	392	266	594	54,129
APA GROUP	114	82	952	86,707
GPT GROUP	167	167	799	72,736
SYDNEY AIRPORT	124	—	—	—
STOCKLAND	207	207	810	73,815
DEXUS	94	94	987	89,922
GOODMAN GROUP	139	133	2,656	241,755
VICINITY CENTERS	365	365	684	62,317
LENDLEASE GROUP	64	64	698	63,567
SCENTRE GROUP	486	382	1,119	101,923
小 計	2,157	1,764	9,304	846,876
	銘 柄 数 <比 率>	10	9	— <0.2%>
(香港)			千香港ドル	
LINK REIT	170	170	11,994	194,073
HKT TRUST AND HKT LTD	375	205	2,218	35,888

銘柄	口数 (千口)	当期首(前期末)	当期末	
		口数 (千口)	評価額	
			外貨建金額	邦貨換算金額 (千円)
HK ELECTRIC INVESTMENTS -SS	220	220	1,697	27,471
小計	766	596	15,910	257,433
	銘柄数 <比率>	3	—	<0.0%>
(シンガポール)			千シンガポールドル	
CAPITALAND INTEGRATED COMMERCIAL TRUST	426	340	755	70,148
ASCENDAS REAL ESTATE INV TRT	284	284	772	71,736
MAPLETREE LOGISTICS TRUST	273	283	458	42,582
MAPLETREE COMMERCIAL TRUST	220	220	389	36,144
小計	1,203	1,127	2,376	220,612
	銘柄数 <比率>	4	—	<0.0%>
合計	5,500	4,766	—	12,262,784
	銘柄数 <比率>	62	—	<2.3%>

(注1) 邦貨換算金額は、当期末の時価をわが国の対顧客電信売買相場の仲値により邦貨換算したものです。

(注2) < >内は、純資産総額に対する評価額の比率です。

<先物取引の銘柄別期末残高>

銘柄別	買建額 (百万円)	当期末	
		売建額 (百万円)	
外	S&P 500 EMIN	14,384	—
	S&P/TSE 60	1,277	—
	SWISS MKT IX	1,204	—
	DJ EURO STOXX	1,788	—
国	SPI 200 FUTU	556	—
	FTSE 100	340	—

(注) 外貨建資産は、当期末の時価をわが国の対顧客電信売買相場の仲値により邦貨換算したものです。

投資信託財産の構成

項 目	当 期 末	
	評 価 額	比 率
	千円	%
株 式	492,430,194	94.0
投 資 信 託 受 益 証 券	213,635	0.0
投 資 証 券	12,049,149	2.3
コ ー ル ・ ロ ー ン 等 、 そ の 他	19,049,920	3.7
投 資 信 託 財 産 総 額	523,742,898	100.0

(注1) 当期末における外貨建純資産(521,971,770千円)の投資信託財産総額(523,742,898千円)に対する比率は99.7%です。

(注2) 外貨建資産は、当期末の時価をわが国の対顧客電信売買相場の仲値により邦貨換算したものです。

1米ドル=127.02円	1カナダドル=99.87円	1ユーロ=136.29円
1イギリスポンド=160.39円	1スイスフラン=132.59円	1スウェーデンクローナ=12.94円
1ノルウェークローネ=13.40円	1デンマーククローネ=18.32円	1オーストラリアドル=91.02円
1ニュージーランドドル=83.10円	1香港ドル=16.18円	1シンガポールドル=92.82円
1イスラエルシケル=37.927円		

資産、負債、元本および基準価額の状況ならびに損益の状況

■資産、負債、元本および基準価額の状況

項 目	当 期 末 2022年5月30日現在
(A) 資 産	525,886,666,499円
コ ー ル ・ ロ ー ン 等	15,361,445,522
株 式(評価額)	492,430,194,549
投資信託受益証券(評価額)	213,635,587
投資証券(評価額)	12,049,149,251
未 収 入 金	2,520,238,732
未 収 配 当 金	778,482,292
差 入 委 託 証 拠	2,533,520,566
(B) 負 債	2,461,701,247
未 払 金	2,394,732,661
未 払 解 約 金	66,967,258
未 払 利 息	1,328
(C) 純 資 産 総 額(A-B)	523,424,965,252
元 本	124,778,059,850
次 期 繰 越 損 益 金	398,646,905,402
(D) 受 益 権 総 口 数	124,778,059,850口
1万口当たり基準価額(C/D)	41,948円

■損益の状況

項 目	当 期 自 2021年6月 1日 至 2022年5月30日
(A) 配 当 等 収 益	9,076,033,918円
受 取 配 当 金	9,069,884,084
受 取 利 息	160,716
そ の 他 収 益 金	19,562,796
支 払 利 息	△13,573,678
(B) 有 価 証 券 売 買 損 益	48,418,655,792
売 買 益	108,054,594,974
売 買 損	△59,635,939,182
(C) 先 物 取 引 等 取 引 損 益	737,388,472
取 引 益	2,635,676,118
取 引 損	△1,898,287,646
(D) そ の 他 費 用	△169,357,425
(E) 当 期 損 益 金(A+B+C+D)	58,062,720,757
(F) 前 期 繰 越 損 益 金	379,881,244,642
(G) 追 加 信 託 差 損 益 金	47,938,434,749
(H) 解 約 差 損 益 金	△87,235,494,746
(I) 計 (E+F+G+H)	398,646,905,402
次 期 繰 越 損 益 金(I)	398,646,905,402

(注1) (B) 有価証券売買損益および(C) 先物取引等取引損益は期末の評価換えによるものを含みます。

(注2) (G) 追加信託差損益金とあるのは、信託の追加設定の際、追加設定をした価額から元本を差し引いた差額分をいいます。

(注3) (H) 解約差損益金とあるのは、中途解約の際、元本から解約価額を差し引いた差額分をいいます。

<注記事項>

※当ファンドの期首元本額は137,722,653,603円、期中追加設定元本額は15,718,352,796円、期中一部解約元本額は28,662,946,549円です。

※当ファンドを投資対象とする投資信託の当期末元本額は次の通りです。

SMT グローバル株式インデックス・オープン	31,891,617,739円
外国株式SMTBセクション(SMA専用)	15,863,198,047円
DC外国株式インデックス・オープン	11,770,844,166円
世界経済インデックスファンド	10,429,835,021円
DC世界経済インデックスファンド	9,650,097,206円
分散投資コア戦略ファンドS	8,037,948,513円
DCマイセクション75	4,395,959,459円
DCマイセクション50	3,623,631,364円
SBI資産設計オープン(資産成長型)	1,890,361,169円
DCマイセクションS50	1,817,107,210円
DCマイセクションS75	1,519,066,014円
外国株式インデックス・オープン(SMA専用)	1,505,554,380円
分散投資コア戦略ファンドA	1,421,677,202円
コア投資戦略ファンド(成長型)	1,345,785,667円
DC世界経済インデックスファンド(株式シフト型)	1,286,512,288円
バランスC(50)VA1(適格機関投資家専用)	1,285,687,705円
世界株式ファンド(適格機関投資家専用)	1,240,448,028円
外国株式ファンド・シリーズ1	1,136,804,848円
FOFs用 外国株式インデックス・オープン(適格機関投資家専用)	1,127,752,855円
DC世界経済インデックスファンド(債券シフト型)	1,082,356,527円
グローバル・バランスファンド・シリーズ1	1,070,221,107円
外株インデックス・ファンド2(為替ヘッジあり)(適格機関投資家専用)	1,062,514,562円
外国株式インデックス・オープン	863,039,188円
DCマイセクション25	803,273,450円
SMT 世界経済インデックス・オープン(株式シフト型)	729,877,138円
グローバル経済コア	643,200,142円
世界経済インデックスファンド(株式シフト型)	594,961,570円
コア投資戦略ファンド(安定型)	581,693,447円
コア投資戦略ファンド(切替型)	530,929,433円
コア投資戦略ファンド(切替型ワイド)	404,580,459円
DCマイセクションS25	397,007,177円
サテライト投資戦略ファンド(株式型)	383,790,568円
バランスA(25)VA1(適格機関投資家専用)	282,297,126円
FOFs用 外国株式インデックス・ファンドS(適格機関投資家専用)	265,963,687円
SMTAM海外バランスファンド2020-08(適格機関投資家専用)	241,405,184円
SMTAM海外バランスファンド2020-11(適格機関投資家専用)	240,174,152円
SMTAM海外バランスファンド2020-01(適格機関投資家専用)	232,787,423円
SMTAM海外バランスファンド2021-04(適格機関投資家専用)	225,480,922円
SMTAM海外バランスファンド2021-07(適格機関投資家専用)	221,972,924円
FOFs用 世界成長戦略ファンド(適格機関投資家専用)	206,181,058円
外株インデックス・ファンド(為替ヘッジあり)(適格機関投資家専用)	195,495,469円
SMT 世界経済インデックス・オープン	191,550,308円
バランスB(37.5)VA1(適格機関投資家専用)	175,323,922円
i-SMT グローバル株式インデックス(ノーロード)	168,188,946円
バランスD(35)VA1(適格機関投資家専用)	164,818,430円

DCターゲット・イヤー ファンド2035	163, 822, 551円
SMT インデックスバランス・オープン	156, 533, 319円
SMT 世界経済インデックス・オープン(債券シフト型)	137, 094, 789円
ダイナミック・リスクコントロール・バランス戦略ファンド2021-11(適格機関投資家専用)	132, 686, 530円
DCターゲット・イヤー ファンド2045	119, 915, 396円
世界バランスVA1(適格機関投資家専用)	118, 695, 108円
ダイナミック・リスクコントロール・バランス戦略ファンド(適格機関投資家専用)	99, 941, 540円
ファンドラップ運用戦略F(中庸型)(適格機関投資家専用)	87, 519, 316円
コア投資戦略ファンド(積極成長型)	72, 625, 573円
私募世界経済パッシブファンド(適格機関投資家専用)	56, 668, 260円
バランスE(25)VA1(適格機関投資家専用)	56, 281, 250円
バランス50VA1(適格機関投資家専用)	52, 688, 817円
DCターゲット・イヤー ファンド2025	45, 940, 393円
DCターゲット・イヤーファンド(6資産・運用継続型)2030	33, 521, 145円
世界バランスVA2(適格機関投資家専用)	33, 352, 178円
バランス50VA2(適格機関投資家専用)	32, 345, 308円
世界経済インデックスファンド(債券シフト型)	30, 330, 368円
外国株式インデックス・オープンVA1(適格機関投資家専用)	29, 915, 264円
DCターゲット・イヤーファンド(6資産・運用継続型)2040	28, 835, 745円
バランス30VA1(適格機関投資家専用)	15, 432, 161円
DCターゲット・イヤーファンド(6資産・運用継続型)2060	14, 319, 329円
SBI資産設計オープン(つみたてNISA対応型)	13, 209, 075円
DCターゲット・イヤーファンド(6資産・運用継続型)2050	11, 496, 228円
バランス25VA2(適格機関投資家専用)	11, 319, 798円
SBI資産設計オープン(分配型)	6, 439, 733円
DCターゲット・イヤー ファンド2055	5, 903, 238円
マイセレクション75VA1(適格機関投資家専用)	4, 732, 946円
マイセレクション50VA1(適格機関投資家専用)	3, 828, 753円
SMT 8資産インデックスバランス・オープン	3, 692, 539円

お知らせ

該当事項はありません。