

ダイワつみたて インデックス外国債券

運用報告書(全体版)

第5期

(決算日 2022年11月30日)

(作成対象期間 2021年12月1日～2022年11月30日)

受益者のみなさまへ

毎々、格別のご愛顧にあずかり厚くお礼申し上げます。

当ファンドは、外国の公社債に投資し、投資成果をFTSE 世界国債インデックス（除く日本、ヘッジなし・円ベース）の動きに連動させることをめざして運用を行ないます。当作成期につきましてもそれに沿った運用を行ないました。ここに、運用状況をご報告申し上げます。

今後とも一層のお引立てを賜りますよう、お願い申し上げます。

大和アセットマネジメント

Daiwa Asset Management

大和アセットマネジメント株式会社
東京都千代田区丸の内一丁目9番1号
お問い合わせ先（コールセンター）
TEL 0120-106212
(営業日の9:00～17:00)
<https://www.daiwa-am.co.jp/>

★当ファンドの仕組みは次の通りです。

商品分類	追加型投信／海外／債券／インデックス型		
信託期間	無期限（設定日：2018年8月16日）		
運用方針	投資成果をFTSE 世界国債インデックス（除く日本、ヘッジなし・円ベース）の動きに連動させることをめざして運用を行ないます。		
主要投資対象	ベビーファンド	外国債券インデックスマザーファンドの受益証券	
	外国債券インデックスマザーファンド	外国の公社債	
組入制限	ベビーファンドのマザーファンド組入上限比率	無制限	
	マザーファンドの株式組入上限比率	純資産総額の30%以下	
分配方針	分配対象額は、経費控除後の配当等収益と売買益（評価益を含みます。）等とし、原則として、信託財産の成長に資することを目的に、配当等収益の中から基準価額の水準等を勘案して分配金額を決定します。ただし、配当等収益が少額の場合には、分配を行なわないことがあります。		

設定以来の運用実績

決算期	基準価額			FTSE 世界国債インデックス (除く日本、ヘッジなし・円ベース)		公社債 組入比率	債券 先物比率	純資産 総額
	(分配落)	税込み 分配金	期中 騰落率	(ベンチマーク)	期中 騰落率			
	円	円	%		%	%	%	百万円
1 期末 (2018年11月30日)	10,166	0	1.7	10,189	1.9	98.2	—	3
2 期末 (2019年12月2日)	10,590	0	4.2	10,643	4.5	98.3	—	171
3 期末 (2020年11月30日)	11,049	0	4.3	11,139	4.7	98.4	—	493
4 期末 (2021年11月30日)	11,493	0	4.0	11,581	4.0	98.4	—	1,884
5 期末 (2022年11月30日)	11,562	0	0.6	11,659	0.7	98.0	—	4,380

(注 1) 基準価額の騰落率は分配金込み。

(注 2) FTSE 世界国債インデックス (除く日本、ヘッジなし・円ベース) は、FTSE 世界国債インデックス (除く日本、ヘッジなし・円ベース) の原データをもとに、当ファンド設定日の前営業日を10,000として大和アセットマネジメントが計算したものです。FTSE 世界国債インデックス (除く日本、ヘッジなし・円ベース) は、FTSE Fixed Income LLC により運営されている債券インデックスです。同指数は FTSE Fixed Income LLC の知的財産であり、指数に関するすべての権利は FTSE Fixed Income LLC が有しています。

(注 3) 海外の指数は、基準価額への反映を考慮して、現地前営業日の終値を採用しています。

(注 4) 指数値は、指数提供会社により過去に遡って修正される場合があります。上記の指数は直近で知り得るデータを使用しております。

(注 5) 公社債および債券先物の組入比率は、マザーファンドの組入比率を当ファンドベースに換算したものを含みます。

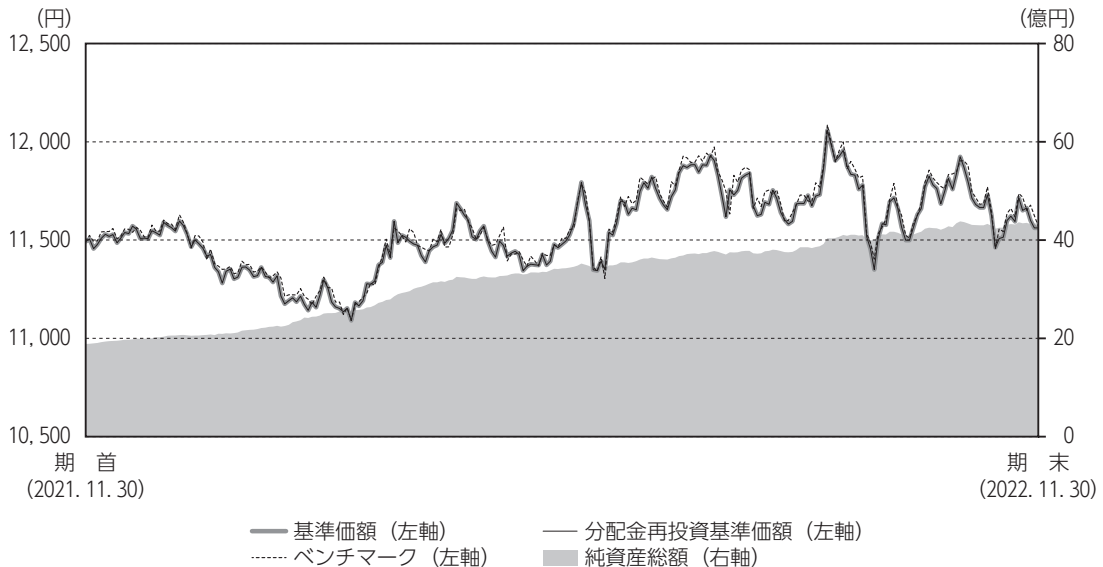
(注 6) 公社債組入比率は新株予約権付社債券 (転換社債券) を除きます。

(注 7) 債券先物比率は買建比率 - 売建比率です。



運用経過

基準価額等の推移について



(注) 分配金再投資基準価額およびベンチマークは、当作成期首の基準価額をもとに指数化したものです。

- * 分配金再投資基準価額は、分配金（税込み）を分配時に再投資したものとみなして計算したもので、ファンド運用の実質的なパフォーマンスを示すものです。
- * 分配金を再投資するかどうかについては、お客さまがご利用のコースにより異なります（分配金を自動的に再投資するコースがないファンドもあります）。また、ファンドの購入価額により課税条件も異なります。したがって、お客さまの損益の状況を示すものではありません。
- * ベンチマークは FTSE 世界国債インデックス（除く日本、ヘッジなし・円ベース）です。

基準価額・騰落率

期首：11,493円

期末：11,562円（分配金0円）

騰落率：0.6%（分配金込み）

基準価額の主な変動要因

日本を除く先進国国債に主に投資した結果、債券市場で金利は上昇（債券価格は下落）したものの、為替相場で円安が進んだため、基準価額は上昇しました。くわしくは「投資環境について」をご参照ください。

ダイワつみたてインデックス外国債券

年 月 日	基 準 価 額		FTSE 世界国債インデックス (除く日本、ヘッジなし・円ベース)		公 社 債 組入比率	債 券 先物比率
		騰 落 率	(ベンチマーク)	騰 落 率		
(期首) 2021年11月30日	円	%		%	%	%
	11,493	—	11,581	—	98.4	—
12月末	11,563	0.6	11,670	0.8	98.6	—
2022年 1月末	11,363	△ 1.1	11,461	△ 1.0	98.3	—
2月末	11,158	△ 2.9	11,301	△ 2.4	98.7	—
3月末	11,524	0.3	11,609	0.2	98.6	—
4月末	11,547	0.5	11,612	0.3	98.5	—
5月末	11,478	△ 0.1	11,564	△ 0.1	98.1	—
6月末	11,750	2.2	11,910	2.8	98.4	—
7月末	11,828	2.9	11,939	3.1	98.0	—
8月末	11,686	1.7	11,819	2.1	97.6	—
9月末	11,583	0.8	11,654	0.6	97.8	—
10月末	11,924	3.8	11,995	3.6	98.1	—
(期末) 2022年11月30日	11,562	0.6	11,659	0.7	98.0	—

(注) 期末基準価額は分配金込み、騰落率は期首比。

投資環境について

(2021. 12. 1 ~ 2022. 11. 30)

■ 海外債券市況

主要国の国債金利は、上昇しました。

当作成期首より2022年2月にかけては、物資の供給制約やインフレは金利上昇圧力となったものの、新型コロナウイルスの新たな変異株への懸念が高まったことなどから、金利はおおむねレンジ内で推移しました。その後3月から当作成期末にかけては、世界の主要な中央銀行が政策金利見通しを大幅に引き上げたことや、商品市況の高止まりなどから期待インフレ率が上昇したことにより、金利は上昇基調で推移しました。

■ 為替相場

為替相場は、大きく円安が進みました。

対円為替相場は、当作成期首より2022年2月にかけて、主要国の金利がおおむねレンジ内で推移したこともあり、金利と同様にレンジ内での推移となりました。その後3月から当作成期末にかけては、世界の主要な中央銀行が政策金利見通しを大幅に引き上げたのに対し、日銀は指値オペを行い長期金利上昇の抑制を図るなど、金融政策の相違がより明確となって、円安が大きく進行しました。

前作成期末における「今後の運用方針」

■ 当ファンド

「外国債券インデックスマザーファンド」を高位に組み入れます。

■ 外国債券インデックスマザーファンド

ファンドの通貨の比率をベンチマークに極力近づけ、かつ、ファンドとベンチマークの金利変動に対する価格感応度を近づけることにより、ベンチマークに連動する投資成果をめざします。

ポートフォリオについて

(2021. 12. 1 ~ 2022. 11. 30)

■当ファンド

「外国債券インデックスマザーファンド」を高位に組み入れました。

■外国債券インデックスマザーファンド

ファンドの通貨の比率をベンチマークに極力近づけ、かつ、ファンドとベンチマークの金利変動に対する価格感応度を近づけることにより、ベンチマークに連動する投資成果をめざしました。

* マザーファンドのベンチマークは以下の通りです。

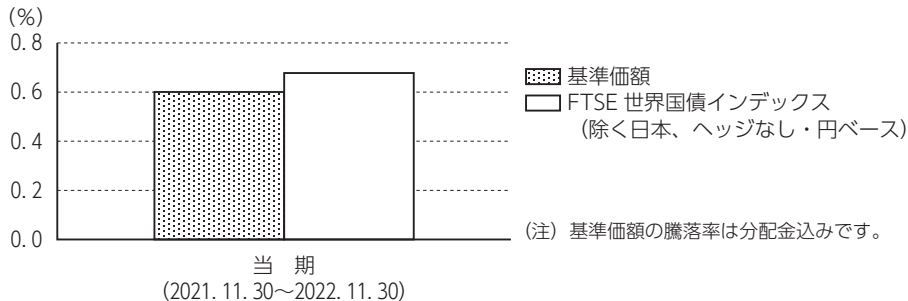
組入ファンド	ベンチマーク
外国債券インデックスマザーファンド	FTSE 世界国債インデックス (除く日本、ヘッジなし・円ベース)

ベンチマークとの差異について

当作成期のベンチマークの騰落率は0.7%となりました。一方、当ファンドの基準価額の騰落率は0.6%となりました。

当作成期のファンドのベンチマークに対するトラッキング・エラー (両者の月次収益率の差の標準偏差を年率換算したもの) は0.1%程度でした。なお、この値は、ファンドとベンチマークの為替評価レートの時間差による影響を修正したものです。

以下のグラフは、当ファンドの基準価額とベンチマークとの騰落率の対比です。



* ベンチマークは FTSE 世界国債インデックス (除く日本、ヘッジなし・円ベース) です。

分配金について

当作成期は、経費控除後の配当等収益が計上できなかったことから、収益分配を見送らせていただきました。

なお、留保益につきましては、運用方針に基づき運用させていただきます。

■分配原資の内訳（1万口当たり）

項 目	当 期	
	2021年12月1日 ～2022年11月30日	
当期分配金（税込み）	（円）	—
対基準価額比率	（%）	—
当期の収益	（円）	—
当期の収益以外	（円）	—
翌期繰越分配対象額	（円）	1,562

- （注1）「当期の収益」は「経費控除後の配当等収益」および「経費控除後の有価証券売買等損益」から分配に充当した金額です。また、「当期の収益以外」は「収益調整金」および「分配準備積立金」から分配に充当した金額です。
- （注2）円未満は切捨てており、当期の収益と当期の収益以外の合計が当期分配金（税込み）に合致しない場合があります。
- （注3）当期分配金の対基準価額比率は当期分配金（税込み）の期末基準価額（分配金込み）に対する比率で、ファンドの収益率とは異なります。



今後の運用方針

■当ファンド

「外国債券インデックスマザーファンド」を高位に組み入れます。

■外国債券インデックスマザーファンド

ファンドの通貨の比率をベンチマークに極力近づけ、かつ、ファンドとベンチマークの金利変動に対する価格感応度を近づけることにより、ベンチマークに連動する投資成果をめざします。

1万口当りの費用の明細

項 目	当 期 (2021. 12. 1～2022. 11. 30)		項 目 の 概 要
	金 額	比 率	
信 託 報 酬	18円	0. 154%	信託報酬＝当作成期中の平均基準価額×信託報酬率 当作成期中の平均基準価額は11, 552円です。
(投 信 会 社)	(8)	(0. 069)	投信会社分は、ファンドの運用と調査、受託会社への運用指図、基準価額の計算、法定書面等の作成等の対価
(販 売 会 社)	(8)	(0. 069)	販売会社分は、運用報告書等各種書類の送付、口座内での各ファンドの管理、購入後の情報提供等の対価
(受 託 会 社)	(2)	(0. 016)	受託会社分は、運用財産の管理、投信会社からの指図の実行の対価
売 買 委 託 手 数 料	—	—	売買委託手数料＝当作成期中の売買委託手数料／当作成期中の平均受益権口数 売買委託手数料は、有価証券等の売買の際、売買仲介人に支払う手数料
有 価 証 券 取 引 税	—	—	有価証券取引税＝当作成期中の有価証券取引税／当作成期中の平均受益権口数 有価証券取引税は、有価証券の取引の都度発生する取引に関する税金
そ の 他 費 用	2	0. 021	その他費用＝当作成期中のその他費用／当作成期中の平均受益権口数
(保 管 費 用)	(1)	(0. 013)	保管費用は、海外における保管銀行等に支払う有価証券等の保管および資金の送金・資産の移転等に要する費用
(監 査 費 用)	(1)	(0. 008)	監査費用は、監査法人等に支払うファンドの監査に係る費用
(そ の 他)	(0)	(0. 000)	信託事務の処理等に関するその他の費用
合 計	20	0. 175	

(注 1) 当作成期中の費用（消費税のかかるものは消費税を含む）は追加、解約によって受益権口数に変動があるため、項目の概要の簡便法により算出した結果です。

(注 2) 各金額は項目ごとに円未満を四捨五入してあります。

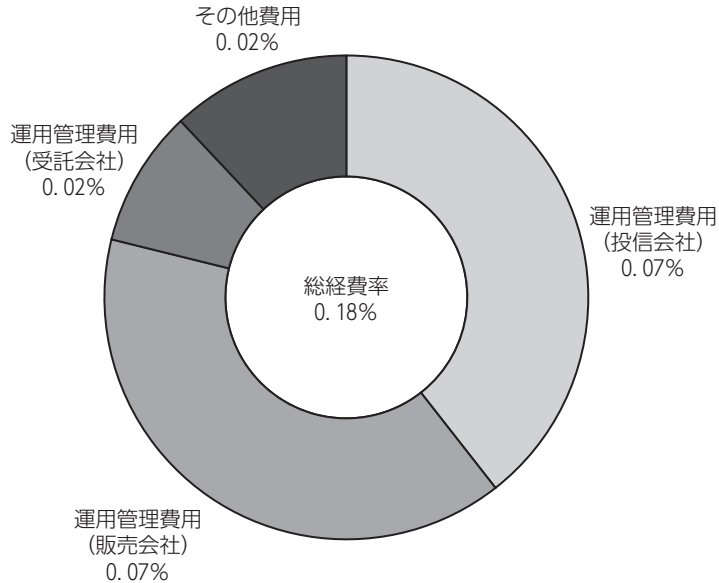
(注 3) 各比率は1万口当りのそれぞれの費用金額を当作成期中の平均基準価額で除して100を乗じたもので、小数点第3位未満を四捨五入してあります。

(注 4) 組み入れているマザーファンドがある場合、売買委託手数料、有価証券取引税およびその他費用は、当該マザーファンドが支払った金額のうち、このファンドに対応するものを含みます。組み入れている投資信託証券（マザーファンドを除く。）がある場合、各項目の費用は、当該投資信託証券が支払った費用を含みません。なお、当該投資信託証券の直近の計算期末時点における「1万口当りの費用の明細」が取得できるものについては「組入上位ファンドの概要」に表示することとしております。

参考情報

■ 総経費率

当作成期中の運用・管理にかかった費用の総額を、期中の平均受益権口数に期中の平均基準価額（1口当り）を乗じた数で除した総経費率（年率）は0.18%です。



(注1) 1万口当りの費用明細において用いた簡便法により算出したものです。

(注2) 各費用は、原則として、募集手数料、売買委託手数料および有価証券取引税を含みません。

(注3) 各比率は、年率換算した値です。

ダイワつみたてインデックス外国債券

■売買および取引の状況

親投資信託受益証券の設定・解約状況

(2021年12月1日から2022年11月30日まで)

	設 定		解 約	
	口 数	金 額	口 数	金 額
	千口	千円	千口	千円
外国債券 インデックス マザーファンド	804,648	2,531,162	19,470	61,930

(注) 単位未満は切捨て。

■利害関係人との取引状況等

当作成期中における利害関係人との取引はありません。

■組入資産明細表

親投資信託残高

種 類	期 首		当 期 末	
	口 数	口 数	口 数	評 価 額
	千口	千口	千口	千円
外国債券インデックス マザーファンド	599,439	1,384,617	4,377,468	

(注) 単位未満は切捨て。

■投資信託財産の構成

2022年11月30日現在

項 目	当 期 末	
	評 価 額	比 率
	千円	%
外国債券インデックス マザーファンド	4,377,468	99.7
コール・ローン等、その他	11,751	0.3
投資信託財産総額	4,389,220	100.0

(注1) 評価額の単位未満は切捨て。

(注2) 外貨建資産は、期末の時価を対顧客直物電信売買相場の仲値をもとに投資信託協会が定める計算方法により算出されるレートで邦貨換算したものです。なお、11月30日における邦貨換算レートは、1アメリカ・ドル=138.87円、1カナダ・ドル=102.16円、1オーストラリア・ドル=92.79円、1シンガポール・ドル=101.04円、1ニュージーランド・ドル=86.13円、1イギリス・ポンド=166.23円、1イスラエル・シケル=40.334円、1デンマーク・クローネ=19.31円、1ノルウェー・クローネ=13.90円、1スウェーデン・クローネ=13.14円、1メキシコ・ペソ=7.222円、1オフショア・人民元=19.415円、1マレーシア・リンギット=30.789円、1ポーランド・ズロチ=30.711円、1ユーロ=143.58円です。

(注3) 外国債券インデックスマザーファンドにおいて、当期末における外貨建純資産(239,018,141千円)の投資信託財産総額(241,503,298千円)に対する比率は、99.0%です。

■資産、負債、元本および基準価額の状況

2022年11月30日現在

項 目	当 期 末
(A)資産	4,389,220,572円
コール・ローン等	11,751,961
外国債券インデックス マザーファンド(評価額)	4,377,468,611
(B)負債	8,995,855
未払解約金	5,819,346
未払信託報酬	3,015,074
その他未払費用	161,435
(C)純資産総額(A-B)	4,380,224,717
元本	3,788,346,424
次期繰越損益金	591,878,293
(D)受益権総口数	3,788,346,424口
1万口当り基準価額(C/D)	11,562円

* 期首における元本額は1,639,998,354円、当作成期間中における追加設定元本額は2,652,563,348円、同解約元本額は504,215,278円です。

* 当期末の計算口数当りの純資産額は11,562円です。

■損益の状況

当期 自 2021年12月1日 至 2022年11月30日

項 目	当 期
(A)配当等収益	△ 2,914円
その他収益金	490
支払利息	△ 3,404
(B)有価証券売買損益	23,886,397
売買益	30,166,177
売買損	△ 6,279,780
(C)信託報酬等	△ 5,251,376
(D)当期損益金(A+B+C)	18,632,107
(E)前期繰越損益金	36,401,538
(F)追加信託差損益金	536,844,648
(配当等相当額)	(291,831,606)
(売買損益相当額)	(245,013,042)
(G)合計(D+E+F)	591,878,293
次期繰越損益金(G)	591,878,293
追加信託差損益金	536,844,648
(配当等相当額)	(291,831,606)
(売買損益相当額)	(245,013,042)
分配準備積立金	55,036,559
繰越損益金	△ 2,914

(注1) 信託報酬等には信託報酬に対する消費税等相当額を含めて表示しております。

(注2) 追加信託差損益金とは、追加信託金と元本との差額をいい、元本を下回る場合は損失として、上回る場合は利益として処理されます。

(注3) 収益分配金の計算過程は下記「収益分配金の計算過程(総額)」をご参照ください。

■収益分配金の計算過程（総額）

項 目	当 期
(a) 経費控除後の配当等収益	0円
(b) 経費控除後の有価証券売買等損益	18,634,050
(c) 収益調整金	536,844,648
(d) 分配準備積立金	36,402,509
(e) 当期分配対象額 (a + b + c + d)	591,881,207
(f) 分配金	0
(g) 翌期繰越分配対象額 (e - f)	591,881,207
(h) 受益権総口数	3,788,346,424口

外国債券インデックスマザーファンド

運用報告書 第23期 (決算日 2022年11月30日)

(作成対象期間 2021年12月1日～2022年11月30日)

外国債券インデックスマザーファンドの運用状況をご報告申し上げます。

★当ファンドの仕組みは次の通りです。

運用方針	投資成果を FTSE 世界国債インデックス (除く日本、ヘッジなし・円ベース) の動きに連動させることをめざして運用を行なうことを基本とします。
主要投資対象	外国の公社債
株式組入制限	純資産総額の30%以下

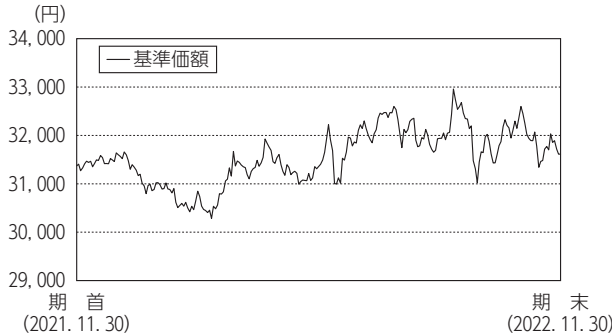
大和アセットマネジメント

Daiwa Asset Management

大和アセットマネジメント株式会社
東京都千代田区丸の内一丁目9番1号

<https://www.daiwa-am.co.jp/>

■当作成期中の基準価額と市況等の推移



《運用経過》

◆基準価額等の推移について

【基準価額・騰落率】

期首：31,370円 期末：31,615円 騰落率：0.8%

【基準価額の主な変動要因】

日本を除く先進国国債に主に投資した結果、債券市場で金利は上昇（債券価格は下落）したものの、為替相場で円安が進んだため、基準価額は上昇しました。くわしくは「投資環境について」をご参照ください。

◆投資環境について

○海外債券市況

主要国の国債金利は、上昇しました。

当作成期首より2022年2月にかけては、物資の供給制約やインフレは金利上昇圧力となったものの、新型コロナウイルスの新たな変異株への懸念が高まったことなどから、金利はおおむねレンジ内で推移しました。その後3月から当作成期末にかけては、世界の主要な中央銀行が政策金利見通しを大幅に引き上げたことや、商品市況の高止まりなどから期待インフレ率が上昇したことにより、金利は上昇基調で推移しました。

○為替相場

為替相場は、大きく円安が進みました。

対円為替相場は、当作成期首より2022年2月にかけて、主要国の金利がおおむねレンジ内で推移したこともあり、金利と同様にレンジ内での推移となりました。その後3月から当作成期末にかけては、世界の主要な中央銀行が政策金利見通しを大幅に引き上げたのに対し、日銀は指値オペを行い長期金利上昇の抑制を図るなど、金融政策の相違がより明確となって、円安が大きく進行了しました。

◆前作成期末における「今後の運用方針」

今後も、ファンドの通貨の比率をベンチマークに極力近づけ、かつ、ファンドとベンチマークの金利変動に対する価格感応度を近づけることにより、ベンチマークに連動する投資成果をめざします。

◆ポートフォリオについて

当作成期におきましては、ファンドの通貨の比率をベンチマークに極力近づけ、かつ、ファンドとベンチマークの金利変動に対する価格感応度を近づけることにより、ベンチマークに連動する投資成果をめざしました。

◆ベンチマークとの差異について

当作成期のベンチマークの騰落率は0.7%となりました。一方、当ファンドの基準価額の騰落率は0.8%となりました。

当作成期のファンドのベンチマークに対するトラッキング・エラー（両者の月次収益率の差の標準偏差を年率換算したもの）は0.1%程度でした。なお、この値は、ファンドとベンチマークの為替評価レートの時間差による影響を修正したものです。

*ベンチマークはFTSE世界国債インデックス（除く日本、ヘッジなし・円ベース）です。

《今後の運用方針》

今後も、ファンドの通貨の比率をベンチマークに極力近づけ、かつ、ファンドとベンチマークの金利変動に対する価格感応度を近づけることにより、ベンチマークに連動する投資成果をめざします。

年 月 日	基準価額		FTSE世界国債インデックス (除く日本、ヘッジなし・円ベース)		公社債 組入比率	債券 先物比率
	円	騰落率 %	円	騰落率 %		
(期首) 2021年11月30日	31,370	—	31,642	—	98.6	—
12月末	31,565	0.6	31,887	0.8	98.7	—
2022年1月末	31,023	△ 1.1	31,315	△ 1.0	98.6	—
2月末	30,464	△ 2.9	30,877	△ 2.4	98.8	—
3月末	31,472	0.3	31,719	0.2	98.7	—
4月末	31,539	0.5	31,729	0.3	98.6	—
5月末	31,559	△ 0.0	31,595	△ 0.1	98.3	—
6月末	32,104	2.3	32,541	2.8	98.5	—
7月末	32,322	3.0	32,621	3.1	98.1	—
8月末	31,939	1.8	32,293	2.1	97.8	—
9月末	31,662	0.9	31,843	0.6	98.1	—
10月末	32,600	3.9	32,773	3.6	98.3	—
(期末) 2022年11月30日	31,615	0.8	31,857	0.7	98.1	—

(注1) 騰落率は期首比。

(注2) FTSE世界国債インデックス（除く日本、ヘッジなし・円ベース）は、FTSE世界国債インデックス（除く日本、ヘッジなし・円ベース）の原データをもとに、当ファンドの設定日を10,000として大和アセットマネジメントが計算したものです。FTSE世界国債インデックス（除く日本、ヘッジなし・円ベース）は、FTSE Fixed Income LLCにより運営されている債券インデックスです。同指数はFTSE Fixed Income LLCの知的財産であり、指数に関するすべての権利はFTSE Fixed Income LLCが有しています。

(注3) 海外の指数は、基準価額への反映を考慮して、現地前営業日の終値を採用しています。

(注4) 指数値は、指数提供会社により過去に遡って修正される場合があります。上記の指数は直近で知り得るデータを使用しております。

(注5) 公社債組入比率は新株予約権付社債券（転換社債券）を除きます。

(注6) 債券先物比率は買建比率－売建比率です。

外国債券インデックスマザーファンド

■ 1万口当りの費用の明細

項 目	当 期
売買委託手数料	—円
有価証券取引税	—
その他費用 (保管費用)	4 (4)
(その他)	(0)
合 計	4

(注1) 費用の項目および算出法については前掲しております項目の概要をご参照ください。

(注2) 項目ごとに円未満を四捨五入してあります。

■ 売買および取引の状況 公 社 債

(2021年12月1日から2022年11月30日まで)

		買付額	売付額
外	アメリカ	千アメリカ・ドル 234,334	千アメリカ・ドル 185,257 (—)
	カナダ	千カナダ・ドル 11,048	千カナダ・ドル 10,170 (—)
	オーストラリア	千オーストラリア・ドル 2,053	千オーストラリア・ドル 6,914 (—)
	シンガポール	千シンガポール・ドル 1,039	千シンガポール・ドル 1,259 (—)
	ニュージーランド	千ニュージーランド・ドル 5,293	千ニュージーランド・ドル — (—)
	イギリス	千イギリス・ポンド 8,539	千イギリス・ポンド 10,907 (—)
	イスラエル	千イスラエル・シケル 267	千イスラエル・シケル 6,099 (—)
	デンマーク	千デンマーク・クローネ 787	千デンマーク・クローネ 7,987 (—)
	ノルウェー	千ノルウェー・クローネ 3,665	千ノルウェー・クローネ 8,215 (—)
	スウェーデン	千スウェーデン・クローネ 965	千スウェーデン・クローネ 928 (—)
	メキシコ	千メキシコ・ペソ 27,642	千メキシコ・ペソ 18,952 (—)

		買付額	売付額
外	中国	千オフショア・人民元 374,773	千オフショア・人民元 12,067 (—)
	マレーシア	千マレーシア・リンギット 4,986	千マレーシア・リンギット 4,345 (—)
	ポーランド	千ポーランド・ズロチ 3,486	千ポーランド・ズロチ 7,293 (—)
	ユーロ (アイルランド)	千ユーロ 98	千ユーロ 1,003 (—)
	ユーロ (オランダ)	千ユーロ 2,111	千ユーロ 2,818 (—)
	ユーロ (ベルギー)	千ユーロ 2,109	千ユーロ 3,311 (—)
	ユーロ (フランス)	千ユーロ 15,516	千ユーロ 19,384 (—)
	ユーロ (ドイツ)	千ユーロ 20,093	千ユーロ 18,359 (—)
	ユーロ (スペイン)	千ユーロ 7,146	千ユーロ 11,081 (—)
	ユーロ (イタリア)	千ユーロ 13,166	千ユーロ 21,244 (—)
	ユーロ (フィンランド)	千ユーロ 944	千ユーロ 1,317 (—)
	ユーロ (オーストリア)	千ユーロ 2,696	千ユーロ 4,329 (—)
ユーロ (ユーロ通貨計)	千ユーロ 63,883	千ユーロ 82,850 (—)	

(注1) 金額は受渡し代金(経過利子分は含まれておりません)。

(注2) ()内は償還による減少分で、上段の数字には含まれておりません。

(注3) 単位未満は切捨て。

■主要な売買銘柄

公 社 債

(2021年12月1日から2022年11月30日まで)

当 期		期	
買 付	金 額	売 付	金 額
銘 柄	金 額	銘 柄	金 額
	千円		千円
UNITED STATES TREASURY NOTE/BOND (アメリカ) 2.875% 2032/5/15	1,278,650	GERMAN GOVERNMENT BOND (ドイツ) 2023/4/14	790,367
UNITED STATES TREASURY NOTE/BOND (アメリカ) 1.875% 2032/2/15	1,244,886	United States Treasury Note/Bond (アメリカ) 1.625% 2022/11/15	777,091
UNITED STATES TREASURY NOTE/BOND (アメリカ) 1.375% 2031/11/15	1,022,248	United States Treasury Note/Bond (アメリカ) 0.125% 2023/8/15	771,610
UNITED STATES TREASURY NOTE/BOND (アメリカ) 2.75% 2032/8/15	980,234	United States Treasury Note/Bond (アメリカ) 0.25% 2023/11/15	756,844
UNITED STATES TREASURY NOTE/BOND (アメリカ) 1.125% 2026/10/31	830,790	United States Treasury Note/Bond (アメリカ) 2% 2022/11/30	736,251
UNITED STATES TREASURY NOTE/BOND (アメリカ) 2.75% 2029/5/31	781,179	FRENCH GOVERNMENT BOND (フランス) 4.25% 2023/10/25	728,066
China Government Bond (中国) 2.88% 2023/11/5	735,284	United States Treasury Note/Bond (アメリカ) 0.25% 2023/6/15	722,087
UNITED STATES TREASURY NOTE/BOND (アメリカ) 1.875% 2051/11/15	727,265	United States Treasury Note/Bond (アメリカ) 2.5% 2023/8/15	655,479
UNITED STATES TREASURY NOTE/BOND (アメリカ) 1.375% 2028/10/31	690,613	United States Treasury Note/Bond (アメリカ) 1.75% 2023/5/15	638,124
UNITED STATES TREASURY NOTE/BOND (アメリカ) 2.875% 2052/5/15	654,171	FRENCH GOVERNMENT BOND (フランス) 1.75% 2023/5/25	586,499

(注1) 金額は受渡し代金(経過利子分は含まれておりません)。

(注2) 単位未満は切捨て。

■組入資産明細表

(1)外国(外貨建)公社債(通貨別)

区 分	額 面 金 額	当 期			組入比率	うちBB格 以下組入 率	残存期間別組入比率			
		評 価 額		%			%	%	%	%
		外 貨 建 金 額	邦 貨 換 算 金 額							
アメリカ	千アメリカ・ドル 973,856	千アメリカ・ドル 864,609	千円 120,068,309	49.7	—	21.7	17.4	10.7		
カナダ	千カナダ・ドル 49,798	千カナダ・ドル 46,591	4,759,828	2.0	—	1.1	0.4	0.5		
オーストラリア	千オーストラリア・ドル 42,234	千オーストラリア・ドル 38,584	3,580,216	1.5	—	1.0	0.4	0.1		
シンガポール	千シンガポール・ドル 10,749	千シンガポール・ドル 10,365	1,047,303	0.4	—	0.3	0.1	0.1		
ニュージーランド	千ニュージーランド・ドル 6,030	千ニュージーランド・ドル 5,308	457,242	0.2	—	0.1	0.1	0.0		
イギリス	千イギリス・ポンド 72,730	千イギリス・ポンド 67,102	11,154,519	4.6	—	3.6	0.7	0.3		
イスラエル	千イスラエル・シケル 21,700	千イスラエル・シケル 21,202	855,180	0.4	—	0.2	0.1	0.1		
デンマーク	千デンマーク・クローネ 43,211	千デンマーク・クローネ 45,111	871,107	0.4	—	0.2	0.1	0.0		
ノルウェー	千ノルウェー・クローネ 37,630	千ノルウェー・クローネ 34,949	485,804	0.2	—	0.1	0.1	0.0		
スウェーデン	千スウェーデン・クローネ 47,205	千スウェーデン・クローネ 46,624	612,648	0.3	—	0.1	0.1	0.0		
メキシコ	千メキシコ・ペソ 292,735	千メキシコ・ペソ 273,185	1,972,998	0.8	—	0.4	0.3	0.2		
中国	千オフショア・人民元 381,000	千オフショア・人民元 388,062	7,534,316	3.1	—	1.5	1.1	0.5		
マレーシア	千マレーシア・リンギット 39,353	千マレーシア・リンギット 38,885	1,197,267	0.5	—	0.3	0.1	0.0		
ポーランド	千ポーランド・ズロチ 38,225	千ポーランド・ズロチ 31,959	981,527	0.4	—	0.1	0.2	0.1		

外国債券インデックスマザーファンド

作成期		当 期				末			
区 分	額 面 金 額	評 価 額		組入比率	うちBB格 以下組入 比	残存期間別組入比率			
		外貨建金額	邦貨換算金額			5年以上	2年以上	2年未満	
	千ユーロ	千ユーロ	千円	%	%	%	%	%	
ユ ー ロ 区 域	アイルランド	11,953	10,959	1,573,613	0.7	—	0.5	0.2	0.0
	オランダ	27,863	26,921	3,865,379	1.6	—	1.0	0.4	0.2
	ベルギー	32,548	31,167	4,474,981	1.9	—	1.3	0.4	0.2
	フランス	150,364	143,593	20,617,203	8.5	—	5.0	2.6	0.9
	ドイツ	113,416	111,332	15,985,058	6.6	—	3.8	1.8	1.0
	スペイン	87,203	84,565	12,141,857	5.0	—	3.0	1.5	0.6
	イタリア	135,077	128,493	18,449,036	7.6	—	4.3	2.4	0.9
	フィンランド	9,706	8,576	1,231,438	0.5	—	0.3	0.2	0.0
	オーストリア	20,870	19,419	2,788,191	1.2	—	0.7	0.4	0.1
	小計	589,000	565,028	81,126,760	33.6	—	20.0	9.8	3.9
合 計	—	—	236,705,030	98.1	—	50.6	31.0	16.5	

(注1) 邦貨換算金額は、期末の時価を対顧客物電信売買相場の仲値をもとに投資信託協会が定める計算方法により算出されるレートで邦貨換算したものです。

(注2) 組入比率は、純資産総額に対する評価額の割合。

(注3) 額面金額、評価額の単位未満は切捨て。

(注4) 評価額および格付情報については金融商品取引業者、価格情報会社等よりデータを入手しています。

(2) 外国 (外貨建) 公社債 (銘柄別)

		当 期				末			
区 分	銘 柄	種 類	年 利 率	額 面 金 額	評 価 額		償還年月日		
					外 貨 建 金 額	邦 貨 換 算 金 額			
			%	千アメリカ・ドル	千アメリカ・ドル	千円			
アメリカ	United States Treasury Note/Bond	国債証券	2.7500	5,021	4,926	684,164	2023/11/15		
	United States Treasury Note/Bond	国債証券	2.7500	5,229	5,106	709,072	2024/02/15		
	United States Treasury Note/Bond	国債証券	2.5000	4,912	4,758	660,860	2024/05/15		
	United States Treasury Note/Bond	国債証券	6.0000	855	900	125,017	2026/02/15		
	United States Treasury Note/Bond	国債証券	6.1250	709	775	107,639	2027/11/15		
	United States Treasury Note/Bond	国債証券	5.2500	738	786	109,158	2028/11/15		
	United States Treasury Note/Bond	国債証券	6.2500	714	822	114,211	2030/05/15		
	United States Treasury Note/Bond	国債証券	5.3750	2,391	2,650	368,034	2031/02/15		
	United States Treasury Note/Bond	国債証券	4.5000	1,176	1,274	176,932	2036/02/15		
	United States Treasury Note/Bond	国債証券	5.0000	847	960	133,423	2037/05/15		
	United States Treasury Note/Bond	国債証券	4.3750	548	583	81,073	2038/02/15		
	United States Treasury Note/Bond	国債証券	4.5000	519	560	77,827	2038/05/15		
	United States Treasury Note/Bond	国債証券	3.5000	1,049	1,002	139,224	2039/02/15		
	United States Treasury Note/Bond	国債証券	4.2500	1,121	1,173	162,896	2039/05/15		
	United States Treasury Note/Bond	国債証券	4.5000	1,060	1,142	158,658	2039/08/15		
	United States Treasury Note/Bond	国債証券	4.3750	1,210	1,282	178,084	2039/11/15		
	United States Treasury Note/Bond	国債証券	4.6250	1,010	1,103	153,224	2040/02/15		
	United States Treasury Note/Bond	国債証券	4.3750	1,678	1,775	246,508	2040/05/15		
	United States Treasury Note/Bond	国債証券	3.8750	1,091	1,080	150,045	2040/08/15		
	United States Treasury Note/Bond	国債証券	4.2500	1,469	1,526	211,947	2040/11/15		

区 分	銘 柄	種 類	当 期		未			償還年月日
			年利率	額 面 金 額	評 価 額			
					外 貨 建 金 額	邦 貨 換 算 金 額		
%	千アメリカ・ドル	千アメリカ・ドル	千円					
	United States Treasury Note/Bond	国債証券	4.7500	1,254	1,386	192,610	2041/02/15	
	United States Treasury Note/Bond	国債証券	4.3750	1,365	1,439	199,903	2041/05/15	
	United States Treasury Note/Bond	国債証券	3.7500	1,517	1,466	203,587	2041/08/15	
	United States Treasury Note/Bond	国債証券	3.1250	1,450	1,273	176,898	2041/11/15	
	United States Treasury Note/Bond	国債証券	3.1250	1,623	1,424	197,870	2042/02/15	
	United States Treasury Note/Bond	国債証券	3.0000	1,353	1,159	161,041	2042/05/15	
	United States Treasury Note/Bond	国債証券	2.7500	5,231	4,281	594,560	2042/08/15	
	United States Treasury Note/Bond	国債証券	2.7500	1,630	1,330	184,755	2042/11/15	
	United States Treasury Note/Bond	国債証券	3.1250	2,626	2,278	316,408	2043/02/15	
	United States Treasury Note/Bond	国債証券	2.8750	2,298	1,909	265,194	2043/05/15	
	United States Treasury Note/Bond	国債証券	3.6250	3,214	3,012	418,325	2043/08/15	
	United States Treasury Note/Bond	国債証券	3.7500	2,081	1,984	275,648	2043/11/15	
	United States Treasury Note/Bond	国債証券	3.6250	3,307	3,090	429,208	2044/02/15	
	United States Treasury Note/Bond	国債証券	3.3750	3,327	2,981	414,030	2044/05/15	
	United States Treasury Note/Bond	国債証券	2.3750	6,162	5,933	823,986	2044/08/15	
	United States Treasury Note/Bond	国債証券	3.1250	1,929	1,656	230,010	2044/11/15	
	United States Treasury Note/Bond	国債証券	2.2500	5,921	5,671	787,624	2024/11/15	
	United States Treasury Note/Bond	国債証券	3.0000	2,746	2,304	320,082	2044/11/15	
	United States Treasury Note/Bond	国債証券	2.0000	5,743	5,451	757,087	2025/02/15	
	United States Treasury Note/Bond	国債証券	2.5000	2,563	1,963	272,726	2045/02/15	
	United States Treasury Note/Bond	国債証券	2.1250	5,788	5,488	762,175	2025/05/15	
	United States Treasury Note/Bond	国債証券	3.0000	1,835	1,536	213,406	2045/05/15	
	United States Treasury Note/Bond	国債証券	2.0000	5,743	5,408	751,074	2025/08/15	
	United States Treasury Note/Bond	国債証券	2.8750	1,873	1,532	212,866	2045/08/15	
	United States Treasury Note/Bond	国債証券	2.2500	5,840	5,518	766,395	2025/11/15	
	United States Treasury Note/Bond	国債証券	3.0000	659	551	76,575	2045/11/15	
	United States Treasury Note/Bond	国債証券	1.6250	4,866	4,490	623,526	2026/02/15	
	United States Treasury Note/Bond	国債証券	2.5000	3,148	2,396	332,855	2046/02/15	
	United States Treasury Note/Bond	国債証券	1.6250	7,729	7,101	986,150	2026/05/15	
	United States Treasury Note/Bond	国債証券	2.5000	2,823	2,146	298,138	2046/05/15	
	United States Treasury Note/Bond	国債証券	1.5000	5,400	4,914	682,519	2026/08/15	
	United States Treasury Note/Bond	国債証券	2.2500	2,780	2,007	278,772	2046/08/15	
	United States Treasury Note/Bond	国債証券	2.0000	5,300	4,894	679,684	2026/11/15	
	United States Treasury Note/Bond	国債証券	1.6250	2,500	2,430	337,586	2023/10/31	
	United States Treasury Note/Bond	国債証券	2.8750	1,000	817	113,590	2046/11/15	
	United States Treasury Note/Bond	国債証券	2.1250	2,490	2,427	337,075	2023/11/30	
	United States Treasury Note/Bond	国債証券	2.2500	2,500	2,434	338,019	2023/12/31	
	United States Treasury Note/Bond	国債証券	2.2500	3,640	3,385	470,198	2027/02/15	
	United States Treasury Note/Bond	国債証券	2.2500	2,480	2,409	334,668	2024/01/31	
	United States Treasury Note/Bond	国債証券	3.0000	2,345	1,960	272,246	2047/02/15	
	United States Treasury Note/Bond	国債証券	2.1250	2,300	2,226	309,244	2024/02/29	
	United States Treasury Note/Bond	国債証券	2.1250	4,550	4,396	610,508	2024/03/31	
	United States Treasury Note/Bond	国債証券	2.3750	6,400	5,969	828,980	2027/05/15	
	United States Treasury Note/Bond	国債証券	3.0000	2,000	1,672	232,323	2047/05/15	
	United States Treasury Note/Bond	国債証券	2.0000	3,000	2,887	400,999	2024/04/30	
	United States Treasury Note/Bond	国債証券	2.0000	5,300	5,093	707,358	2024/05/31	
	United States Treasury Note/Bond	国債証券	2.0000	2,400	2,303	319,883	2024/06/30	
	United States Treasury Note/Bond	国債証券	2.2500	5,900	5,462	758,579	2027/08/15	
	United States Treasury Note/Bond	国債証券	2.1250	3,000	2,878	399,778	2024/07/31	
	United States Treasury Note/Bond	国債証券	2.7500	1,450	1,157	160,765	2047/08/15	
	United States Treasury Note/Bond	国債証券	1.8750	2,000	1,907	264,913	2024/08/31	

外国債券インデックスマザーファンド

区 分	銘 柄	種 類	当 期		未			償還年月日
			年利率	額 面 金 額	評 価 額			
					外 貨 建 金 額	邦 貨 換 算 金 額		
			%	千アメリカ・ドル	千アメリカ・ドル	千円		
	United States Treasury Note/Bond	国債証券	2.1250	2,500	2,394	332,506	2024/09/30	
	United States Treasury Note/Bond	国債証券	2.2500	5,500	5,072	704,469	2027/11/15	
	United States Treasury Note/Bond	国債証券	2.7500	2,500	1,995	277,181	2047/11/15	
	United States Treasury Note/Bond	国債証券	2.2500	3,500	3,355	465,956	2024/10/31	
	United States Treasury Note/Bond	国債証券	2.1250	3,200	3,056	424,400	2024/11/30	
	United States Treasury Note/Bond	国債証券	2.2500	2,800	2,677	371,793	2024/12/31	
	United States Treasury Note/Bond	国債証券	2.7500	6,350	5,984	831,049	2028/02/15	
	United States Treasury Note/Bond	国債証券	2.5000	2,600	2,495	346,576	2025/01/31	
	United States Treasury Note/Bond	国債証券	2.7500	2,700	2,605	361,765	2025/02/28	
	United States Treasury Note/Bond	国債証券	3.0000	3,000	2,513	349,085	2048/02/15	
	United States Treasury Note/Bond	国債証券	2.6250	2,900	2,791	387,665	2025/03/31	
	United States Treasury Note/Bond	国債証券	3.1250	3,800	3,266	453,558	2048/05/15	
	United States Treasury Note/Bond	国債証券	2.8750	6,500	6,152	854,381	2028/05/15	
	United States Treasury Note/Bond	国債証券	2.8750	1,900	1,834	254,792	2025/04/30	
	United States Treasury Note/Bond	国債証券	2.8750	3,550	3,426	475,847	2025/05/31	
	United States Treasury Note/Bond	国債証券	2.7500	3,000	2,888	401,116	2025/06/30	
	United States Treasury Note/Bond	国債証券	2.8750	6,700	6,328	878,883	2028/08/15	
	United States Treasury Note/Bond	国債証券	3.0000	3,220	2,707	376,049	2048/08/15	
	United States Treasury Note/Bond	国債証券	2.8750	2,500	2,411	334,940	2025/07/31	
	United States Treasury Note/Bond	国債証券	2.7500	3,600	3,457	480,184	2025/08/31	
	United States Treasury Note/Bond	国債証券	3.0000	2,500	2,417	335,659	2025/09/30	
	United States Treasury Note/Bond	国債証券	3.0000	2,500	2,415	335,416	2025/10/31	
	United States Treasury Note/Bond	国債証券	2.8750	4,000	3,934	546,431	2023/10/31	
	United States Treasury Note/Bond	国債証券	3.1250	3,700	3,537	491,318	2028/11/15	
	United States Treasury Note/Bond	国債証券	3.3750	3,020	2,727	378,757	2048/11/15	
	United States Treasury Note/Bond	国債証券	2.8750	3,000	2,887	400,920	2025/11/30	
	United States Treasury Note/Bond	国債証券	2.8750	2,000	1,964	272,749	2023/11/30	
	United States Treasury Note/Bond	国債証券	2.6250	1,500	1,432	198,864	2025/12/31	
	United States Treasury Note/Bond	国債証券	2.6250	2,500	2,444	339,401	2023/12/31	
	United States Treasury Note/Bond	国債証券	2.6250	6,600	6,127	850,945	2029/02/15	
	United States Treasury Note/Bond	国債証券	2.5000	4,000	3,898	541,354	2024/01/31	
	United States Treasury Note/Bond	国債証券	2.6250	2,500	2,383	330,968	2026/01/31	
	United States Treasury Note/Bond	国債証券	3.0000	4,700	3,969	551,189	2049/02/15	
	United States Treasury Note/Bond	国債証券	2.5000	2,500	2,371	329,298	2026/02/28	
	United States Treasury Note/Bond	国債証券	2.3750	3,300	3,205	445,201	2024/02/29	
	United States Treasury Note/Bond	国債証券	2.2500	2,500	2,352	326,736	2026/03/31	
	United States Treasury Note/Bond	国債証券	2.8750	4,650	3,836	532,740	2049/05/15	
	United States Treasury Note/Bond	国債証券	2.3750	3,900	3,560	494,496	2029/05/15	
	United States Treasury Note/Bond	国債証券	2.2500	3,500	3,381	469,524	2024/04/30	
	United States Treasury Note/Bond	国債証券	2.3750	2,800	2,641	366,781	2026/04/30	
	United States Treasury Note/Bond	国債証券	2.1250	3,000	2,802	389,122	2026/05/31	
	United States Treasury Note/Bond	国債証券	1.7500	3,500	3,346	464,663	2024/06/30	
	United States Treasury Note/Bond	国債証券	1.8750	2,800	2,591	359,929	2026/06/30	
	United States Treasury Note/Bond	国債証券	1.7500	5,500	5,245	728,398	2024/07/31	
	United States Treasury Note/Bond	国債証券	1.8750	2,500	2,309	320,727	2026/07/31	
	United States Treasury Note/Bond	国債証券	1.6250	4,700	4,092	568,270	2029/08/15	
	United States Treasury Note/Bond	国債証券	2.2500	4,600	3,326	461,956	2049/08/15	
	United States Treasury Note/Bond	国債証券	1.3750	2,800	2,534	351,939	2026/08/31	
	United States Treasury Note/Bond	国債証券	1.2500	4,000	3,775	524,250	2024/08/31	
	United States Treasury Note/Bond	国債証券	1.6250	2,500	2,283	317,067	2026/09/30	
	United States Treasury Note/Bond	国債証券	1.5000	3,000	2,839	394,346	2024/09/30	

外国債券インデックスマザーファンド

区 分	銘 柄	種 類	年 利 率	額 面 金 額	評 価 額		償 還 年 月 日
					外 貨 建 金 額		
					千アメリカ・ドル	千円	
	United States Treasury Note/Bond	国債証券	1.5000	1,000	945	131,232	2024/10/31
	United States Treasury Note/Bond	国債証券	1.6250	3,000	2,733	379,552	2026/10/31
	United States Treasury Note/Bond	国債証券	1.7500	2,850	2,504	347,791	2029/11/15
	United States Treasury Note/Bond	国債証券	2.3750	4,500	3,347	464,899	2049/11/15
	United States Treasury Note/Bond	国債証券	1.6250	2,000	1,819	252,715	2026/11/30
	United States Treasury Note/Bond	国債証券	1.5000	3,000	2,829	392,929	2024/11/30
	United States Treasury Note/Bond	国債証券	1.7500	2,500	2,284	317,276	2026/12/31
	United States Treasury Note/Bond	国債証券	1.7500	2,500	2,367	328,743	2024/12/31
	United States Treasury Note/Bond	国債証券	1.3750	1,700	1,593	221,324	2025/01/31
	United States Treasury Note/Bond	国債証券	1.5000	5,000	4,285	595,127	2030/02/15
	United States Treasury Note/Bond	国債証券	1.5000	6,500	5,864	814,357	2027/01/31
	United States Treasury Note/Bond	国債証券	2.0000	5,400	3,668	509,488	2050/02/15
	United States Treasury Note/Bond	国債証券	1.1250	300	266	36,970	2027/02/28
	United States Treasury Note/Bond	国債証券	1.1250	5,200	4,837	671,828	2025/02/28
	United States Treasury Note/Bond	国債証券	0.5000	1,500	1,373	190,765	2025/03/31
	United States Treasury Note/Bond	国債証券	0.6250	1,600	1,384	192,282	2027/03/31
	United States Treasury Note/Bond	国債証券	0.6250	6,800	5,421	752,827	2030/05/15
	United States Treasury Note/Bond	国債証券	0.3750	2,700	2,457	341,214	2025/04/30
	United States Treasury Note/Bond	国債証券	0.5000	2,400	2,061	286,301	2027/04/30
	United States Treasury Note/Bond	国債証券	1.2500	5,600	3,104	431,149	2050/05/15
	United States Treasury Note/Bond	国債証券	1.1250	5,000	3,176	441,141	2040/05/15
	United States Treasury Note/Bond	国債証券	0.5000	3,500	2,997	416,219	2027/05/31
	United States Treasury Note/Bond	国債証券	0.2500	3,000	2,711	376,557	2025/05/31
	United States Treasury Note/Bond	国債証券	0.2500	6,500	5,871	815,413	2025/06/30
	United States Treasury Note/Bond	国債証券	0.5000	3,500	2,990	415,262	2027/06/30
	United States Treasury Note/Bond	国債証券	0.2500	3,400	3,059	424,809	2025/07/31
	United States Treasury Note/Bond	国債証券	0.6250	8,000	6,344	880,991	2030/08/15
	United States Treasury Note/Bond	国債証券	0.3750	5,000	4,238	588,635	2027/07/31
	United States Treasury Note/Bond	国債証券	1.3750	6,700	3,838	533,033	2050/08/15
	United States Treasury Note/Bond	国債証券	1.1250	5,000	3,151	437,614	2040/08/15
	United States Treasury Note/Bond	国債証券	0.5000	3,500	2,975	413,191	2027/08/31
	United States Treasury Note/Bond	国債証券	0.2500	4,000	3,583	497,598	2025/09/30
	United States Treasury Note/Bond	国債証券	0.3750	4,000	3,371	468,247	2027/09/30
	United States Treasury Note/Bond	国債証券	0.2500	3,500	3,136	435,632	2025/08/31
	United States Treasury Note/Bond	国債証券	0.2500	2,000	1,915	266,044	2023/11/15
	United States Treasury Note/Bond	国債証券	0.8750	9,800	7,908	1,098,253	2030/11/15
	United States Treasury Note/Bond	国債証券	0.2500	4,000	3,568	495,599	2025/10/31
	United States Treasury Note/Bond	国債証券	0.5000	4,000	3,383	469,930	2027/10/31
	United States Treasury Note/Bond	国債証券	1.6250	6,800	4,172	579,385	2050/11/15
	United States Treasury Note/Bond	国債証券	1.3750	5,100	3,358	466,338	2040/11/15
	United States Treasury Note/Bond	国債証券	0.3750	5,100	4,551	632,002	2025/11/30
	United States Treasury Note/Bond	国債証券	0.6250	5,000	4,247	589,815	2027/11/30
	United States Treasury Note/Bond	国債証券	0.1250	3,000	2,859	397,116	2023/12/15
	United States Treasury Note/Bond	国債証券	0.6250	5,000	4,237	588,419	2027/12/31
	United States Treasury Note/Bond	国債証券	0.3750	1,000	890	123,726	2025/12/31
	United States Treasury Note/Bond	国債証券	0.1250	4,000	3,797	527,422	2024/01/15
	United States Treasury Note/Bond	国債証券	0.7500	7,000	5,956	827,199	2028/01/31
	United States Treasury Note/Bond	国債証券	1.8750	5,900	3,865	536,753	2051/02/15
	United States Treasury Note/Bond	国債証券	1.1250	10,700	8,796	1,221,625	2031/02/15
	United States Treasury Note/Bond	国債証券	0.1250	5,000	4,729	656,806	2024/02/15
	United States Treasury Note/Bond	国債証券	0.3750	5,000	4,436	616,110	2026/01/31

外国債券インデックスマザーファンド

区 分	銘 柄	種 類	当 期		未			償還年月日
			年利率	額 面 金 額	評 価 額			
					外 貨 建 金 額	邦 貨 換 算 金 額		
			千アメリカ・ドル	千アメリカ・ドル	千円			
	United States Treasury Note/Bond	国債証券	1.1250	5,000	4,334	601,897	2028/02/29	
	United States Treasury Note/Bond	国債証券	1.8750	4,700	3,370	468,082	2041/02/15	
	United States Treasury Note/Bond	国債証券	0.5000	3,000	2,665	370,120	2026/02/28	
	United States Treasury Note/Bond	国債証券	0.2500	2,000	1,888	262,244	2024/03/15	
	United States Treasury Note/Bond	国債証券	1.2500	4,000	3,483	483,795	2028/03/31	
	United States Treasury Note/Bond	国債証券	0.7500	4,000	3,577	496,837	2026/03/31	
	United States Treasury Note/Bond	国債証券	0.3750	3,000	2,827	392,621	2024/04/15	
	United States Treasury Note/Bond	国債証券	1.6250	8,700	7,378	1,024,672	2031/05/15	
	United States Treasury Note/Bond	国債証券	0.2500	5,100	4,781	663,993	2024/05/15	
	United States Treasury Note/Bond	国債証券	0.7500	4,500	4,013	557,317	2026/04/30	
	United States Treasury Note/Bond	国債証券	1.2500	6,000	5,215	724,259	2028/04/30	
	United States Treasury Note/Bond	国債証券	2.3750	6,400	4,730	656,923	2051/05/15	
	United States Treasury Note/Bond	国債証券	2.2500	3,800	2,899	402,650	2041/05/15	
	United States Treasury Note/Bond	国債証券	1.2500	4,000	3,470	481,951	2028/05/31	
	United States Treasury Note/Bond	国債証券	0.7500	4,400	3,913	543,478	2026/05/31	
	United States Treasury Note/Bond	国債証券	0.2500	2,000	1,868	259,523	2024/06/15	
	United States Treasury Note/Bond	国債証券	1.2500	5,000	4,328	601,126	2028/06/30	
	United States Treasury Note/Bond	国債証券	0.8750	5,000	4,458	619,110	2026/06/30	
	UNITED STATES TREASURY NOTE/BOND	国債証券	0.3750	5,500	5,136	713,314	2024/07/15	
	UNITED STATES TREASURY NOTE/BOND	国債証券	0.3750	3,000	2,792	387,826	2024/08/15	
	UNITED STATES TREASURY NOTE/BOND	国債証券	1.2500	10,300	8,410	1,167,975	2031/08/15	
	UNITED STATES TREASURY NOTE/BOND	国債証券	2.0000	6,900	4,659	647,084	2051/08/15	
	UNITED STATES TREASURY NOTE/BOND	国債証券	1.7500	3,700	2,562	355,809	2041/08/15	
	UNITED STATES TREASURY NOTE/BOND	国債証券	0.6250	6,000	5,287	734,300	2026/07/31	
	UNITED STATES TREASURY NOTE/BOND	国債証券	1.0000	5,000	4,257	591,280	2028/07/31	
	UNITED STATES TREASURY NOTE/BOND	国債証券	1.1250	5,000	4,281	594,585	2028/08/31	
	UNITED STATES TREASURY NOTE/BOND	国債証券	0.7500	5,000	4,417	613,437	2026/08/31	
	UNITED STATES TREASURY NOTE/BOND	国債証券	0.3750	7,500	6,964	967,149	2024/09/15	
	UNITED STATES TREASURY NOTE/BOND	国債証券	1.2500	5,000	4,305	597,842	2028/09/30	
	UNITED STATES TREASURY NOTE/BOND	国債証券	0.8750	3,500	3,100	430,582	2026/09/30	
	UNITED STATES TREASURY NOTE/BOND	国債証券	0.6250	2,000	1,861	258,459	2024/10/15	
	UNITED STATES TREASURY NOTE/BOND	国債証券	0.7500	4,500	4,184	581,145	2024/11/15	
	UNITED STATES TREASURY NOTE/BOND	国債証券	1.3750	9,000	7,384	1,025,535	2031/11/15	
	UNITED STATES TREASURY NOTE/BOND	国債証券	1.8750	6,600	4,312	598,896	2051/11/15	
	UNITED STATES TREASURY NOTE/BOND	国債証券	2.0000	4,000	2,892	401,656	2041/11/15	
	UNITED STATES TREASURY NOTE/BOND	国債証券	0.3750	4,000	3,843	533,805	2023/10/31	
	UNITED STATES TREASURY NOTE/BOND	国債証券	1.3750	6,000	5,193	721,285	2028/10/31	
	UNITED STATES TREASURY NOTE/BOND	国債証券	1.1250	7,000	6,250	868,037	2026/10/31	
	UNITED STATES TREASURY NOTE/BOND	国債証券	1.2500	4,000	3,583	497,648	2026/11/30	
	UNITED STATES TREASURY NOTE/BOND	国債証券	0.5000	5,000	4,793	665,631	2023/11/30	
	UNITED STATES TREASURY NOTE/BOND	国債証券	1.5000	5,600	4,877	677,297	2028/11/30	
	UNITED STATES TREASURY NOTE/BOND	国債証券	1.0000	2,200	2,052	284,974	2024/12/15	
	UNITED STATES TREASURY NOTE/BOND	国債証券	0.7500	2,500	2,394	332,565	2023/12/31	
	UNITED STATES TREASURY NOTE/BOND	国債証券	1.3750	4,000	3,458	480,334	2028/12/31	
	UNITED STATES TREASURY NOTE/BOND	国債証券	1.2500	4,000	3,577	496,782	2026/12/31	
	UNITED STATES TREASURY NOTE/BOND	国債証券	1.1250	1,000	932	129,539	2025/01/15	
	UNITED STATES TREASURY NOTE/BOND	国債証券	0.8750	3,000	2,868	398,316	2024/01/31	
	UNITED STATES TREASURY NOTE/BOND	国債証券	1.8750	10,400	8,885	1,233,864	2032/02/15	
	UNITED STATES TREASURY NOTE/BOND	国債証券	1.5000	3,700	3,471	482,126	2025/02/15	
	UNITED STATES TREASURY NOTE/BOND	国債証券	1.7500	4,300	3,791	526,463	2029/01/31	
	UNITED STATES TREASURY NOTE/BOND	国債証券	2.2500	3,900	2,799	388,760	2052/02/15	

外国債券インデックスマザーファンド

区 分		当 期				未		償還年月日
		銘 柄	種 類	年利率	額 面 金 額	評 価 額		
						外 貨 建 金 額	邦 貨 換 算 金 額	
			%	千アメリカ・ドル	千アメリカ・ドル	千円		
	UNITED STATES TREASURY NOTE/BOND	国債証券	2.3750	2,500	1,931	268,192	2042/02/15	
	UNITED STATES TREASURY NOTE/BOND	国債証券	1.8750	5,000	4,441	616,853	2029/02/28	
	UNITED STATES TREASURY NOTE/BOND	国債証券	1.5000	4,000	3,843	533,777	2024/02/29	
	UNITED STATES TREASURY NOTE/BOND	国債証券	1.8750	1,000	915	127,146	2027/02/28	
	UNITED STATES TREASURY NOTE/BOND	国債証券	1.7500	5,000	4,714	654,695	2025/03/15	
	UNITED STATES TREASURY NOTE/BOND	国債証券	2.3750	3,000	2,741	380,660	2029/03/31	
	UNITED STATES TREASURY NOTE/BOND	国債証券	2.5000	5,000	4,695	652,008	2027/03/31	
	UNITED STATES TREASURY NOTE/BOND	国債証券	2.2500	2,000	1,935	268,841	2024/03/31	
	UNITED STATES TREASURY NOTE/BOND	国債証券	2.6250	2,000	1,920	266,716	2025/04/15	
	UNITED STATES TREASURY NOTE/BOND	国債証券	2.8750	9,300	8,647	1,200,879	2032/05/15	
	UNITED STATES TREASURY NOTE/BOND	国債証券	2.7500	3,000	2,888	401,082	2025/05/15	
	UNITED STATES TREASURY NOTE/BOND	国債証券	2.8750	5,000	4,133	574,026	2025/05/15	
	UNITED STATES TREASURY NOTE/BOND	国債証券	3.2500	1,500	1,337	185,716	2042/05/15	
	UNITED STATES TREASURY NOTE/BOND	国債証券	2.5000	4,500	4,362	605,798	2024/04/30	
	UNITED STATES TREASURY NOTE/BOND	国債証券	2.8750	3,000	2,823	392,034	2029/04/30	
	UNITED STATES TREASURY NOTE/BOND	国債証券	2.7500	3,000	2,845	395,175	2027/04/30	
	UNITED STATES TREASURY NOTE/BOND	国債証券	2.5000	4,500	4,356	605,017	2024/05/31	
	UNITED STATES TREASURY NOTE/BOND	国債証券	2.7500	6,000	5,602	777,985	2029/05/31	
	UNITED STATES TREASURY NOTE/BOND	国債証券	2.6250	2,000	1,887	262,067	2027/05/31	
	UNITED STATES TREASURY NOTE/BOND	国債証券	2.8750	2,000	1,931	268,202	2025/06/15	
	UNITED STATES TREASURY NOTE/BOND	国債証券	3.2500	4,000	3,847	534,355	2029/06/30	
	UNITED STATES TREASURY NOTE/BOND	国債証券	3.2500	3,000	2,905	403,482	2027/06/30	
	UNITED STATES TREASURY NOTE/BOND	国債証券	3.0000	3,000	2,902	403,116	2025/07/15	
	UNITED STATES TREASURY NOTE/BOND	国債証券	2.7500	4,070	3,855	535,403	2027/07/31	
	UNITED STATES TREASURY NOTE/BOND	国債証券	3.0000	1,000	974	135,321	2024/06/30	
	UNITED STATES TREASURY NOTE/BOND	国債証券	3.1250	2,500	2,426	336,905	2025/08/15	
	UNITED STATES TREASURY NOTE/BOND	国債証券	2.7500	7,500	6,888	956,567	2032/08/15	
	UNITED STATES TREASURY NOTE/BOND	国債証券	3.0000	3,700	3,150	437,547	2052/08/15	
	UNITED STATES TREASURY NOTE/BOND	国債証券	3.3750	1,000	908	126,175	2042/08/15	
	UNITED STATES TREASURY NOTE/BOND	国債証券	3.0000	3,970	3,867	537,139	2024/07/31	
	UNITED STATES TREASURY NOTE/BOND	国債証券	2.6250	3,360	3,111	432,135	2029/07/31	
	UNITED STATES TREASURY NOTE/BOND	国債証券	3.2500	3,890	3,802	528,098	2024/08/31	
	UNITED STATES TREASURY NOTE/BOND	国債証券	3.1250	2,500	2,409	334,607	2027/08/31	
	UNITED STATES TREASURY NOTE/BOND	国債証券	3.1250	3,500	3,342	464,187	2029/08/31	
	UNITED STATES TREASURY NOTE/BOND	国債証券	3.5000	2,300	2,254	313,012	2025/09/15	
	UNITED STATES TREASURY NOTE/BOND	国債証券	4.2500	3,500	3,481	483,517	2024/09/30	
	UNITED STATES TREASURY NOTE/BOND	国債証券	3.8750	2,500	2,499	347,063	2029/09/30	
	UNITED STATES TREASURY NOTE/BOND	国債証券	4.1250	1,500	1,509	209,646	2027/09/30	
	UNITED STATES TREASURY NOTE/BOND	国債証券	4.2500	3,400	3,398	471,969	2025/10/15	
	UNITED STATES TREASURY NOTE/BOND	国債証券	4.3750	1,000	997	138,511	2024/10/31	
通貨小計	銘柄数 金 額	264銘柄		973,856	864,609	120,068,309		
カナダ				千カナダ・ドル	千カナダ・ドル			
	Canada Government International Bond	国債証券	2.7500	605	563	57,596	2064/12/01	
	CANADIAN GOVERNMENT BOND	国債証券	5.7500	983	1,140	116,519	2029/06/01	
	CANADIAN GOVERNMENT BOND	国債証券	5.7500	1,117	1,386	141,641	2033/06/01	
	CANADIAN GOVERNMENT BOND	国債証券	5.0000	1,012	1,235	126,169	2037/06/01	
	CANADIAN GOVERNMENT BOND	国債証券	4.0000	913	1,026	104,833	2041/06/01	
	CANADIAN GOVERNMENT BOND	国債証券	3.5000	961	1,026	104,833	2045/12/01	
	CANADIAN GOVERNMENT BOND	国債証券	2.5000	1,405	1,374	140,405	2024/06/01	
	CANADIAN GOVERNMENT BOND	国債証券	2.7500	1,337	1,265	129,285	2048/12/01	

外国債券インデックスマザーファンド

区 分	銘 柄	種 類	年 利 率	額 面 金 額	評 価 額		償 還 年 月 日
					外 貨 建 金 額		
					千カナダ・ドル	千円	
			%	千カナダ・ドル	千カナダ・ドル	千円	
	CANADIAN GOVERNMENT BOND	国債証券	2.2500	1,156	1,116	114,010	2025/06/01
	CANADIAN GOVERNMENT BOND	国債証券	1.5000	969	907	92,751	2026/06/01
	CANADIAN GOVERNMENT BOND	国債証券	1.0000	1,240	1,128	115,238	2027/06/01
	CANADIAN GOVERNMENT BOND	国債証券	2.0000	650	616	62,947	2028/06/01
	CANADIAN GOVERNMENT BOND	国債証券	2.0000	3,710	2,968	303,214	2051/12/01
	CANADIAN GOVERNMENT BOND	国債証券	2.2500	1,220	1,167	119,283	2029/06/01
	CANADIAN GOVERNMENT BOND	国債証券	2.2500	1,200	1,173	119,841	2024/03/01
	CANADIAN GOVERNMENT BOND	国債証券	1.5000	1,400	1,342	137,177	2024/09/01
	CANADIAN GOVERNMENT BOND	国債証券	1.2500	3,450	3,050	311,627	2030/06/01
	CANADIAN GOVERNMENT BOND	国債証券	1.2500	700	661	67,548	2025/03/01
	CANADIAN GOVERNMENT BOND	国債証券	0.5000	2,890	2,649	270,625	2025/09/01
	CANADIAN GOVERNMENT BOND	国債証券	0.5000	2,000	1,648	168,427	2030/12/01
	CANADIAN GOVERNMENT BOND	国債証券	0.2500	2,100	1,887	192,859	2026/03/01
	CANADIAN GOVERNMENT BOND	国債証券	0.2500	1,200	1,141	116,605	2024/04/01
	CANADIAN GOVERNMENT BOND	国債証券	1.0000	300	274	28,033	2026/09/01
	CANADIAN GOVERNMENT BOND	国債証券	1.5000	3,400	3,020	308,611	2031/06/01
	CANADIAN GOVERNMENT BOND	国債証券	0.7500	1,000	944	96,462	2024/10/01
	CANADIAN GOVERNMENT BOND	国債証券	1.7500	1,450	1,079	110,273	2053/12/01
	CANADIAN GOVERNMENT BOND	国債証券	0.5000	1,000	966	98,709	2023/11/01
	CANADIAN GOVERNMENT BOND	国債証券	1.2500	200	183	18,764	2027/03/01
	CANADIAN GOVERNMENT BOND	国債証券	0.7500	3,000	2,884	294,695	2024/02/01
	CANADIAN GOVERNMENT BOND	国債証券	1.5000	2,100	1,852	189,293	2031/12/01
	CANADIAN GOVERNMENT BOND	国債証券	1.5000	200	189	19,373	2025/04/01
	CANADIAN GOVERNMENT BOND	国債証券	1.5000	400	385	39,423	2024/05/01
	CANADIAN GOVERNMENT BOND	国債証券	2.0000	1,500	1,376	140,634	2032/06/01
	CANADIAN GOVERNMENT BOND	国債証券	2.2500	100	95	9,757	2029/12/01
	CANADIAN GOVERNMENT BOND	国債証券	2.7500	400	391	40,005	2027/09/01
	CANADIAN GOVERNMENT BOND	国債証券	2.7500	200	195	20,016	2024/08/01
	CANADIAN GOVERNMENT BOND	国債証券	3.0000	1,000	980	100,211	2025/10/01
	CANADIAN GOVERNMENT BOND	国債証券	2.5000	770	736	75,246	2032/12/01
	CANADIAN GOVERNMENT BOND	国債証券	3.0000	360	353	36,135	2024/11/01
	CANADIAN GOVERNMENT BOND	国債証券	3.5000	200	202	20,738	2028/03/01
通貨小計	銘柄数	40銘柄					
	金額			49,798	46,591	4,759,828	
				千オーストラリア・ドル	千オーストラリア・ドル		
オーストラリア	AUSTRALIAN GOVERNMENT BOND	国債証券	4.7500	1,989	2,104	195,291	2027/04/21
	AUSTRALIAN GOVERNMENT BOND	国債証券	2.7500	573	569	52,875	2024/04/21
	AUSTRALIAN GOVERNMENT BOND	国債証券	3.2500	1,354	1,339	124,256	2029/04/21
	AUSTRALIAN GOVERNMENT BOND	国債証券	3.2500	1,798	1,801	167,120	2025/04/21
	AUSTRALIAN GOVERNMENT BOND	国債証券	4.5000	1,258	1,354	125,713	2033/04/21
	AUSTRALIAN GOVERNMENT BOND	国債証券	4.2500	1,748	1,803	167,309	2026/04/21
	AUSTRALIAN GOVERNMENT BOND	国債証券	3.7500	1,113	1,099	102,051	2037/04/21
	AUSTRALIAN GOVERNMENT BOND	国債証券	2.7500	1,307	1,176	109,148	2035/06/21
	AUSTRALIAN GOVERNMENT BOND	国債証券	3.2500	792	725	67,327	2039/06/21
	AUSTRALIAN GOVERNMENT BOND	国債証券	2.7500	1,672	1,626	150,948	2027/11/21
	AUSTRALIAN GOVERNMENT BOND	国債証券	2.2500	1,178	1,111	103,149	2028/05/21
	AUSTRALIAN GOVERNMENT BOND	国債証券	3.0000	1,252	1,054	97,838	2047/03/21
	AUSTRALIAN GOVERNMENT BOND	国債証券	2.7500	1,500	1,446	134,196	2028/11/21
	AUSTRALIAN GOVERNMENT BOND	国債証券	2.7500	1,900	1,814	168,378	2029/11/21
	AUSTRALIAN GOVERNMENT BOND	国債証券	2.5000	2,870	2,680	248,762	2030/05/21
	AUSTRALIAN GOVERNMENT BOND	国債証券	2.7500	1,390	1,163	107,981	2041/05/21

外国債券インデックスマザーファンド

区 分		銘 柄	種 類	年 利 率	額 面 金 額	評 価 額		償 還 年 月 日
						外 貨 建 金 額	邦 貨 換 算 金 額	
					千オーストラリア・ドル	千オーストラリア・ドル	千円	
		AUSTRALIAN GOVERNMENT BOND	国債証券	1.5000	2,840	2,410	223,663	2031/06/21
		AUSTRALIAN GOVERNMENT BOND	国債証券	1.2500	1,700	1,383	128,375	2032/05/21
		AUSTRALIAN GOVERNMENT BOND	国債証券	0.2500	2,400	2,266	210,320	2024/11/21
		AUSTRALIAN GOVERNMENT BOND	国債証券	1.0000	2,000	1,645	152,669	2030/12/21
		AUSTRALIAN GOVERNMENT BOND	国債証券	1.7500	1,400	870	80,819	2051/06/21
		AUSTRALIAN GOVERNMENT BOND	国債証券	0.2500	1,600	1,465	135,991	2025/11/21
		AUSTRALIAN GOVERNMENT BOND	国債証券	1.0000	2,500	2,008	186,408	2031/11/21
		AUSTRALIAN GOVERNMENT BOND	国債証券	0.5000	1,200	1,081	100,324	2026/09/21
		AUSTRALIAN GOVERNMENT BOND	国債証券	1.7500	1,600	1,353	125,585	2032/11/21
		AUSTRALIA (COMMONWEALTH OF)	国債証券	3.0000	1,300	1,225	113,707	2033/11/21
通貨小計	銘柄数 金 額	26銘柄			42,234	38,584	3,580,216	
					千シンガポール・ドル	千シンガポール・ドル		
シンガポール		SINGAPORE GOVERNMENT	国債証券	3.5000	772	788	79,640	2027/03/01
		SINGAPORE GOVERNMENT	国債証券	3.0000	923	921	93,142	2024/09/01
		SINGAPORE GOVERNMENT	国債証券	2.8750	809	797	80,556	2030/09/01
		SINGAPORE GOVERNMENT	国債証券	2.7500	400	393	39,714	2042/04/01
		SINGAPORE GOVERNMENT	国債証券	3.3750	568	585	59,198	2033/09/01
		SINGAPORE GOVERNMENT	国債証券	2.8750	625	617	62,436	2029/07/01
		SINGAPORE GOVERNMENT	国債証券	2.3750	524	516	52,224	2025/06/01
		SINGAPORE GOVERNMENT	国債証券	2.7500	688	679	68,611	2046/03/01
		SINGAPORE GOVERNMENT	国債証券	2.1250	450	437	44,231	2026/06/01
		SINGAPORE GOVERNMENT	国債証券	2.2500	750	687	69,422	2036/08/01
		SINGAPORE GOVERNMENT	国債証券	2.6250	550	540	54,632	2028/05/01
		SINGAPORE GOVERNMENT	国債証券	2.0000	490	482	48,766	2024/02/01
		SINGAPORE GOVERNMENT	国債証券	2.3750	350	320	32,393	2039/07/01
		SINGAPORE GOVERNMENT	国債証券	1.8750	540	443	44,767	2050/03/01
		SINGAPORE GOVERNMENT	国債証券	0.5000	750	699	70,649	2025/11/01
		SINGAPORE GOVERNMENT	国債証券	1.6250	600	535	54,122	2031/07/01
		SINGAPORE GOVERNMENT	国債証券	1.8750	200	165	16,717	2051/10/01
		SINGAPORE GOVERNMENT	国債証券	1.2500	200	187	18,940	2026/11/01
		SINGAPORE GOVERNMENT	国債証券	2.6250	240	231	23,440	2032/08/01
		SINGAPORE GOVERNMENT	国債証券	3.0000	220	233	23,606	2072/08/01
		SINGAPORE GOVERNMENT	国債証券	2.8750	100	99	10,085	2027/09/01
通貨小計	銘柄数 金 額	21銘柄			10,749	10,365	1,047,303	
					千ニュージーランド・ドル	千ニュージーランド・ドル		
ニュージーランド		NEW ZEALAND GOVERNMENT BOND	国債証券	4.5000	600	603	51,974	2027/04/15
		NEW ZEALAND GOVERNMENT BOND	国債証券	3.5000	400	380	32,768	2033/04/14
		NEW ZEALAND GOVERNMENT BOND	国債証券	2.7500	490	412	35,550	2037/04/15
		NEW ZEALAND GOVERNMENT BOND	国債証券	3.0000	600	560	48,255	2029/04/20
		NEW ZEALAND GOVERNMENT BOND	国債証券	1.5000	530	430	37,117	2031/05/15
		NEW ZEALAND GOVERNMENT BOND	国債証券	1.7500	350	235	20,326	2041/05/15
		NEW ZEALAND GOVERNMENT BOND	国債証券	0.5000	700	658	56,757	2024/05/15
		NEW ZEALAND GOVERNMENT BOND	国債証券	0.2500	400	322	27,785	2028/05/15
		NEW ZEALAND GOVERNMENT BOND	国債証券	0.5000	500	436	37,631	2026/05/15
		NEW ZEALAND GOVERNMENT BOND	国債証券	2.0000	440	368	31,715	2032/05/15
		NEW ZEALAND GOVERNMENT BOND	国債証券	2.7500	380	284	24,546	2051/05/15
		NEW ZEALAND GOVERNMENT BOND	国債証券	2.7500	640	613	52,812	2025/04/15
通貨小計	銘柄数 金 額	12銘柄			6,030	5,308	457,242	

外国債券インデックスマザーファンド

区 分	銘 柄	種 類	当 期		未			償還年月日
			年利率	額 面 金 額	評 価 額			
					外 貨 建 金 額	邦 貨 換 算 金 額		
			%	千イギリス・ポンド	千イギリス・ポンド	千円		
イギリス	United Kingdom Gilt	国債証券	2.0000	921	893	148,512	2025/09/07	
	United Kingdom Gilt	国債証券	2.5000	1,282	1,116	185,532	2065/07/22	
	United Kingdom Gilt	国債証券	1.5000	1,465	1,382	229,794	2026/07/22	
	United Kingdom Gilt	国債証券	1.5000	1,760	1,200	199,520	2047/07/22	
	United Kingdom Gilt	国債証券	1.7500	1,450	1,170	194,550	2037/09/07	
	United Kingdom Gilt	国債証券	1.7500	1,810	1,272	211,591	2057/07/22	
	United Kingdom Gilt	国債証券	1.2500	1,410	1,292	214,782	2027/07/22	
	United Kingdom Gilt	国債証券	1.6250	1,500	1,378	229,182	2028/10/22	
	United Kingdom Gilt	国債証券	1.6250	1,040	694	115,507	2071/10/22	
	United Kingdom Gilt	国債証券	1.0000	1,800	1,745	290,207	2024/04/22	
	United Kingdom Gilt	国債証券	1.7500	1,210	869	144,588	2049/01/22	
	United Kingdom Gilt	国債証券	1.6250	850	574	95,580	2054/10/22	
	United Kingdom Gilt	国債証券	0.8750	1,500	1,291	214,768	2029/10/22	
	United Kingdom Gilt	国債証券	0.6250	1,900	1,785	296,750	2025/06/07	
	United Kingdom Gilt	国債証券	1.2500	1,190	835	138,819	2041/10/22	
	United Kingdom Gilt	国債証券	0.3750	1,300	1,051	174,817	2030/10/22	
	United Kingdom Gilt	国債証券	0.5000	1,700	737	122,672	2061/10/22	
	United Kingdom Gilt	国債証券	0.1250	1,500	1,367	227,360	2026/01/30	
	United Kingdom Gilt	国債証券	0.1250	1,600	1,368	227,402	2028/01/31	
	United Kingdom Gilt	国債証券	0.6250	1,100	564	93,829	2050/10/22	
	United Kingdom Gilt	国債証券	0.6250	1,700	1,226	203,878	2035/07/31	
	United Kingdom Gilt	国債証券	0.1250	1,300	1,253	208,354	2024/01/31	
	United Kingdom Gilt	国債証券	0.2500	2,500	1,955	325,129	2031/07/31	
	United Kingdom Gilt	国債証券	0.8750	500	297	49,387	2046/01/31	
	United Kingdom Gilt	国債証券	0.3750	500	448	74,594	2026/10/22	
	United Kingdom Gilt	国債証券	1.2500	800	492	81,906	2051/07/31	
	UNITED KINGDOM GILT	国債証券	0.2500	100	93	15,535	2025/01/31	
	UNITED KINGDOM GILT	国債証券	1.1250	900	643	106,898	2039/01/31	
	UNITED KINGDOM GILT	国債証券	0.5000	700	594	98,764	2029/01/31	
	UNITED KINGDOM GILT	国債証券	0.8750	300	236	39,270	2033/07/31	
	UNITED KINGDOM GILT	国債証券	1.5000	300	195	32,529	2053/07/31	
	UNITED KINGDOM GILT	国債証券	1.0000	2,100	1,738	288,908	2032/01/31	
	UNITED KINGDOM GILT	国債証券	1.1250	820	441	73,419	2073/10/22	
	UNITED KINGDOM GILT	国債証券	4.1250	2,000	2,052	341,137	2027/01/29	
	United Kingdom Gilt	国債証券	6.0000	949	1,088	180,943	2028/12/07	
	United Kingdom Gilt	国債証券	4.2500	2,240	2,454	407,985	2032/06/07	
	United Kingdom Gilt	国債証券	5.0000	1,472	1,528	254,071	2025/03/07	
	United Kingdom Gilt	国債証券	4.2500	1,362	1,491	247,952	2036/03/07	
	United Kingdom Gilt	国債証券	4.7500	1,357	1,574	261,740	2038/12/07	
	United Kingdom Gilt	国債証券	4.2500	1,708	2,035	338,348	2055/12/07	
	United Kingdom Gilt	国債証券	4.2500	1,366	1,541	256,319	2046/12/07	
	United Kingdom Gilt	国債証券	4.2500	1,232	1,287	213,959	2027/12/07	
	United Kingdom Gilt	国債証券	4.5000	2,116	2,437	405,119	2042/12/07	
	United Kingdom Gilt	国債証券	4.7500	1,600	1,789	297,533	2030/12/07	
	United Kingdom Gilt	国債証券	4.2500	1,343	1,536	255,412	2049/12/07	
	United Kingdom Gilt	国債証券	4.2500	1,446	1,586	263,806	2039/09/07	
	United Kingdom Gilt	国債証券	4.5000	1,560	1,751	291,074	2034/09/07	
	United Kingdom Gilt	国債証券	4.0000	1,174	1,384	230,156	2060/01/22	
	United Kingdom Gilt	国債証券	4.2500	1,577	1,740	289,284	2040/12/07	
	United Kingdom Gilt	国債証券	3.7500	1,552	1,666	276,987	2052/07/22	
	United Kingdom Gilt	国債証券	3.2500	1,866	1,799	299,114	2044/01/22	

外国債券インデックスマザーファンド

区 分		当 期				未		
		銘 柄	種 類	年 利 率	額 面 金 額	評 価 額		償 還 年 月 日
						外 貨 建 金 額	邦 貨 換 算 金 額	
				%	千イギリス・ポンド	千イギリス・ポンド	千円	
		United Kingdom Gilt	国債証券	3.5000	1,386	1,534	255,081	2068/07/22
		United Kingdom Gilt	国債証券	2.7500	1,092	1,081	179,742	2024/09/07
		United Kingdom Gilt	国債証券	3.5000	1,524	1,530	254,395	2045/01/22
通貨小計	銘柄数 金額	54銘柄			72,730	67,102	11,154,519	
イスラエル					千イスラエル・シェケル	千イスラエル・シェケル		
		Israel Government Bond - Fixed	国債証券	6.2500	1,800	1,989	80,230	2026/10/30
		Israel Government Bond - Fixed	国債証券	5.5000	1,600	2,051	82,743	2042/01/31
		Israel Government Bond - Fixed	国債証券	3.7500	2,000	2,009	81,051	2024/03/31
		Israel Government Bond - Fixed	国債証券	1.7500	2,300	2,204	88,903	2025/08/31
		Israel Government Bond - Fixed	国債証券	2.0000	1,800	1,704	68,754	2027/03/31
		Israel Government Bond - Fixed	国債証券	3.7500	2,400	2,479	100,012	2047/03/31
		Israel Government Bond - Fixed	国債証券	2.2500	1,200	1,132	45,659	2028/09/28
		Israel Government Bond - Fixed	国債証券	1.5000	1,500	1,475	59,528	2023/11/30
		Israel Government Bond - Fixed	国債証券	1.0000	2,400	2,045	82,492	2030/03/31
		Israel Government Bond - Fixed	国債証券	0.5000	1,600	1,494	60,266	2025/04/30
		Israel Government Bond - Fixed	国債証券	1.5000	1,700	1,330	53,681	2037/05/31
		ISRAEL GOVERNMENT BOND - FIXED	国債証券	0.5000	200	182	7,358	2026/02/27
		ISRAEL GOVERNMENT BOND - FIXED	国債証券	0.4000	900	850	34,313	2024/10/31
		ISRAEL GOVERNMENT BOND - FIXED	国債証券	1.3000	300	252	10,182	2032/04/30
通貨小計	銘柄数 金額	14銘柄			21,700	21,202	855,180	
デンマーク					千デンマーク・クローネ	千デンマーク・クローネ		
		DANISH GOVERNMENT BOND	国債証券	4.5000	13,662	18,287	353,135	2039/11/15
		DANISH GOVERNMENT BOND	国債証券	1.5000	4,846	4,821	93,098	2023/11/15
		DANISH GOVERNMENT BOND	国債証券	1.7500	6,013	5,954	114,984	2025/11/15
		DANISH GOVERNMENT BOND	国債証券	0.5000	5,100	4,729	91,335	2027/11/15
		DANISH GOVERNMENT BOND	国債証券	0.5000	8,590	7,706	148,821	2029/11/15
		DANISH GOVERNMENT BOND	国債証券	0.2500	3,500	2,239	43,246	2052/11/15
		DANISH GOVERNMENT BOND	国債証券	—	500	414	7,998	2031/11/15
		DANISH GOVERNMENT BOND	国債証券	—	1,000	957	18,488	2024/11/15
通貨小計	銘柄数 金額	8銘柄			43,211	45,111	871,107	
ノルウェー					千ノルウェー・クローネ	千ノルウェー・クローネ		
		NORWEGIAN GOVERNMENT BOND	国債証券	3.0000	4,095	4,072	56,608	2024/03/14
		NORWEGIAN GOVERNMENT BOND	国債証券	1.7500	5,395	5,200	72,284	2025/03/13
		NORWEGIAN GOVERNMENT BOND	国債証券	1.5000	4,340	4,099	56,987	2026/02/19
		NORWEGIAN GOVERNMENT BOND	国債証券	1.7500	4,450	4,188	58,218	2027/02/17
		NORWEGIAN GOVERNMENT BOND	国債証券	2.0000	3,500	3,299	45,856	2028/04/26
		NORWEGIAN GOVERNMENT BOND	国債証券	1.7500	3,850	3,530	49,068	2029/09/06
		NORWEGIAN GOVERNMENT BOND	国債証券	1.3750	6,800	5,992	83,301	2030/08/19
		NORWEGIAN GOVERNMENT BOND	国債証券	1.2500	3,500	3,003	41,750	2031/09/17
		NORWEGIAN GOVERNMENT BOND	国債証券	2.1250	1,700	1,563	21,728	2032/05/18
通貨小計	銘柄数 金額	9銘柄			37,630	34,949	485,804	
スウェーデン					千スウェーデン・クローネ	千スウェーデン・クローネ		
		SWEDISH GOVERNMENT BOND	国債証券	3.5000	4,655	5,812	76,369	2039/03/30
		SWEDISH GOVERNMENT BOND	国債証券	1.5000	8,025	7,951	104,478	2023/11/13
		SWEDISH GOVERNMENT BOND	国債証券	2.5000	7,595	7,612	100,025	2025/05/12
		SWEDISH GOVERNMENT BOND	国債証券	1.0000	7,180	6,867	90,242	2026/11/12

外国債券インデックスマザーファンド

区 分		当 期			未			償還年月日
		銘 柄	種 類	年利率	額 面 金 額	評 価 額		
				%	千スウェーデン・クローネ	千スウェーデン・クローネ	千円	
		SWEDISH GOVERNMENT BOND	国債証券	0.7500	5,050	4,728	62,130	2028/05/12
		SWEDISH GOVERNMENT BOND	国債証券	2.2500	3,300	3,421	44,952	2032/06/01
		SWEDISH GOVERNMENT BOND	国債証券	0.7500	6,400	5,906	77,616	2029/11/12
		SWEDISH GOVERNMENT BOND	国債証券	0.1250	5,000	4,325	56,832	2031/05/12
通貨小計	銘柄数 金 額	8銘柄			47,205	46,624	612,648	
メキシコ		Mexican Bonos	国債証券	5.7500	37,290	33,350	240,865	2026/03/05
		Mexican Bonos	国債証券	8.0000	21,300	18,817	135,906	2047/11/07
		Mexican Bonos	国債証券	8.0000	23,800	22,992	166,057	2024/09/05
		MEXICAN BONOS	国債証券	5.5000	7,000	6,065	43,808	2027/03/04
		MEXICAN BONOS	国債証券	5.0000	1,000	898	6,486	2025/03/06
		MEXICAN BONOS	国債証券	8.0000	3,000	2,636	19,039	2053/07/31
		Mexican Bonos	国債証券	8.0000	28,033	27,286	197,068	2023/12/07
		Mexican Bonos	国債証券	10.0000	23,919	23,833	172,131	2024/12/05
		Mexican Bonos	国債証券	7.5000	27,968	26,130	188,719	2027/06/03
		Mexican Bonos	国債証券	10.0000	8,874	9,413	67,983	2036/11/20
		Mexican Bonos	国債証券	8.5000	29,544	28,513	205,928	2029/05/31
		Mexican Bonos	国債証券	8.5000	18,894	17,700	127,833	2038/11/18
		Mexican Bonos	国債証券	7.7500	32,515	29,769	214,998	2031/05/29
		Mexican Bonos	国債証券	7.7500	21,654	18,672	134,859	2042/11/13
		Mexican Bonos	国債証券	7.7500	7,944	7,104	51,311	2034/11/23
通貨小計	銘柄数 金 額	15銘柄			292,735	273,185	1,972,998	
中国		China Government Bond	国債証券	3.2200	5,200	5,313	103,162	2025/12/06
		China Government Bond	国債証券	3.2500	5,000	5,155	100,100	2028/11/22
		China Government Bond	国債証券	3.2900	5,000	5,171	100,408	2029/05/23
		China Government Bond	国債証券	3.2500	5,000	5,132	99,656	2026/06/06
		China Government Bond	国債証券	3.1200	12,000	12,285	238,532	2026/12/05
		China Government Bond	国債証券	3.1300	8,000	8,191	159,047	2029/11/21
		China Government Bond	国債証券	2.8500	13,000	13,116	254,661	2027/06/04
		China Government Bond	国債証券	2.6800	6,500	6,405	124,358	2030/05/21
		China Government Bond	国債証券	2.8800	37,000	37,276	723,735	2023/11/05
		China Government Bond	国債証券	3.0200	18,000	18,336	356,001	2025/10/22
		China Government Bond	国債証券	3.2800	9,000	9,257	179,741	2027/12/03
		China Government Bond	国債証券	3.2700	12,500	12,986	252,130	2030/11/19
		China Government Bond	国債証券	3.0300	7,000	7,125	138,335	2026/03/11
		China Government Bond	国債証券	3.8100	7,300	7,983	154,999	2050/09/14
		China Government Bond	国債証券	3.0100	7,000	7,089	137,644	2028/05/13
		China Government Bond	国債証券	3.7200	8,000	8,618	167,320	2051/04/12
		China Government Bond	国債証券	3.0200	5,800	5,868	113,936	2031/05/27
		CHINA GOVERNMENT BOND	国債証券	2.6900	4,500	4,513	87,620	2026/08/12
		CHINA GOVERNMENT BOND	国債証券	2.7400	5,000	5,037	97,803	2026/08/04
		CHINA GOVERNMENT BOND	国債証券	3.5700	11,000	11,249	218,402	2024/06/22
		CHINA GOVERNMENT BOND	国債証券	3.5900	5,500	5,751	111,661	2027/08/03
		CHINA GOVERNMENT BOND	国債証券	3.6900	15,000	15,413	299,248	2024/09/21
		CHINA GOVERNMENT BOND	国債証券	3.6900	5,000	5,297	102,851	2028/05/17
		CHINA GOVERNMENT BOND	国債証券	3.6100	17,000	17,537	340,488	2025/06/07
		CHINA GOVERNMENT BOND	国債証券	3.5400	4,500	4,722	91,690	2028/08/16

外国債券インデックスマザーファンド

区 分		当 期				未			償還年月日
		銘 柄	種 類	年 利 率	額 面 金 額	評 価 額			
						外 貨 建 金 額	邦 貨 換 算 金 額		
				%	千オフショア・人民元	千オフショア・人民元	千円		
		CHINA GOVERNMENT BOND	国債証券	4.0800	4,500	5,070	98,444	2048/10/22	
		CHINA GOVERNMENT BOND	国債証券	3.8600	6,300	6,931	134,575	2049/07/22	
		CHINA GOVERNMENT BOND	国債証券	3.7700	11,000	11,372	220,804	2025/03/08	
		CHINA GOVERNMENT BOND	国債証券	3.3900	12,000	12,187	236,619	2050/03/16	
		CHINA GOVERNMENT BOND	国債証券	2.9100	5,500	5,543	107,635	2028/10/14	
		CHINA GOVERNMENT BOND	国債証券	3.5300	3,500	3,632	70,524	2051/10/18	
		CHINA GOVERNMENT BOND	国債証券	2.8900	6,000	6,011	116,709	2031/11/18	
		CHINA GOVERNMENT BOND	国債証券	2.3700	17,000	16,825	326,662	2027/01/20	
		CHINA GOVERNMENT BOND	国債証券	2.7500	7,200	7,116	138,165	2032/02/17	
		CHINA GOVERNMENT BOND	国債証券	2.2600	10,000	9,963	193,451	2025/02/24	
		CHINA GOVERNMENT BOND	国債証券	2.8000	15,000	14,962	290,508	2029/03/24	
		CHINA GOVERNMENT BOND	国債証券	3.3200	5,500	5,547	107,703	2052/04/15	
		CHINA GOVERNMENT BOND	国債証券	2.7600	5,000	4,931	95,740	2032/05/15	
		CHINA GOVERNMENT BOND	国債証券	2.7500	4,000	3,977	77,230	2029/06/15	
		CHINA GOVERNMENT BOND	国債証券	2.6900	4,000	3,924	76,196	2032/08/15	
		CHINA GOVERNMENT BOND	国債証券	2.6000	12,000	11,715	227,456	2032/09/01	
		CHINA GOVERNMENT BOND	国債証券	1.9900	2,000	1,988	38,602	2024/09/15	
		CHINA GOVERNMENT BOND	国債証券	2.6200	9,500	9,349	181,528	2029/09/25	
		CHINA GOVERNMENT BOND	国債証券	2.4400	2,200	2,174	42,217	2027/10/15	
通貨小計	銘柄数 金 額	44銘柄			381,000	388,062	7,534,316		
					千マレーシア・リンギット	千マレーシア・リンギット			
マレーシア		MALAYSIAN GOVERNMENT	国債証券	3.5020	2,373	2,325	71,598	2027/05/31	
		MALAYSIAN GOVERNMENT	国債証券	4.4980	1,178	1,197	36,857	2030/04/15	
		MALAYSIAN GOVERNMENT	国債証券	4.3920	1,514	1,535	47,288	2026/04/15	
		MALAYSIAN GOVERNMENT	国債証券	4.2320	1,300	1,298	39,969	2031/06/30	
		MALAYSIAN GOVERNMENT	国債証券	3.8920	731	728	22,427	2027/03/15	
		MALAYSIAN GOVERNMENT	国債証券	3.8440	1,427	1,371	42,220	2033/04/15	
		MALAYSIAN GOVERNMENT	国債証券	3.7330	1,886	1,853	57,061	2028/06/15	
		MALAYSIAN GOVERNMENT	国債証券	4.9350	1,300	1,368	42,127	2043/09/30	
		MALAYSIAN GOVERNMENT	国債証券	4.1810	1,057	1,067	32,864	2024/07/15	
		MALAYSIAN GOVERNMENT	国債証券	3.9550	1,737	1,740	53,583	2025/09/15	
		MALAYSIAN GOVERNMENT	国債証券	4.2540	1,220	1,206	37,133	2035/05/31	
		MALAYSIAN GOVERNMENT	国債証券	4.7360	930	949	29,233	2046/03/15	
		MALAYSIAN GOVERNMENT	国債証券	3.9000	1,550	1,546	47,601	2026/11/30	
		MALAYSIAN GOVERNMENT	国債証券	4.0590	1,550	1,563	48,140	2024/09/30	
		MALAYSIAN GOVERNMENT	国債証券	3.8990	1,190	1,184	36,474	2027/11/16	
		MALAYSIAN GOVERNMENT	国債証券	4.7620	1,950	2,036	62,688	2037/04/07	
		MALAYSIAN GOVERNMENT	国債証券	3.8820	1,200	1,201	36,991	2025/03/14	
		MALAYSIAN GOVERNMENT	国債証券	4.6420	1,200	1,231	37,917	2033/11/07	
		MALAYSIAN GOVERNMENT	国債証券	4.8930	600	632	19,462	2038/06/08	
		MALAYSIAN GOVERNMENT	国債証券	3.9060	650	649	19,987	2026/07/15	
		MALAYSIAN GOVERNMENT	国債証券	3.8850	2,310	2,266	69,782	2029/08/15	
		MALAYSIAN GOVERNMENT	国債証券	4.9210	1,200	1,254	38,626	2048/07/06	
		MALAYSIAN GOVERNMENT	国債証券	3.4780	400	400	12,316	2024/06/14	
		MALAYSIAN GOVERNMENT	国債証券	3.8280	1,300	1,237	38,086	2034/07/05	
		MALAYSIAN GOVERNMENT	国債証券	3.7570	1,750	1,604	49,396	2040/05/22	
		MALAYSIAN GOVERNMENT	国債証券	4.0650	2,650	2,439	75,111	2050/06/15	
		MALAYSIAN GOVERNMENT	国債証券	2.6320	1,800	1,596	49,161	2031/04/15	
		MALAYSIAN GOVERNMENT	国債証券	3.5820	500	478	14,735	2032/07/15	

外国債券インデックスマザーファンド

区 分		銘 柄	種 類	年 利 率	額 面 金 額	評 価 額		償 還 年 月 日
						外 貨 建 金 額	邦 貨 換 算 金 額	
				%	千マレーシア・リンギット	千マレーシア・リンギット	千円	
		MALAYSIAN GOVERNMENT	国債証券	4.6960	400	412	12,687	2042/10/15
		MALAYSIAN GOVERNMENT	国債証券	4.5040	500	510	15,733	2029/04/30
通貨小計	銘柄数	30銘柄						
	金 額				39,353	38,885	1,197,267	
					千ポーランド・ズロチ	千ポーランド・ズロチ		
ポーランド		Poland Government Bond	国債証券	2.5000	4,377	3,742	114,954	2026/07/25
		Poland Government Bond	国債証券	2.5000	3,170	2,624	80,601	2027/07/25
		Poland Government Bond	国債証券	2.5000	2,870	2,712	83,292	2024/04/25
		Poland Government Bond	国債証券	2.7500	4,840	3,811	117,058	2029/10/25
		Poland Government Bond	国債証券	2.2500	3,400	3,122	95,909	2024/10/25
		Poland Government Bond	国債証券	0.7500	2,000	1,742	53,509	2025/04/25
		Poland Government Bond	国債証券	1.2500	3,000	2,019	62,022	2030/10/25
		Poland Government Bond	国債証券	0.2500	2,200	1,703	52,332	2026/10/25
		POLAND GOVERNMENT BOND	国債証券	—	1,000	891	27,392	2024/07/25
		POLAND GOVERNMENT BOND	国債証券	1.7500	1,800	1,192	36,612	2032/04/25
		POLAND GOVERNMENT BOND	国債証券	3.7500	500	436	13,416	2027/05/25
		Poland Government Bond	国債証券	5.7500	827	785	24,137	2029/04/25
		Poland Government Bond	国債証券	2.7500	3,650	2,996	92,013	2028/04/25
		Poland Government Bond	国債証券	3.2500	4,591	4,176	128,273	2025/07/25
通貨小計	銘柄数	14銘柄						
	金 額				38,225	31,959	981,527	
					千ユーロ	千ユーロ		
ユーロ (アイルランド)		IRISH TREASURY	国債証券	5.4000	1,031	1,105	158,770	2025/03/13
		IRISH TREASURY	国債証券	3.4000	607	617	88,676	2024/03/18
		IRISH TREASURY	国債証券	2.4000	961	973	139,774	2030/05/15
		IRISH TREASURY	国債証券	2.0000	931	832	119,510	2045/02/18
		IRISH TREASURY	国債証券	1.0000	1,073	1,035	148,700	2026/05/15
		IRISH TREASURY	国債証券	1.7000	550	491	70,602	2037/05/15
		IRISH TREASURY	国債証券	0.9000	800	746	107,202	2028/05/15
		IRISH TREASURY	国債証券	1.3000	750	671	96,369	2033/05/15
		IRISH TREASURY	国債証券	1.3500	750	700	100,569	2031/03/18
		IRISH TREASURY	国債証券	1.1000	950	884	127,024	2029/05/15
		IRISH TREASURY	国債証券	1.5000	600	475	68,280	2050/05/15
		IRISH TREASURY	国債証券	0.4000	350	270	38,879	2035/05/15
		IRISH TREASURY	国債証券	0.2000	500	458	65,857	2027/05/15
		IRISH TREASURY	国債証券	0.2000	800	681	97,851	2030/10/18
		IRISH TREASURY	国債証券	—	800	653	93,791	2031/10/18
		IRISH TREASURY	国債証券	0.5500	400	277	39,905	2041/04/22
		IRISH TREASURY	国債証券	0.3500	100	82	11,849	2032/10/18
国小計	銘柄数	17銘柄						
	金 額				11,953	10,959	1,573,613	
					千ユーロ	千ユーロ		
ユーロ (オランダ)		NETHERLANDS GOVERNMENT BOND	国債証券	5.5000	1,139	1,327	190,588	2028/01/15
		NETHERLANDS GOVERNMENT BOND	国債証券	4.0000	1,755	2,127	305,453	2037/01/15
		NETHERLANDS GOVERNMENT BOND	国債証券	3.7500	1,729	2,158	309,937	2042/01/15
		NETHERLANDS GOVERNMENT BOND	国債証券	2.5000	1,468	1,508	216,597	2033/01/15
		NETHERLANDS GOVERNMENT BOND	国債証券	2.7500	1,929	2,193	314,923	2047/01/15
		NETHERLANDS GOVERNMENT BOND	国債証券	2.0000	1,514	1,512	217,232	2024/07/15
		NETHERLANDS GOVERNMENT BOND	国債証券	0.2500	1,791	1,711	245,690	2025/07/15
		NETHERLANDS GOVERNMENT BOND	国債証券	0.5000	1,938	1,836	263,735	2026/07/15

外国債券インデックスマザーファンド

区 分		当 期				末		償還年月日
		銘 柄	種 類	年 利 率	額 面 金 額	評 価 額		
						外 貨 建 金 額	邦 貨 換 算 金 額	
			%	千ユーロ	千ユーロ	千円		
	NETHERLANDS GOVERNMENT BOND	国債証券	0.7500	2,200	2,078	298,458	2027/07/15	
	NETHERLANDS GOVERNMENT BOND	国債証券	—	1,400	1,367	196,404	2024/01/15	
	NETHERLANDS GOVERNMENT BOND	国債証券	0.7500	1,350	1,258	180,698	2028/07/15	
	NETHERLANDS GOVERNMENT BOND	国債証券	0.2500	1,200	1,064	152,892	2029/07/15	
	NETHERLANDS GOVERNMENT BOND	国債証券	0.5000	900	687	98,719	2040/01/15	
	NETHERLANDS GOVERNMENT BOND	国債証券	—	1,400	1,198	172,016	2030/07/15	
	NETHERLANDS GOVERNMENT BOND	国債証券	—	800	736	105,758	2027/01/15	
	NETHERLANDS GOVERNMENT BOND	国債証券	—	1,250	720	103,458	2052/01/15	
	NETHERLANDS GOVERNMENT BOND	国債証券	—	1,300	1,087	156,158	2031/07/15	
	NETHERLANDS GOVERNMENT BOND	国債証券	—	900	646	92,812	2038/01/15	
	NETHERLANDS GOVERNMENT BOND	国債証券	—	900	792	113,801	2029/01/15	
	NETHERLANDS GOVERNMENT BOND	国債証券	—	100	93	13,471	2026/01/15	
	NETHERLANDS GOVERNMENT BOND	国債証券	0.5000	600	513	73,684	2032/07/15	
	NETHERLANDS GOVERNMENT BOND	国債証券	2.0000	300	298	42,884	2054/01/15	
国 小 計	銘柄数 金 額	22銘柄		27,863	26,921	3,865,379		
				千ユーロ	千ユーロ			
ユーロ (ベルギー)	Belgium Government Bond	国債証券	0.8000	1,699	1,646	236,460	2025/06/22	
	Belgium Government Bond	国債証券	1.0000	1,774	1,594	228,883	2031/06/22	
	Belgium Government Bond	国債証券	1.9000	1,058	950	136,508	2038/06/22	
	Belgium Government Bond	国債証券	1.0000	1,463	1,408	202,171	2026/06/22	
	Belgium Government Bond	国債証券	1.6000	1,244	999	143,439	2047/06/22	
	Belgium Government Bond	国債証券	2.1500	740	665	95,480	2066/06/22	
	Belgium Government Bond	国債証券	0.8000	1,100	1,035	148,616	2027/06/22	
	Belgium Government Bond	国債証券	0.5000	1,050	1,019	146,371	2024/10/22	
	Belgium Government Bond	国債証券	2.2500	580	533	76,568	2057/06/22	
	Belgium Government Bond	国債証券	1.4500	600	510	73,329	2037/06/22	
	Belgium Government Bond	国債証券	0.8000	1,490	1,384	198,813	2028/06/22	
	Belgium Government Bond	国債証券	1.2500	650	580	83,277	2033/04/22	
	Belgium Government Bond	国債証券	0.9000	1,500	1,377	197,752	2029/06/22	
	Belgium Government Bond	国債証券	1.7000	700	565	81,205	2050/06/22	
	Belgium Government Bond	国債証券	0.1000	1,220	1,037	149,016	2030/06/22	
	Belgium Government Bond	国債証券	0.4000	860	583	83,840	2040/06/22	
	Belgium Government Bond	国債証券	—	1,200	1,079	154,933	2027/10/22	
	Belgium Government Bond	国債証券	—	1,600	1,298	186,456	2031/10/22	
	Belgium Government Bond	国債証券	0.6500	530	265	38,076	2071/06/22	
	BELGIUM GOVERNMENT BOND	国債証券	0.3500	400	328	47,112	2032/06/22	
	BELGIUM GOVERNMENT BOND	国債証券	1.4000	800	588	84,552	2053/06/22	
	BELGIUM GOVERNMENT BOND	国債証券	2.7500	400	400	57,556	2039/04/22	
	Belgium Government Bond	国債証券	5.5000	1,706	1,994	286,336	2028/03/28	
	Belgium Government Bond	国債証券	5.0000	1,904	2,372	340,706	2035/03/28	
	Belgium Government Bond	国債証券	4.2500	1,604	1,946	279,416	2041/03/28	
	Belgium Government Bond	国債証券	4.5000	1,001	1,078	154,876	2026/03/28	
	Belgium Government Bond	国債証券	4.0000	780	879	126,347	2032/03/28	
	Belgium Government Bond	国債証券	3.7500	643	750	107,812	2045/06/22	
	Belgium Government Bond	国債証券	2.6000	1,505	1,515	217,635	2024/06/22	
	Belgium Government Bond	国債証券	3.0000	747	776	111,424	2034/06/22	
国 小 計	銘柄数 金 額	30銘柄		32,548	31,167	4,474,981		

外国債券インデックスマザーファンド

区 分	銘 柄	種 類	年 利 率	額 面 金 額	評 価 額		償 還 年 月 日
					外 貨 建 金 額		
					千ユーロ	千円	
ユーロ (フランス)	FRENCH GOVERNMENT BOND	国債証券	6.0000	3,025	3,350	481,028	2025/10/25
	FRENCH GOVERNMENT BOND	国債証券	5.5000	3,323	3,967	569,715	2029/04/25
	FRENCH GOVERNMENT BOND	国債証券	5.7500	3,227	4,190	601,600	2032/10/25
	FRENCH GOVERNMENT BOND	国債証券	4.7500	2,659	3,264	468,649	2035/04/25
	FRENCH GOVERNMENT BOND	国債証券	4.0000	1,764	2,273	326,393	2055/04/25
	FRENCH GOVERNMENT BOND	国債証券	4.0000	2,374	2,785	399,960	2038/10/25
	FRENCH GOVERNMENT BOND	国債証券	4.5000	3,164	3,996	573,760	2041/04/25
	FRENCH GOVERNMENT BOND	国債証券	4.0000	1,217	1,599	229,611	2060/04/25
	FRENCH GOVERNMENT BOND	国債証券	3.5000	3,646	3,803	546,138	2026/04/25
	FRENCH GOVERNMENT BOND	国債証券	2.7500	5,899	6,062	870,422	2027/10/25
	FRENCH GOVERNMENT BOND	国債証券	3.2500	3,088	3,404	488,750	2045/05/25
	FRENCH GOVERNMENT BOND	国債証券	2.2500	6,086	6,091	874,684	2024/05/25
	FRENCH GOVERNMENT BOND	国債証券	2.5000	5,087	5,200	746,737	2030/05/25
	FRENCH GOVERNMENT BOND	国債証券	1.7500	4,899	4,856	697,314	2024/11/25
	FRENCH GOVERNMENT BOND	国債証券	0.5000	3,492	3,352	481,356	2025/05/25
	FRENCH GOVERNMENT BOND	国債証券	1.0000	5,101	4,934	708,437	2025/11/25
	FRENCH GOVERNMENT BOND	国債証券	1.5000	5,120	4,839	694,815	2031/05/25
	FRENCH GOVERNMENT BOND	国債証券	0.5000	4,387	4,145	595,159	2026/05/25
	FRENCH GOVERNMENT BOND	国債証券	1.2500	4,169	3,533	507,360	2036/05/25
	FRENCH GOVERNMENT BOND	国債証券	1.7500	1,387	1,113	159,901	2066/05/25
	FRENCH GOVERNMENT BOND	国債証券	0.2500	4,050	3,761	540,078	2026/11/25
	FRENCH GOVERNMENT BOND	国債証券	1.7500	2,570	2,294	329,495	2039/06/25
	FRENCH GOVERNMENT BOND	国債証券	1.0000	3,400	3,233	464,300	2027/05/25
	FRENCH GOVERNMENT BOND	国債証券	2.0000	2,550	2,254	323,636	2048/05/25
	FRENCH GOVERNMENT BOND	国債証券	0.7500	5,400	5,000	717,996	2028/05/25
	FRENCH GOVERNMENT BOND	国債証券	1.2500	3,950	3,449	495,306	2034/05/25
	FRENCH GOVERNMENT BOND	国債証券	0.7500	4,950	4,550	653,408	2028/11/25
	FRENCH GOVERNMENT BOND	国債証券	—	3,400	3,305	474,674	2024/03/25
	FRENCH GOVERNMENT BOND	国債証券	1.5000	2,850	2,244	322,263	2050/05/25
	FRENCH GOVERNMENT BOND	国債証券	0.5000	4,350	3,904	560,641	2029/05/25
	FRENCH GOVERNMENT BOND	国債証券	—	4,330	4,116	591,039	2025/03/25
	FRENCH GOVERNMENT BOND	国債証券	—	4,200	3,604	517,597	2029/11/25
	FRENCH GOVERNMENT BOND	国債証券	0.7500	2,770	1,752	251,555	2052/05/25
	FRENCH GOVERNMENT BOND	国債証券	—	3,000	2,798	401,802	2026/02/25
	FRENCH GOVERNMENT BOND	国債証券	0.5000	2,200	1,550	222,683	2040/05/25
	FRENCH GOVERNMENT BOND	国債証券	—	4,000	3,350	481,004	2030/11/25
	FRENCH GOVERNMENT BOND	国債証券	0.5000	1,480	689	99,047	2072/05/25
	FRENCH GOVERNMENT BOND	国債証券	—	100	97	13,985	2024/02/25
	FRENCH GOVERNMENT BOND	国債証券	0.5000	1,500	991	142,307	2044/06/25
	FRENCH GOVERNMENT BOND	国債証券	—	4,600	3,756	539,311	2031/11/25
FRENCH GOVERNMENT BOND	国債証券	—	3,100	2,831	406,592	2027/02/25	
FRENCH GOVERNMENT BOND	国債証券	0.7500	1,500	930	133,574	2053/05/25	
FRENCH GOVERNMENT BOND	国債証券	—	2,100	1,687	242,242	2032/05/25	
FRENCH GOVERNMENT BOND	国債証券	—	2,100	1,999	287,075	2025/02/25	
FRENCH GOVERNMENT BOND	国債証券	1.2500	200	164	23,684	2038/05/25	
FRENCH GOVERNMENT BOND	国債証券	0.7500	300	278	40,003	2028/02/25	
FRENCH GOVERNMENT BOND	国債証券	2.0000	1,300	1,256	180,354	2032/11/25	
FRENCH GOVERNMENT BOND	国債証券	2.5000	1,000	973	139,740	2043/05/25	
国 小 計	銘柄数 金 額	48銘柄		150,364	143,593	20,617,203	

区 分	銘 柄	種 類	当 期		末			償還年月日
			年利率	額 面 金 額	評 価 額			
					外 貨 建 金 額	邦 貨 換 算 金 額		
			%	千ユーロ	千ユーロ	千円		
ユーロ (ドイツ)	GERMAN GOVERNMENT BOND	国債証券	6.2500	974	1,020	146,464	2024/01/04	
	GERMAN GOVERNMENT BOND	国債証券	6.5000	1,167	1,397	200,596	2027/07/04	
	GERMAN GOVERNMENT BOND	国債証券	5.6250	2,162	2,544	365,364	2028/01/04	
	GERMAN GOVERNMENT BOND	国債証券	4.7500	950	1,090	156,531	2028/07/04	
	GERMAN GOVERNMENT BOND	国債証券	6.2500	1,951	2,512	360,744	2030/01/04	
	GERMAN GOVERNMENT BOND	国債証券	5.5000	3,048	3,856	553,669	2031/01/04	
	GERMAN GOVERNMENT BOND	国債証券	4.7500	2,305	2,978	427,616	2034/07/04	
	GERMAN GOVERNMENT BOND	国債証券	4.0000	3,271	4,089	587,184	2037/01/04	
	GERMAN GOVERNMENT BOND	国債証券	4.2500	1,325	1,744	250,423	2039/07/04	
	GERMAN GOVERNMENT BOND	国債証券	4.7500	1,739	2,448	351,552	2040/07/04	
	GERMAN GOVERNMENT BOND	国債証券	3.2500	1,974	2,395	343,938	2042/07/04	
	GERMAN GOVERNMENT BOND	国債証券	2.5000	2,808	3,123	448,521	2044/07/04	
	GERMAN GOVERNMENT BOND	国債証券	1.7500	1,561	1,556	223,523	2024/02/15	
	GERMAN GOVERNMENT BOND	国債証券	2.5000	2,679	3,024	434,255	2046/08/15	
	GERMAN GOVERNMENT BOND	国債証券	1.5000	1,594	1,582	227,200	2024/05/15	
	GERMAN GOVERNMENT BOND	国債証券	1.0000	4,042	3,977	571,029	2024/08/15	
	GERMAN GOVERNMENT BOND	国債証券	0.5000	2,194	2,125	305,157	2025/02/15	
	GERMAN GOVERNMENT BOND	国債証券	1.0000	2,134	2,080	298,773	2025/08/15	
	GERMAN GOVERNMENT BOND	国債証券	0.5000	2,368	2,264	325,091	2026/02/15	
	GERMAN GOVERNMENT BOND	国債証券	—	2,420	2,257	324,141	2026/08/15	
	GERMAN GOVERNMENT BOND	国債証券	0.2500	4,200	3,926	563,742	2027/02/15	
	GERMAN GOVERNMENT BOND	国債証券	0.5000	3,300	3,099	445,096	2027/08/15	
	GERMAN GOVERNMENT BOND	国債証券	1.2500	2,770	2,474	355,284	2048/08/15	
	GERMAN GOVERNMENT BOND	国債証券	0.5000	1,900	1,772	254,453	2028/02/15	
	GERMAN GOVERNMENT BOND	国債証券	0.2500	4,100	3,744	537,610	2028/08/15	
	GERMAN GOVERNMENT BOND	国債証券	0.2500	2,200	1,994	286,385	2029/02/15	
	GERMAN GOVERNMENT BOND	国債証券	—	3,000	2,651	380,722	2029/08/15	
	GERMAN GOVERNMENT BOND	国債証券	—	2,850	1,770	254,262	2050/08/15	
	GERMAN GOVERNMENT BOND	国債証券	—	1,750	1,531	219,934	2030/02/15	
	GERMAN GOVERNMENT BOND	国債証券	—	2,100	1,646	236,402	2035/05/15	
	GERMAN GOVERNMENT BOND	国債証券	—	2,000	1,825	262,044	2027/11/15	
	GERMAN GOVERNMENT BOND	国債証券	—	1,800	1,562	224,362	2030/08/15	
	GERMAN GOVERNMENT BOND	国債証券	—	1,200	1,041	149,571	2030/08/15	
	GERMAN GOVERNMENT BOND	国債証券	—	900	773	111,026	2031/02/15	
	GERMAN GOVERNMENT BOND	国債証券	—	1,400	1,077	154,666	2036/05/15	
	GERMAN GOVERNMENT BOND	国債証券	—	2,000	1,791	257,281	2028/11/15	
	GERMAN GOVERNMENT BOND	国債証券	—	1,100	684	98,333	2050/08/15	
	GERMAN GOVERNMENT BOND	国債証券	—	3,600	3,065	440,202	2031/08/15	
	GERMAN GOVERNMENT BOND	国債証券	—	700	596	85,618	2031/08/15	
	GERMAN GOVERNMENT BOND	国債証券	—	1,800	1,515	217,609	2032/02/15	
	GERMAN GOVERNMENT BOND	国債証券	1.0000	400	348	49,967	2038/05/15	
	GERMAN GOVERNMENT BOND	国債証券	1.7000	2,700	2,650	380,517	2032/08/15	
	GERMAN GOVERNMENT BOND	国債証券	1.8000	1,200	1,197	171,963	2053/08/15	
	GERMAN GOVERNMENT BOND	国債証券	2.1000	200	202	29,114	2029/11/15	
	GERMAN GOVERNMENT BOND	国債証券	—	1,200	721	103,610	2052/08/15	
	GERMAN GOVERNMENT BOND	国債証券	—	4,200	4,116	591,047	2023/12/15	
	GERMAN GOVERNMENT BOND	国債証券	—	100	97	13,997	2024/03/15	
	GERMAN GOVERNMENT BOND	国債証券	0.2000	100	97	13,965	2024/06/14	
	GERMAN GOVERNMENT BOND	国債証券	0.4000	530	515	73,947	2024/09/13	
	GERMAN GOVERNMENT BOND	国債証券	—	1,920	1,869	268,442	2024/04/05	
	GERMAN GOVERNMENT BOND	国債証券	—	1,700	1,637	235,086	2024/10/18	
	GERMAN GOVERNMENT BOND	国債証券	—	2,400	2,291	329,009	2025/04/11	
	GERMAN GOVERNMENT BOND	国債証券	—	2,300	2,177	312,635	2025/10/10	

外国債券インデックスマザーファンド

区 分		銘 柄	種 類	年 利 率	額 面 金 額	評 価 額		償 還 年 月 日
						外 貨 建 金 額	邦 貨 換 算 金 額	
				%	千ユーロ	千ユーロ	千円	
		GERMAN GOVERNMENT BOND	国債証券	—	100	94	13,635	2025/10/10
		GERMAN GOVERNMENT BOND	国債証券	—	2,200	2,065	296,506	2026/04/10
		GERMAN GOVERNMENT BOND	国債証券	—	1,300	1,207	173,308	2026/10/09
		GERMAN GOVERNMENT BOND	国債証券	—	100	92	13,218	2027/04/16
		GERMAN GOVERNMENT BOND	国債証券	1.3000	3,000	2,915	418,631	2027/10/15
		GERMAN GOVERNMENT BOND	国債証券	1.3000	430	418	60,058	2027/10/15
国 小 計	銘柄数 金 額	59銘柄			113,416	111,332	15,985,058	
					千ユーロ	千ユーロ		
ユーロ (スペイン)		SPANISH GOVERNMENT BOND	国債証券	6.0000	2,652	3,177	456,296	2029/01/31
		SPANISH GOVERNMENT BOND	国債証券	1.6000	2,045	2,015	289,384	2025/04/30
		SPANISH GOVERNMENT BOND	国債証券	1.9500	2,052	1,951	280,224	2030/07/30
		SPANISH GOVERNMENT BOND	国債証券	2.1500	2,192	2,187	314,107	2025/10/31
		SPANISH GOVERNMENT BOND	国債証券	1.9500	2,733	2,700	387,750	2026/04/30
		SPANISH GOVERNMENT BOND	国債証券	2.9000	1,952	1,872	268,869	2046/10/31
		SPANISH GOVERNMENT BOND	国債証券	3.4500	1,550	1,603	230,249	2066/07/30
		SPANISH GOVERNMENT BOND	国債証券	1.3000	2,630	2,530	363,315	2026/10/31
		SPANISH GOVERNMENT BOND	国債証券	1.5000	1,900	1,828	262,599	2027/04/30
		SPANISH GOVERNMENT BOND	国債証券	2.3500	1,750	1,663	238,812	2033/07/30
		SPANISH GOVERNMENT BOND	国債証券	1.4500	2,050	1,954	280,649	2027/10/31
		SPANISH GOVERNMENT BOND	国債証券	1.4000	2,400	2,264	325,194	2028/04/30
		SPANISH GOVERNMENT BOND	国債証券	2.7000	1,200	1,098	157,749	2048/10/31
		SPANISH GOVERNMENT BOND	国債証券	1.4000	2,900	2,728	391,786	2028/07/30
		SPANISH GOVERNMENT BOND	国債証券	1.4500	1,600	1,496	214,834	2029/04/30
		SPANISH GOVERNMENT BOND	国債証券	1.8500	2,250	1,974	283,477	2035/07/30
		SPANISH GOVERNMENT BOND	国債証券	0.2500	2,300	2,226	319,742	2024/07/30
		SPANISH GOVERNMENT BOND	国債証券	0.6000	2,800	2,452	352,140	2029/10/31
		SPANISH GOVERNMENT BOND	国債証券	0.5000	1,360	1,166	167,542	2030/04/30
		SPANISH GOVERNMENT BOND	国債証券	—	2,500	2,383	342,190	2025/01/31
		SPANISH GOVERNMENT BOND	国債証券	1.0000	1,400	844	121,300	2050/10/31
		SPANISH GOVERNMENT BOND	国債証券	0.8000	2,400	2,226	319,667	2027/07/30
		SPANISH GOVERNMENT BOND	国債証券	1.2500	2,400	2,157	309,839	2030/10/31
		SPANISH GOVERNMENT BOND	国債証券	1.2000	1,300	944	135,615	2040/10/31
		SPANISH GOVERNMENT BOND	国債証券	—	500	464	66,684	2026/01/31
		SPANISH GOVERNMENT BOND	国債証券	0.1000	2,200	1,770	254,188	2031/04/30
		SPANISH GOVERNMENT BOND	国債証券	—	300	289	41,626	2024/05/31
		SPANISH GOVERNMENT BOND	国債証券	1.4500	650	365	52,450	2071/10/31
		SPANISH GOVERNMENT BOND	国債証券	—	500	439	63,106	2028/01/31
		SPANISH GOVERNMENT BOND	国債証券	0.8500	1,900	1,384	198,779	2037/07/30
		SPANISH GOVERNMENT BOND	国債証券	0.5000	1,900	1,562	224,316	2031/10/31
		SPANISH GOVERNMENT BOND	国債証券	1.0000	600	412	59,176	2042/07/30
		SPANISH GOVERNMENT BOND	国債証券	—	900	813	116,794	2027/01/31
		SPANISH GOVERNMENT BOND	国債証券	0.7000	2,100	1,736	249,261	2032/04/30
		SPANISH GOVERNMENT BOND	国債証券	1.9000	600	444	63,775	2052/10/31
		SPANISH GOVERNMENT BOND	国債証券	—	100	94	13,548	2025/05/31
		SPANISH GOVERNMENT BOND	国債証券	0.8000	100	88	12,752	2029/07/30
		SPANISH GOVERNMENT BOND	国債証券	2.5500	1,000	970	139,282	2032/10/31
		SPANISH GOVERNMENT BOND	国債証券	3.4500	1,000	1,022	146,832	2043/07/30
		SPANISH GOVERNMENT BOND	国債証券	5.7500	2,179	2,733	392,465	2032/07/30
		SPANISH GOVERNMENT BOND	国債証券	4.2000	1,754	1,980	284,429	2037/01/31
		SPANISH GOVERNMENT BOND	国債証券	4.9000	1,158	1,434	205,974	2040/07/30
		SPANISH GOVERNMENT BOND	国債証券	4.8000	1,682	1,732	248,799	2024/01/31
		SPANISH GOVERNMENT BOND	国債証券	4.7000	1,973	2,406	345,478	2041/07/30

区 分		当 期			末			償還年月日
		銘 柄	種 類	年 利 率	額 面 金 額	評 価 額		
						外 貨 建 金 額	邦 貨 換 算 金 額	
			%	千ユーロ	千ユーロ	千円		
	SPANISH GOVERNMENT BOND	国債証券	4.6500	2,789	2,961	425,260	2025/07/30	
	SPANISH GOVERNMENT BOND	国債証券	5.9000	1,965	2,214	317,906	2026/07/30	
	SPANISH GOVERNMENT BOND	国債証券	4.4000	1,901	1,937	278,117	2023/10/31	
	SPANISH GOVERNMENT BOND	国債証券	5.1500	1,770	2,018	289,774	2028/10/31	
	SPANISH GOVERNMENT BOND	国債証券	5.1500	1,299	1,705	244,854	2044/10/31	
	SPANISH GOVERNMENT BOND	国債証券	3.8000	1,970	2,012	288,965	2024/04/30	
	SPANISH GOVERNMENT BOND	国債証券	2.7500	2,097	2,116	303,911	2024/10/31	
国 小 計	銘柄数 金 額	51銘柄		87,203	84,565	12,141,857		
				千ユーロ	千ユーロ			
ユーロ (イタリア)	ITALIAN GOVERNMENT BOND	国債証券	9.0000	906	958	137,686	2023/11/01	
	ITALIAN GOVERNMENT BOND	国債証券	7.2500	1,110	1,287	184,838	2026/11/01	
	ITALIAN GOVERNMENT BOND	国債証券	6.5000	2,392	2,759	396,158	2027/11/01	
	ITALIAN GOVERNMENT BOND	国債証券	2.5000	1,814	1,809	259,802	2024/12/01	
	ITALIAN GOVERNMENT BOND	国債証券	3.2500	1,509	1,377	197,760	2046/09/01	
	ITALIAN GOVERNMENT BOND	国債証券	1.5000	2,487	2,407	345,681	2025/06/01	
	ITALIAN GOVERNMENT BOND	国債証券	1.6500	2,065	1,745	250,625	2032/03/01	
	ITALIAN GOVERNMENT BOND	国債証券	2.0000	2,891	2,814	404,064	2025/12/01	
	ITALIAN GOVERNMENT BOND	国債証券	2.7000	1,610	1,338	192,191	2047/03/01	
	ITALIAN GOVERNMENT BOND	国債証券	1.6000	2,386	2,275	326,689	2026/06/01	
	ITALIAN GOVERNMENT BOND	国債証券	2.2500	2,324	1,941	278,829	2036/09/01	
	ITALIAN GOVERNMENT BOND	国債証券	1.2500	1,068	997	143,281	2026/12/01	
	ITALIAN GOVERNMENT BOND	国債証券	2.8000	968	756	108,569	2067/03/01	
	ITALIAN GOVERNMENT BOND	国債証券	2.4500	1,500	1,312	188,422	2033/09/01	
	ITALIAN GOVERNMENT BOND	国債証券	2.2000	1,510	1,454	208,898	2027/06/01	
	ITALIAN GOVERNMENT BOND	国債証券	1.8500	1,300	1,285	184,597	2024/05/15	
	ITALIAN GOVERNMENT BOND	国債証券	3.4500	1,250	1,175	168,744	2048/03/01	
	ITALIAN GOVERNMENT BOND	国債証券	2.0500	2,700	2,574	369,643	2027/08/01	
	ITALIAN GOVERNMENT BOND	国債証券	1.4500	1,600	1,566	224,933	2024/11/15	
	ITALIAN GOVERNMENT BOND	国債証券	2.9500	1,300	1,152	165,524	2038/09/01	
	ITALIAN GOVERNMENT BOND	国債証券	2.0000	2,100	1,978	284,108	2028/02/01	
	ITALIAN GOVERNMENT BOND	国債証券	1.4500	1,300	1,260	180,953	2025/05/15	
	ITALIAN GOVERNMENT BOND	国債証券	2.8000	2,550	2,481	356,349	2028/12/01	
	ITALIAN GOVERNMENT BOND	国債証券	2.5000	1,550	1,533	220,136	2025/11/15	
	ITALIAN GOVERNMENT BOND	国債証券	3.3500	1,270	1,198	172,016	2035/03/01	
	ITALIAN GOVERNMENT BOND	国債証券	3.8500	1,650	1,650	237,015	2049/09/01	
	ITALIAN GOVERNMENT BOND	国債証券	3.0000	1,900	1,855	266,464	2029/08/01	
	ITALIAN GOVERNMENT BOND	国債証券	1.7500	2,200	2,170	311,668	2024/07/01	
	ITALIAN GOVERNMENT BOND	国債証券	2.1000	2,100	2,034	292,092	2026/07/15	
	ITALIAN GOVERNMENT BOND	国債証券	3.1000	1,250	1,119	160,673	2040/03/01	
	ITALIAN GOVERNMENT BOND	国債証券	1.3500	1,900	1,638	235,313	2030/04/01	
	ITALIAN GOVERNMENT BOND	国債証券	0.3500	1,300	1,236	177,552	2025/02/01	
	ITALIAN GOVERNMENT BOND	国債証券	0.8500	2,350	2,152	309,019	2027/01/15	
	ITALIAN GOVERNMENT BOND	国債証券	2.4500	1,550	1,196	171,741	2050/09/01	
	ITALIAN GOVERNMENT BOND	国債証券	1.4500	1,500	1,135	162,968	2036/03/01	
	ITALIAN GOVERNMENT BOND	国債証券	1.8500	1,500	1,460	209,688	2025/07/01	
	ITALIAN GOVERNMENT BOND	国債証券	0.9500	2,000	1,652	237,323	2030/08/01	
	ITALIAN GOVERNMENT BOND	国債証券	1.6500	2,100	1,823	261,811	2030/12/01	
	ITALIAN GOVERNMENT BOND	国債証券	0.9500	2,200	1,987	285,362	2027/09/15	
	ITALIAN GOVERNMENT BOND	国債証券	0.5000	1,700	1,571	225,706	2026/02/01	
	ITALIAN GOVERNMENT BOND	国債証券	1.8000	1,500	1,096	157,431	2041/03/01	
	ITALIAN GOVERNMENT BOND	国債証券	0.9000	1,900	1,536	220,669	2031/04/01	
	ITALIAN GOVERNMENT BOND	国債証券	—	1,100	1,069	153,533	2024/01/15	

外国債券インデックスマザーファンド

区 分	銘 柄	種 類	年 利 率	額 面 金 額	評 価 額		償 還 年 月 日
					外 貨 建 金 額		
					千 円	千 円	
	ITALIAN GOVERNMENT BOND	国債証券	1.7000	1,200	784	112,647	2051/09/01
	ITALIAN GOVERNMENT BOND	国債証券	0.9500	700	484	69,572	2037/03/01
	ITALIAN GOVERNMENT BOND	国債証券	0.2500	1,900	1,620	232,664	2028/03/15
	ITALIAN GOVERNMENT BOND	国債証券	0.6000	1,800	1,399	200,999	2031/08/01
	ITALIAN GOVERNMENT BOND	国債証券	1.5000	700	459	66,022	2045/04/30
	ITALIAN GOVERNMENT BOND	国債証券	—	1,100	993	142,709	2026/04/01
	ITALIAN GOVERNMENT BOND	国債証券	—	1,500	1,448	207,978	2024/04/15
	ITALIAN GOVERNMENT BOND	国債証券	2.1500	460	302	43,387	2072/03/01
	ITALIAN GOVERNMENT BOND	国債証券	0.5000	800	684	98,331	2028/07/15
	ITALIAN GOVERNMENT BOND	国債証券	0.9500	1,900	1,509	216,683	2031/12/01
	ITALIAN GOVERNMENT BOND	国債証券	—	1,000	956	137,377	2024/08/15
	ITALIAN GOVERNMENT BOND	国債証券	—	1,200	1,165	167,359	2024/01/30
	ITALIAN GOVERNMENT BOND	国債証券	—	3,100	2,776	398,705	2026/08/01
	ITALIAN GOVERNMENT BOND	国債証券	0.9500	1,700	1,331	191,243	2032/06/01
	ITALIAN GOVERNMENT BOND	国債証券	0.4500	900	753	108,121	2029/02/15
	ITALIAN GOVERNMENT BOND	国債証券	—	300	285	40,952	2024/12/15
	ITALIAN GOVERNMENT BOND	国債証券	2.1500	800	569	81,787	2052/09/01
	ITALIAN GOVERNMENT BOND	国債証券	—	200	195	28,029	2023/11/29
	ITALIAN GOVERNMENT BOND	国債証券	1.1000	300	275	39,581	2027/04/01
	ITALIAN GOVERNMENT BOND	国債証券	1.2000	500	477	68,555	2025/08/15
	ITALIAN GOVERNMENT BOND	国債証券	2.8000	800	769	110,476	2029/06/15
	ITALIAN GOVERNMENT BOND	国債証券	2.5000	3,300	2,950	423,675	2032/12/01
	ITALIAN GOVERNMENT BOND	国債証券	3.2500	300	275	39,541	2038/03/01
	ITALIAN GOVERNMENT BOND	国債証券	1.7500	100	98	14,157	2024/05/30
	ITALIAN GOVERNMENT BOND	国債証券	2.6500	200	194	27,884	2027/12/01
	ITALIAN GOVERNMENT BOND	国債証券	4.0000	500	504	72,484	2035/04/30
	ITALIAN GOVERNMENT BOND	国債証券	3.5000	300	303	43,568	2026/01/15
	Italy Buoni Poliennali Del Tesoro	国債証券	5.2500	3,254	3,638	522,447	2029/11/01
	Italy Buoni Poliennali Del Tesoro	国債証券	6.0000	2,849	3,361	482,669	2031/05/01
	Italy Buoni Poliennali Del Tesoro	国債証券	5.7500	1,805	2,096	301,055	2033/02/01
	Italy Buoni Poliennali Del Tesoro	国債証券	5.0000	2,298	2,529	363,198	2034/08/01
	Italy Buoni Poliennali Del Tesoro	国債証券	4.0000	2,740	2,785	399,959	2037/02/01
	Italy Buoni Poliennali Del Tesoro	国債証券	5.0000	2,044	2,304	330,851	2039/08/01
	Italy Buoni Poliennali Del Tesoro	国債証券	5.0000	2,118	2,223	319,225	2025/03/01
	Italy Buoni Poliennali Del Tesoro	国債証券	5.0000	2,243	2,543	365,265	2040/09/01
	Italy Buoni Poliennali Del Tesoro	国債証券	4.5000	2,070	2,167	311,221	2026/03/01
	Italy Buoni Poliennali Del Tesoro	国債証券	4.7500	2,410	2,591	372,090	2028/09/01
	Italy Buoni Poliennali Del Tesoro	国債証券	4.7500	1,813	2,027	291,120	2044/09/01
	Italy Buoni Poliennali Del Tesoro	国債証券	4.5000	2,194	2,245	322,385	2024/03/01
	Italy Buoni Poliennali Del Tesoro	国債証券	3.7500	2,201	2,242	322,023	2024/09/01
	Italy Buoni Poliennali Del Tesoro	国債証券	3.5000	2,318	2,329	334,472	2030/03/01
国 小 計	銘柄数 金 額	84銘柄		135,077	128,493	18,449,036	
ユーロ (フィンランド)	Finland Government Bond	国債証券	0.7500	364	318	45,696	2031/04/15
	Finland Government Bond	国債証券	0.8750	279	269	38,765	2025/09/15
	Finland Government Bond	国債証券	0.5000	811	768	110,313	2026/04/15
	Finland Government Bond	国債証券	1.3750	360	297	42,672	2047/04/15
	Finland Government Bond	国債証券	0.5000	800	736	105,721	2027/09/15
	Finland Government Bond	国債証券	1.1250	470	405	58,202	2034/04/15
	Finland Government Bond	国債証券	0.5000	500	451	64,832	2028/09/15
	Finland Government Bond	国債証券	0.5000	500	442	63,535	2029/09/15
	Finland Government Bond	国債証券	—	200	192	27,691	2024/09/15

外国債券インデックスマザーファンド

区 分	銘 柄	種 類	年 利 率	額 面 金 額	評 価 額		償 還 年 月 日
					外 貨 建 金 額	邦 貨 換 算 金 額	
					千ユーロ	千円	
	Finland Government Bond	国債証券	0.1250	310	225	32,404	2036/04/15
	Finland Government Bond	国債証券	0.2500	400	269	38,764	2040/09/15
	Finland Government Bond	国債証券	—	500	416	59,801	2030/09/15
	Finland Government Bond	国債証券	0.1250	400	219	31,568	2052/04/15
	Finland Government Bond	国債証券	0.1250	600	493	70,830	2031/09/15
	FINLAND GOVERNMENT BOND	国債証券	—	200	183	26,407	2026/09/15
	FINLAND GOVERNMENT BOND	国債証券	0.5000	450	308	44,354	2043/04/15
	FINLAND GOVERNMENT BOND	国債証券	1.5000	300	275	39,491	2032/09/15
	FINLAND GOVERNMENT BOND	国債証券	1.3750	270	259	37,306	2027/04/15
	Finland Government Bond	国債証券	4.0000	667	700	100,523	2025/07/04
	Finland Government Bond	国債証券	2.7500	389	398	57,262	2028/07/04
	Finland Government Bond	国債証券	2.6250	407	413	59,392	2042/07/04
	Finland Government Bond	国債証券	2.0000	529	528	75,897	2024/04/15
国 小 計	銘柄数 金 額	22銘柄		9,706	8,576	1,231,438	
ユーロ (オーストリア)	Austria Government Bond	国債証券	1.2000	1,373	1,340	192,406	2025/10/20
	Austria Government Bond	国債証券	0.7500	1,126	1,070	153,750	2026/10/20
	Austria Government Bond	国債証券	1.5000	784	645	92,621	2047/02/20
	Austria Government Bond	国債証券	1.5000	240	170	24,516	2086/11/02
	Austria Government Bond	国債証券	0.5000	1,280	1,191	171,119	2027/04/20
	Austria Government Bond	国債証券	2.1000	540	465	66,812	2117/09/20
	Austria Government Bond	国債証券	0.7500	1,200	1,115	160,188	2028/02/20
	Austria Government Bond	国債証券	0.5000	1,280	1,148	164,924	2029/02/20
	Austria Government Bond	国債証券	—	800	773	111,020	2024/07/15
	Austria Government Bond	国債証券	—	980	826	118,690	2030/02/20
	Austria Government Bond	国債証券	0.7500	700	464	66,622	2051/03/20
	Austria Government Bond	国債証券	—	400	255	36,677	2040/10/20
	Austria Government Bond	国債証券	0.8500	350	177	25,537	2120/06/30
	Austria Government Bond	国債証券	—	1,200	984	141,336	2031/02/20
	Austria Government Bond	国債証券	—	480	456	65,493	2025/04/20
	AUSTRIA GOVERNMENT BOND	国債証券	0.2500	600	438	62,987	2036/10/20
	AUSTRIA GOVERNMENT BOND	国債証券	0.7000	300	157	22,561	2071/04/20
	AUSTRIA GOVERNMENT BOND	国債証券	—	300	262	37,690	2028/10/20
	AUSTRIA GOVERNMENT BOND	国債証券	0.9000	500	434	62,439	2032/02/20
	AUSTRIA GOVERNMENT BOND	国債証券	1.8500	300	264	37,954	2049/05/23
	AUSTRIA GOVERNMENT BOND	国債証券	2.0000	300	298	42,875	2026/07/15
	Austria Government Bond	国債証券	6.2500	825	974	139,886	2027/07/15
	Austria Government Bond	国債証券	4.1500	1,373	1,623	233,065	2037/03/15
	Austria Government Bond	国債証券	4.8500	875	951	136,652	2026/03/15
	Austria Government Bond	国債証券	3.8000	338	441	63,427	2062/01/26
	Austria Government Bond	国債証券	3.1500	723	800	114,895	2044/06/20
	Austria Government Bond	国債証券	2.4000	771	762	109,419	2034/05/23
	Austria Government Bond	国債証券	1.6500	932	923	132,618	2024/10/21
国 小 計	銘柄数 金 額	28銘柄		20,870	19,419	2,788,191	
通貨小計	銘柄数 金 額	361銘柄		589,000	565,028	81,126,760	
合 計	銘柄数 金 額	920銘柄				236,705,030	

(注1) 邦貨換算金額は、期末の時価を対顧客直物電信売買相場の仲値をもとに投資信託協会が定める計算方法により算出されるレートで邦貨換算したものです。
(注2) 額面金額、評価額の単位未満は切捨て。

外国債券インデックスマザーファンド

■投資信託財産の構成

2022年11月30日現在

項 目	当 期 末	
	評 価 額	比 率
公社債	千円 236,705,030	% 98.0
コール・ローン等、その他	4,798,267	2.0
投資信託財産総額	241,503,298	100.0

(注1) 評価額の単位未満は切捨て。

(注2) 外貨建資産は、期末の時価を対顧客直物電信売買相場の仲値をもとに投資信託協会が定める計算方法により算出されるレートで邦貨換算したものです。なお、11月30日における邦貨換算レートは、1アメリカ・ドル=138.87円、1カナダ・ドル=102.16円、1オーストラリア・ドル=92.79円、1シンガポール・ドル=101.04円、1ニュージーランド・ドル=86.13円、1イギリス・ポンド=166.23円、1イスラエル・シケル=40.334円、1デンマーク・クローネ=19.31円、1ノルウェー・クローネ=13.90円、1スウェーデン・クローネ=13.14円、1メキシコ・ペソ=7.222円、1オフショア・人民元=19.415円、1マレーシア・リンギット=30.789円、1ポーランド・ズロチ=30.711円、1ユーロ=143.58円です。

(注3) 当期末における外貨建純資産(239,018,141千円)の投資信託財産総額(241,503,298千円)に対する比率は、99.0%です。

■資産、負債、元本および基準価額の状況

2022年11月30日現在

項 目	当 期 末
(A) 資産	243,630,679,092円
コール・ローン等	3,229,062,310
公社債(評価額)	236,705,030,930
未収入金	2,127,602,130
未収利息	1,496,086,797
前払費用	72,896,925
(B) 負債	2,278,360,508
未払金	2,156,399,997
未払解約金	121,960,511
(C) 純資産総額(A-B)	241,352,318,584
元本	76,340,507,617
次期繰越損益金	165,011,810,967
(D) 受益権総口数	76,340,507,617口
1万口当り基準価額(C/D)	31,615円

* 期首における元本額は74,475,307,643円、当作成期間中における追加設定元本額は9,175,662,845円、同解約元本額は7,310,462,871円です。

* 当期末における当マザーファンドを投資対象とする投資信託の元本額:

ダイワ外国債券インデックスVA	447,343,827円
ダイワ国内重視バランスファンド30VA(一般投資家私募)	9,071,985円
ダイワ国内重視バランスファンド50VA(一般投資家私募)	51,739,813円
ダイワ国際分散バランスファンド30VA(一般投資家私募)	19,793,735円
ダイワ国際分散バランスファンド50VA(一般投資家私募)	243,846,488円
外国債券インデックスファンド(FOFs用)(適格機関投資家専用)	347,889,324円
ダイワファンドラップ 外国債券インデックス エマージングプラス(為替ヘッジなし)	589,471,225円
ダイワファンドラップ 外国債券インデックス(為替ヘッジなし)	2,679,395,542円
ダイワファンドラップオンライン 外国債券インデックス エマージングプラス(為替ヘッジなし)	612,758,959円
D-1's 外国債券インデックス	992,049円
DCダイワ・ターゲットイヤー2050	12,619,026円

iFree 外国債券インデックス	2,022,055,185円
iFree 8資産バランス	1,843,024,587円
iFree 年金バランス	342,801,665円
DCダイワ外国債券インデックス	50,603,926,450円
ダイワ・ライフ・バランス30	1,059,415,494円
ダイワ・ライフ・バランス50	676,505,626円
ダイワ・ライフ・バランス70	451,133,774円
DCダイワ・ワールドアセット(六つの羽/安定コース)	638,338,066円
DCダイワ・ワールドアセット(六つの羽/6分散コース)	501,969,526円
DCダイワ・ワールドアセット(六つの羽/成長コース)	192,677,874円
DCダイワ・ターゲットイヤー2030	31,943,484円
DCダイワ・ターゲットイヤー2040	13,831,284円
ダイワつみたてインデックス外国債券	1,384,617,622円
ダイワつみたてインデックスバランス30	3,873,500円
ダイワつみたてインデックスバランス50	1,528,422円
ダイワつみたてインデックスバランス70	2,590,775円
ダイワ先進国債券インデックス(為替ヘッジなし)(ラップ専用)	159,668,286円
ダイワ世界バランスファンド40VA	115,798,326円
ダイワ世界バランスファンド60VA	36,264,152円
ダイワ・バランスファンド35VA	3,287,759,159円
ダイワ・バランスファンド25VA(適格機関投資家専用)	199,611,808円
ダイワ・インデックスセレクト 外国債券	150,551,922円
ダイワ・ノーロード 外国債券ファンド	49,437,293円
ダイワ外国債券インデックス(為替ヘッジなし)(ダイワSMA専用)	1,733,569,277円
ダイワ投信倶楽部外国債券インデックス	5,720,730,269円
ダイワライフスタイル25	28,448,488円
ダイワライフスタイル50	58,536,147円
ダイワライフスタイル75	14,977,183円

* 当期末の計算口数当りの純資産額は31,615円です。

■損益の状況

当期 自 2021年12月1日 至 2022年11月30日

項 目	当 期
(A) 配当等収益	4,847,008,138円
受取利息	4,848,738,797
その他収益金	670,149
支払利息	△ 2,400,808
(B) 有価証券売買損益	△ 3,113,711,608
売買益	39,783,690,491
売買損	△ 42,897,402,099
(C) その他費用	△ 30,384,699
(D) 当期損益金(A+B+C)	1,702,911,831
(E) 前期繰越損益金	159,156,806,959
(F) 解約差損益金	△ 15,621,363,864
(G) 追加信託差損益金	19,773,456,041
(H) 合計(D+E+F+G)	165,011,810,967
次期繰越損益金(H)	165,011,810,967

(注1) 解約差損益金とは、一部解約時の解約価額と元本との差額をいい、元本を下回る場合は利益として、上回る場合は損失として処理されます。

(注2) 追加信託差損益金とは、追加信託金と元本との差額をいい、元本を下回る場合は損失として、上回る場合は利益として処理されます。