

運用報告書 (全体版)

One世界分散セレクト (Bコース)

当ファンドの仕組みは次の通りです。

商品分類	追加型投信／内外／資産複合
信託期間	2018年9月28日から無期限です。
運用方針	信託財産の着実な成長と安定した収益の確保を図ることを目的として、運用を行います。
主要投資対象	別に定める投資信託証券*と「D I AMマネーマザーファンド」受益証券を主要投資対象とします。なお、別に定める投資信託証券については、適宜見直しを行います。 *別に定める投資信託証券：「Oneグローバル・ダイナミック・アロケーションファンドI Bクラス」
運用方法	主として、わが国を含む世界の株式、債券、不動産投資信託証券、コモディティおよびそれらを投資対象とする上場投資信託証券 (ETF) を実質的な投資対象とする別に定める投資信託証券に投資します。なお、別に定める投資信託証券には、国内外の有価証券先物取引、オプション取引、スワップ取引等のデリバティブ取引および外国為替予約取引等を活用するものを含みます。 別に定める投資信託証券への投資割合は、原則として高位とすることを基本とします。 別に定める投資信託証券やその配分比率については、適宜見直しを行います。この際、投資対象として定められていた別に定める投資信託証券が投資対象から除外されたり、わが国を含む世界各国の様々な資産への分散投資に資すると判断される投資信託証券が新たな投資対象として定められることがあります。 1万口当たりの基準価額 (過去に支払った収益分配金の金額は含みません。) が2,000円を下回った場合には、投資対象ファンドの売却を行い、一定期間後に繰上償還を行います。
組入制限	投資信託証券への投資割合には、制限を設けません。 外貨建資産への投資割合には、制限を設けません。
分配方針	決算日 (原則として毎年1月、3月、5月、7月、9月および11月の各15日。休業日の場合は翌営業日。) に、繰越分を含めた経費控除後の配当等収益および売買益 (評価益を含みます。) 等の全額を分配対象額とし、基準価額水準、市況動向等を勘案して、決定します。ただし、分配対象額が少額の場合は分配を行わない場合があります。

愛称：100年ギフト

第25期 <決算日 2022年11月15日>
 第26期 <決算日 2023年1月16日>
 第27期 <決算日 2023年3月15日>

受益者の皆さまへ

毎々格別のお引立てに預かり厚くお礼申し上げます。

さて、「One世界分散セレクト (Bコース)」は、2023年3月15日に第27期の決算を行いました。ここに、運用経過等をご報告申し上げます。

今後とも一層のご愛顧を賜りますようお願い申し上げます。

<運用報告書に関するお問い合わせ先>

コールセンター：0120-104-694

受付時間：営業日の午前9時から午後5時まで

お客さまのお取引内容につきましては、購入された

販売会社にお問い合わせください。

アセットマネジメントOne株式会社

東京都千代田区丸の内1-8-2

<http://www.am-one.co.jp/>

One世界分散セレクト (Bコース)

■最近5作成期の運用実績

作成期	決算期	基準価額			投資 組入	信託 証券 比率	純資産 総額	
		(分配落)	税 分	込 配				み 金
第5作成期	13期(2020年11月16日)	円 9,405		円 50		% 1.4	% 99.2	百万円 5,555
	14期(2021年1月15日)	9,643		50		3.1	98.9	5,323
	15期(2021年3月15日)	9,719		50		1.3	98.3	5,264
第6作成期	16期(2021年5月17日)	9,796		50		1.3	99.2	5,258
	17期(2021年7月15日)	9,938		50		2.0	98.1	5,375
	18期(2021年9月15日)	9,953		50		0.7	98.2	5,377
第7作成期	19期(2021年11月15日)	9,956		50		0.5	99.1	5,372
	20期(2022年1月17日)	9,769		50		△1.4	98.9	5,412
	21期(2022年3月15日)	9,336		50		△3.9	98.9	5,187
第8作成期	22期(2022年5月16日)	9,115		50		△1.8	99.1	5,001
	23期(2022年7月15日)	8,775		50		△3.2	98.9	4,700
	24期(2022年9月15日)	8,828		50		1.2	98.7	4,667
第9作成期	25期(2022年11月15日)	8,695		50		△0.9	98.1	4,516
	26期(2023年1月16日)	8,701		50		0.6	99.0	4,444
	27期(2023年3月15日)	8,531		50		△1.4	98.8	4,311

(注1) 基準価額の騰落率は分配金込みです。

(注2) 当ファンドのコンセプトに適した指数が存在しないため、ベンチマーク及び参考指標を定めておりません。

(注3) 「投資信託受益証券組入比率」にはマザーファンドの比率を含みません。

(注4) △ (白三角) はマイナスを意味しています (以下同じ)。

■過去6ヶ月間の基準価額の推移

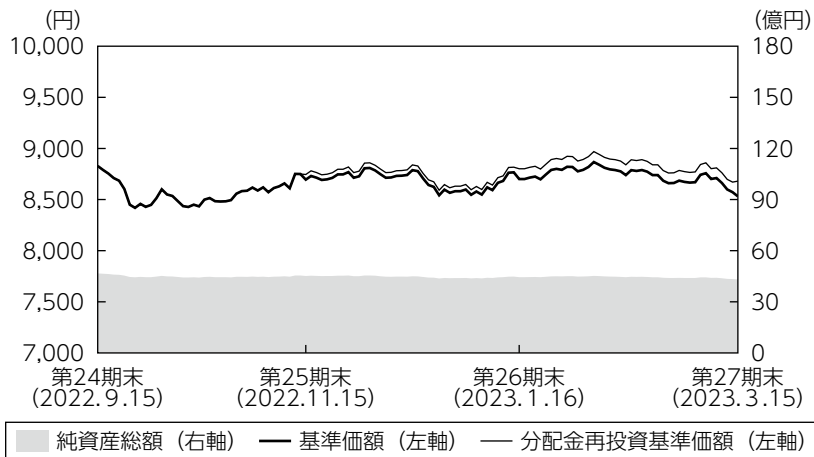
決算期	年 月 日	基 準 価 額	騰 落 率		投資信託受益証券組入比率
第 25 期	(期首) 2022年 9 月 15 日	円 8,828		% -	% 98.7
	9 月 末	8,429		△4.5	98.9
	10 月 末	8,617		△2.4	99.4
	(期末) 2022年 11 月 15 日	8,745		△0.9	98.1
第 26 期	(期首) 2022年 11 月 15 日	8,695		-	98.1
	11 月 末	8,728		0.4	98.8
	12 月 末	8,579		△1.3	98.9
	(期末) 2023年 1 月 16 日	8,751		0.6	99.0
第 27 期	(期首) 2023年 1 月 16 日	8,701		-	99.0
	1 月 末	8,776		0.9	99.2
	2 月 末	8,685		△0.2	98.9
	(期末) 2023年 3 月 15 日	8,581		△1.4	98.8

(注1) 期末基準価額は分配金込み、騰落率は期首比です。

(注2) 「投資信託受益証券組入比率」にはマザーファンドの比率を含みません。

■第25期～第27期の運用経過（2022年9月16日から2023年3月15日まで）

基準価額等の推移



- (注1) 分配金再投資基準価額は、税引前の分配金を再投資したものとみなして計算したもので、ファンド運用の実質的なパフォーマンスを示すものではありません。
- (注2) 分配金を再投資するかどうかについてはお客さまがご利用のコースにより異なります。また、ファンドの購入価額により課税条件も異なります。従って、お客さまの損益の状況を示すものではありません。
- (注3) 分配金再投資基準価額は、期首の基準価額に合わせて指数化しています。
- (注4) 当ファンドはベンチマークを定めておりません。

基準価額の主な変動要因

英国の減税計画が撤回されたことによる英国財政への懸念の後退や、比較的良好な欧米企業決算などを背景に、主に欧州で株式市場が上昇したことはプラス要因となりました。一方、欧米での景況感指標の改善や、金融引き締め長期化観測を背景に、先進国債券や新興国債券等の利回りが上昇（価格は下落）し、世界的にリートが下落したこと等がマイナスに寄与し、基準価額は下落する結果となりました。

◆組入ファンドの当作成期間の騰落率

組入ファンド	騰落率
Oneグローバル・ダイナミック・アロケーションファンドI Bクラス	△1.3%
D I AMマネーマザーファンド	△0.1%

(注) Oneグローバル・ダイナミック・アロケーションファンドI Bクラスの騰落率は、分配金を再投資したものとみなして計算したものです。

投資環境

2022年9月から2023年3月の期間は、英国の減税計画が撤回されたことによる英国財政への懸念の後退や、比較的良好な欧米企業決算などを背景に、主に欧州で株式市場が上昇しました。一方欧米での景況感指標の改善や、金融引き締めの長期化観測を背景に、先進国債券や新興国債券等の利回りが上昇（価格は下落）し、リート市場は世界的に下落しました。

為替市場では、円高米ドル安が進みました。米CPI（消費者物価指数）の伸びが予想以上に鈍化し、FRB（米連邦準備理事会）が利上げペースを緩めるとの見方が一時強まったことや、日銀が長期金利の許容変動幅の拡大を決めたことが実質的な日銀の金融緩和縮小と受け止められたことなどが、円高米ドル安の主な要因となりました。

国内短期金融市場では、3ヵ月物国庫短期証券利回りは日銀がマイナス金利政策を含む大規模な金融緩和政策を継続している影響により、マイナス圏で推移しました。

ポートフォリオについて

●当ファンド

Oneグローバル・ダイナミック・アロケーションファンドI Bクラスの組入比率は原則として高位を維持し、DIAMマネーマザーファンドへの投資も行いました。

●Oneグローバル・ダイナミック・アロケーションファンドI Bクラス

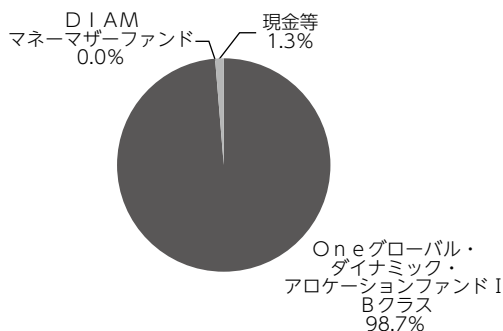
2022年9月から11月の期間は、市場環境が不安定化しているとの判定から、株式等の収益追求資産の比率を引き下げ、基準価額の下落リスク抑制を図りました。その後12月から2023年3月の期間は、市場環境が概ね安定したことから、国債等のインカム資産と株式等の収益追求資産をバランス良く保有し、株式・債券価格上昇の恩恵享受をめざしました。

●DIAMマネーマザーファンド

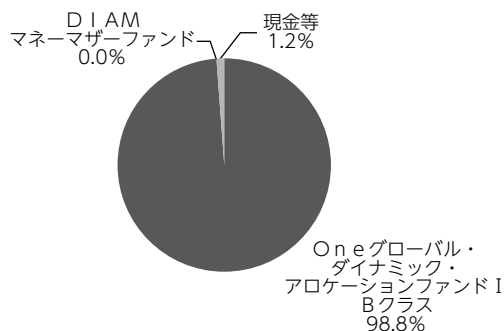
残存期間の短い国債などで運用を行いました。

ポートフォリオ構成 ※比率は純資産総額に対する割合です。

前作成期末



当作成期末



分配金

当作成期の収益分配金につきましては分配方針に基づき、以下の表の通りとさせていただきます。なお、収益分配金に充てなかった利益は信託財産内に留保し、運用の基本方針に基づいて運用いたします。

■分配原資の内訳（1万口当たり）

項目	第25期	第26期	第27期
	2022年9月16日 ～2022年11月15日	2022年11月16日 ～2023年1月16日	2023年1月17日 ～2023年3月15日
当期分配金（税引前）	50円	50円	50円
対基準価額比率	0.57%	0.57%	0.58%
当期の収益	50円	50円	50円
当期の収益以外	-円	-円	-円
翌期繰越分配対象額	485円	491円	497円

(注1) 「当期の収益」および「当期の収益以外」は、小数点以下切捨てで算出しているためこれらを合計した額と「当期分配金（税引前）」の額が一致しない場合があります。

(注2) 当期分配金の「対基準価額比率」は「当期分配金（税引前）」の期末基準価額（分配金込み）に対する比率で、ファンドの収益率とは異なります。また、小数点第3位を四捨五入しています。

(注3) 「当期の収益」は「経費控除後の配当等収益」および「経費控除後・繰越欠損補填後の売買益（含、評価益）」から分配に充当した金額です。また、「当期の収益以外」は「分配準備積立金」および「収益調整金」から分配に充当した金額です。

今後の運用方針

●当ファンド

引き続き、Oneグローバル・ダイナミック・アロケーションファンドI Bクラスの組入比率は高位を維持します。また、DIAMマネーマザーファンドへの投資も行います。

●Oneグローバル・ダイナミック・アロケーションファンドI Bクラス

世界の幅広い資産にバランス良く分散投資するとともに、状況に応じた適切な資産配分を行うことにより、基準価額の相対的に安定した値動きと収益の確保をめざします。

●DIAMマネーマザーファンド

大規模な金融緩和を推進した黒田日銀総裁が2023年4月に退任する予定です。しかし新体制発足後も当面の急速な金融引き締めは見込みにくく、金融政策は緩和的な状態を維持するものと見られます。そのため、今後も公社債などへの投資を通じて、安定的な運用をめざします。

■ 1万口当たりの費用明細

項目	第25期～第27期 (2022年9月16日 ～2023年3月15日)		項目の概要
	金額	比率	
	(a) 信託報酬	33円	
(投信会社)	(10)	(0.120)	
(販売会社)	(21)	(0.245)	
(受託会社)	(1)	(0.016)	
(b) その他費用 (監査費用)	0 (0)	0.001 (0.001)	(b) その他費用＝期中のその他費用÷期中の平均受益権口数 監査費用は、監査法人等に支払うファンドの監査にかかる費用
合計	33	0.383	

(注1) 期中の費用（消費税等のかかるものは消費税等を含む）は追加・解約によって受益権口数に変動があるため、簡便法により算出した結果です。

(注2) 金額欄は項目ごとに円未満は四捨五入してあります。

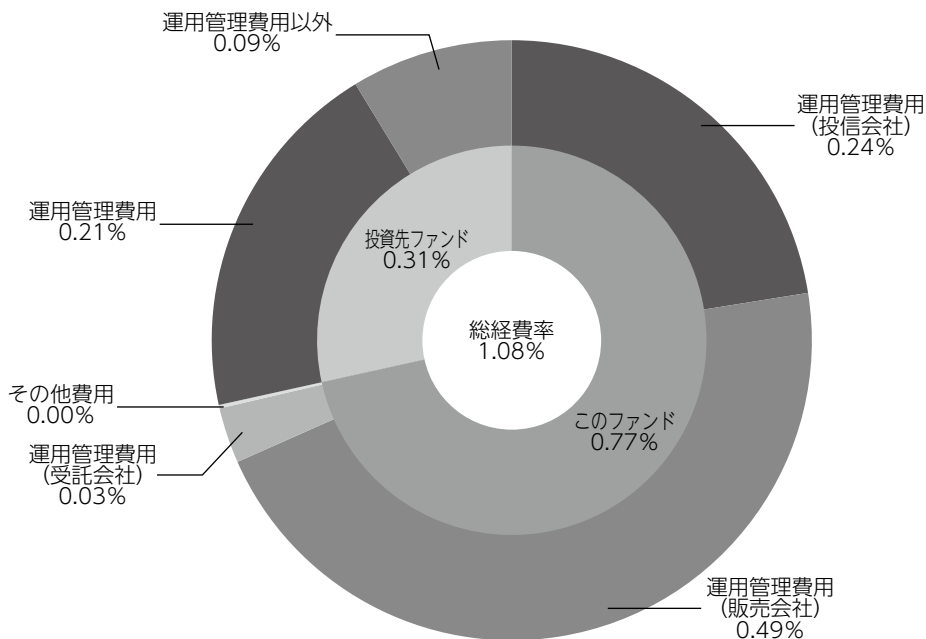
(注3) 比率欄は「1万口当たりのそれぞれの費用金額」を期中の平均基準価額で除して100を乗じたものです。

(注4) 各項目の費用は、このファンドが組入れている投資信託証券（マザーファンドを除く）が支払った費用を含みません。

(参考情報)

◆総経費率

当作成期中の運用・管理にかかった費用の総額を期中の平均受益権口数に期中の平均基準価額（1口当たり）を乗じた数で除した総経費率（年率）は1.08%です。



総経費率 (①+②+③)	1.08%
①このファンドの費用の比率	0.77%
②投資先ファンドの運用管理費用の比率	0.21%
③投資先ファンドの運用管理費用以外の比率	0.09%

(注1) ①の費用は、1万口当たりの費用明細において用いた簡便法により算出したものです。

(注2) 各費用は、原則として、募集手数料、売買委託手数料および有価証券取引税を含みません。

(注3) 各比率は、年率換算した値です。

(注4) 投資先ファンドとは、このファンドが組入れている投資信託証券（マザーファンドを除く。）です。

(注5) ①の費用は、マザーファンドが支払った費用を含み、投資先ファンドが支払った費用を含みません。

(注6) ①の費用と②③の費用は、計上された期間が異なる場合があります。

(注7) 上記の前提条件で算出したものです。このため、これらの値はあくまでも参考であり、実際に発生した費用の比率と異なります。

■売買及び取引の状況（2022年9月16日から2023年3月15日まで）

投資信託受益証券

		第 25 期 ~ 第 27 期			
		買 付		売 付	
		□ 数	金 額	□ 数	金 額
外国 邦貨建	Oneグローバル・ダイナミック・ アクションファンドI Bクラス	千□	千円	千□	千円
		—	—	22,008	182,640

(注) 金額は受渡代金です。

■親投資信託受益証券の設定、解約状況（2022年9月16日から2023年3月15日まで）

期中の親投資信託受益証券の設定、解約はありません。

■利害関係人との取引状況等（2022年9月16日から2023年3月15日まで）

期中の利害関係人との取引等はありません。

(注) 利害関係人とは、投資信託及び投資法人に関する法律第11条第1項に規定される利害関係人です。

■組入資産の明細

(1) ファンド・オブ・ファンズが組入れた邦貨建ファンドの明細

フ ァ ン ド 名	第 8 作 成 期 末		第 9 作 成 期 末	
	□ 数	□ 数	評 価 額	比 率
Oneグローバル・ダイナミック・ アクションファンドI Bクラス	千□ 542,218	千□ 520,21	千円 4,261,040	% 98.8
合 計	542,218	520,21	4,261,040	98.8

(注) 比率欄は純資産総額に対する比率です。

(2) 親投資信託残高

	第 8 作 成 期 末		第 9 作 成 期 末	
	□ 数	□ 数	評 価 額	評 価 額
D I A M マ ネ ー マ ザ ー フ ァ ン ド	千□ 99	千□ 99	千円 99	千円 99

■投資信託財産の構成

2023年3月15日現在

項 目	第 9 作 成 期 末	
	評 価 額	比 率
投 資 信 託 受 益 証 券	4,261,040	98.0
D I A M マ ネ ー マ ザ ー フ ァ ン ド	99	0.0
コ ー ル ・ ロ ー ン 等 、 そ の 他	88,648	2.0
投 資 信 託 財 産 総 額	4,349,788	100.0

(注) 評価額の単位未満は切捨ててあります。％は、小数点第2位を四捨五入しています。

■資産、負債、元本および基準価額の状況

(2022年11月15日)、 (2023年1月16日)、 (2023年3月15日)現在

項 目	第 25 期 末	第 26 期 末	第 27 期 末
(A) 資 産	4,550,327,358円	4,484,937,680円	4,349,788,529円
コ ー ル ・ ロ ー ン 等	119,198,651	85,021,210	88,648,746
投 資 信 託 受 益 証 券(評価額)	4,431,029,004	4,399,816,816	4,261,040,110
D I A M マ ネ ー マ ザ ー フ ァ ン ド(評価額)	99,703	99,654	99,673
(B) 負 債	33,783,209	40,585,901	38,074,763
未 払 収 益 分 配 金	25,972,870	25,539,670	25,271,066
未 払 解 約 金	2,002,719	9,187,291	7,342,629
未 払 信 託 報 酬	5,785,590	5,836,711	5,440,347
そ の 他 未 払 費 用	22,030	22,229	20,721
(C) 純 資 産 総 額(A - B)	4,516,544,149	4,444,351,779	4,311,713,766
元 本	5,194,574,034	5,107,934,045	5,054,213,239
次 期 繰 越 損 益 金	△678,029,885	△663,582,266	△742,499,473
(D) 受 益 権 総 口 数	5,194,574,034口	5,107,934,045口	5,054,213,239口
1 万 口 当 た り 基 準 価 額 (C / D)	8,695円	8,701円	8,531円

(注) 第24期末における元本額は5,287,139,815円、当作成期間（第25期～第27期）中における追加設定元本額は8,681,590円、同解約元本額は241,608,166円です。

■損益の状況

〔自 2022年 9月16日〕
〔至 2022年11月15日〕

〔自 2022年11月16日〕
〔至 2023年 1月16日〕

〔自 2023年 1月17日〕
〔至 2023年 3月15日〕

項 目	第 25 期	第 26 期	第 27 期
(A) 配 当 等 収 益	34,647,569円	34,133,583円	33,873,054円
受 取 配 当 金	34,653,495	34,141,225	33,874,715
受 取 利 息	102	134	66
支 払 利 息	△6,028	△7,776	△1,727
(B) 有 価 証 券 売 買 損 益	△71,782,720	401,997	△89,045,986
売 買 益	2,812,773	733,517	292,915
売 買 損	△74,595,493	△331,520	△89,338,901
(C) 信 託 報 酬 等	△5,807,620	△5,858,940	△5,461,068
(D) 当 期 損 益 金(A + B + C)	△42,942,771	28,676,640	△60,634,000
(E) 前 期 繰 越 損 益 金	△466,129,032	△526,059,581	△517,305,423
(F) 追 加 信 託 差 損 益 金	△142,985,212	△140,659,655	△139,288,984
(配 当 等 相 当 額)	(128,770,301)	(126,636,708)	(125,332,781)
(売 買 損 益 相 当 額)	(△271,755,513)	(△267,296,363)	(△264,621,765)
(G) 合 計(D + E + F)	△652,057,015	△638,042,596	△717,228,407
(H) 収 益 分 配 金	△25,972,870	△25,539,670	△25,271,066
次 期 繰 越 損 益 金(G + H)	△678,029,885	△663,582,266	△742,499,473
追 加 信 託 差 損 益 金	△142,985,212	△140,659,655	△139,288,984
(配 当 等 相 当 額)	(128,770,301)	(126,636,708)	(125,332,781)
(売 買 損 益 相 当 額)	(△271,755,513)	(△267,296,363)	(△264,621,765)
分 配 準 備 積 立 金	123,655,914	124,382,274	126,187,089
繰 越 損 益 金	△658,700,587	△647,304,885	△729,397,578

(注1) (B)有価証券売買損益は期末の評価換えによるものを含みます。

(注2) (C)信託報酬等には信託報酬に対する消費税等相当額を含めて表示しています。

(注3) (F)追加信託差損益金とあるのは、信託の追加設定の際、追加設定をした価額から元本を差し引いた差額分をいいます。

(注4) 分配金の計算過程

項 目	第 25 期	第 26 期	第 27 期
(a) 経費控除後の配当等収益	28,839,949円	28,342,607円	28,411,986円
(b) 経費控除後の有価証券売買等損益	0	0	0
(c) 収 益 調 整 金	128,770,301	126,636,708	125,332,781
(d) 分 配 準 備 積 立 金	120,788,835	121,579,337	123,046,169
(e) 当 期 分 配 対 象 額(a+b+c+d)	278,399,085	276,558,652	276,790,936
(f) 1万口当たり当期分配対象額	535.94	541.43	547.64
(g) 分 配 金	25,972,870	25,539,670	25,271,066
(h) 1万口当たり分配金	50	50	50

■分配金のお知らせ

決 算 期	第 25 期	第 26 期	第 27 期
1万口当たり分配金	50円	50円	50円

※分配金を再投資する場合、分配金は税引後自動的に無手数料で再投資されます。

分配金の課税上の取扱いについて

- ・追加型株式投資信託の分配金には、課税扱いとなる「普通分配金」と、非課税扱いとなる「元本払戻金（特別分配金）」があります。
 - 分配落ち後の基準価額が個別元本と同額または個別元本を上回る場合には、分配金の全額が普通分配金となります。
 - 分配落ち後の基準価額が個別元本を下回る場合には、下回る部分の額が元本払戻金（特別分配金）、分配金から元本払戻金（特別分配金）を控除した額が普通分配金となります。
- ・元本払戻金（特別分配金）が発生した場合は、分配金発生時における受益者毎の個別元本から当該元本払戻金（特別分配金）を控除した額が、その後の受益者毎の個別元本となります。

《お知らせ》

■当ファンドが主要投資対象とする「Oneグローバル・ダイナミック・アロケーションファンドI」の関係法人である管理事務代行会社が以下のとおりに変更されました。

変更前：Mizuho Bank (USA)

変更後：Mizuho Trust & Banking (Luxembourg) S.A.

(2022年9月20日)

Oneグローバル・ダイナミック・アロケーションファンド I

<Aクラス>

<Bクラス>

当ファンドは「One世界分散セレクト（Aコース）／（Bコース）」が投資対象とする外国投資信託です。

当ファンドの仕組みは次の通りです。

形態	ケイマン籍外国投資信託／円建受益証券
主要投資対象	世界の株式、債券、不動産投資信託証券（リート）、コモディティなどに投資を行うために、上場投資信託証券（ETF）や、有価証券先物などの派生商品を主に活用します。
投資態度	①各資産への配分は、世界の景気動向や市場環境を勘案し、決定します。また、下落リスクが高まったと判断される場合は、短期金融資産や現金などの比率を引き上げることがあります。 ②為替ヘッジ比率は、為替予約取引を用いて適宜調整を行います。
主な投資制限	・有価証券の空売りは行いません。 ・信託財産の純資産総額の10%を超える借入は行いません。 ・流動性に欠ける資産への投資は純資産総額の15%を超えないものとします。
投資顧問会社	アセットマネジメントOne株式会社
受託銀行	FirstCaribbean International Bank and Trust Company (Cayman) Limited.
管理事務代行会社	Mizuho Trust & Banking (Luxembourg) S.A.
保管銀行	Mizuho Trust & Banking (Luxembourg) S.A.

Oneグローバル・ダイナミック・アロケーションファンドIはケイマン籍外国投資信託で、2021年12月31日に会計期間が終了し、現地の公認会計士による財務諸表監査を受けて完了しています。以下は、2021年12月31日現在の財務諸表の原文の一部を翻訳・抜粋したものです。なお、クラス分けされたものがないため、シリーズ・トラスト単位（Oneグローバル・ダイナミック・アロケーションファンドI）で掲載しています。シリーズ・トラストは複数のクラスで構成されています。

運用計算書
2021年12月31日期（2021年12月31日終了）

収益の部	日本円	
税引後配当金（源泉税控除4,762,784円）	86,775,630	
その他収益	1,640,784	
収益合計	88,416,414	
費用の部		
投資運用報酬	9,626,492	
管理事務報酬	5,126,273	
保管報酬	710,243	
監査報酬	4,428,324	
受託報酬	1,888,865	
設立費	1,723,715	
法律顧問報酬	188,575	
支払利息	833,436	
その他費用	337,338	
費用合計	24,863,261	
純投資収益	63,553,153	
投資有価証券売却による実現純利益	39,855,444	
デリバティブ契約による実現純利益	80,711,025	
外貨取引による実現純利益	33,881,923	
期中実現純利益額	154,448,392	
投資有価証券による未実現損益の純変動	368,381,286	
デリバティブ契約による未実現純損益の変動	(90,214,798)	
外貨取引による未実現純損益の変動	55,950,113	
期中未実現純利益額	334,116,601	
運用による純資産の純増	552,118,146	
	発行済受益権口数	一口当たり純資産価額（日本円）
クラス A	261,803	11,165
クラス B	563,654	9,598

投資有価証券明細表
2021年12月31日現在

投資タイプ・国・業種	銘柄	通貨	口数	償却原価 (日本円)	公正価値 (日本円)	対純資産%
普通株式						
アイルランド						
社債・優先株・ハイールド債	ISHARES USD SHORT DUR HY CRP	USD	59,800	623,436,945	624,033,697	7.49%
エマージング・マーケット債券	ISHARES JPM EM BND UCIT	USD	65,600	793,139,284	821,666,853	9.86%
ジオフォーカス債券	ISHARES HIGH YLD COR BOND UCITS	EUR	48,700	626,319,053	654,647,748	7.86%
米国						
コモディティ	INVESCO DB OIL FUND	USD	110,500	80,790,919	172,418,703	2.07%
	ISHARES GOLD TRUST	USD	42,350	115,456,089	169,761,904	2.03%
ETF（上場投資信託）	ISHARES GLOBAL REIT ETF	USD	157,000	433,046,182	553,408,444	6.64%
普通株式合計				2,672,188,472	2,995,937,349	35.95%
投資有価証券公正価値合計				2,672,188,472	2,995,937,349	35.95%

D I A Mマネーマザーファンド

運用報告書

第13期 (決算日 2022年4月5日)

(計算期間 2021年4月6日～2022年4月5日)

D I A Mマネーマザーファンドの第13期の運用状況をご報告申し上げます。

当ファンドの仕組みは次の通りです。

信託期間	2009年10月29日から無期限です。
運用方針	安定した収益の確保をめざします。
主要投資対象	国内発行体の公社債、転換社債、ユーロ円債、資産担保証券ならびにCD、CP、コールローン等の国内短期金融資産を主要投資対象とします。
主な組入制限	株式への投資割合は、純資産総額の10%以下とします。 外貨建て資産への投資は行いません。

■最近5期の運用実績

決算期	基準価額		債券 組入比率	新株予約権 付社債 (転換社債)	債券 先物比率	純資産 総額
	円	騰落率				
9期(2018年4月5日)	10,099	△0.0	71.1	—	—	百万円 1,030
10期(2019年4月5日)	10,098	△0.0	79.4	—	—	16,167
11期(2020年4月6日)	10,089	△0.1	69.3	—	—	1,139
12期(2021年4月5日)	10,080	△0.1	62.4	—	—	1,064
13期(2022年4月5日)	10,071	△0.1	76.3	—	—	1,192

(注1) 債券先物比率は、買建比率－売建比率です。

(注2) 当ファンドのコンセプトに適した指数が存在しないため、ベンチマーク及び参考指標を定めておりません。

(注3) △ (白三角) はマイナスを意味しています (以下同じ)。

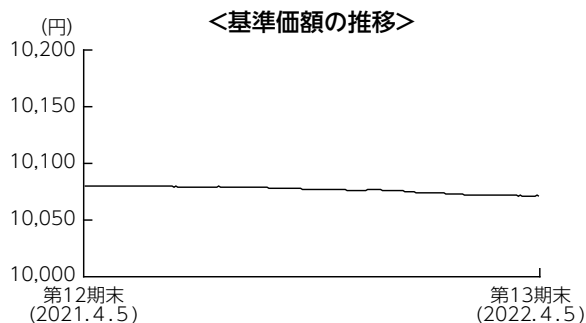
■当期中の基準価額の推移

年 月 日	基 準 価 額		債 組 入 比	券 率	新 株 予 約 権 付 社 債 (転 換 社 債) 組 入 比 率	債 先 物 比	券 率
	円	騰 落 率					
(期 首) 2021年 4 月 5 日	10,080	% -		% 62.4		% -	% -
4 月 末	10,080	0.0		61.9	-	-	-
5 月 末	10,080	0.0		63.1	-	-	-
6 月 末	10,079	△0.0		82.8	-	-	-
7 月 末	10,079	△0.0		63.7	-	-	-
8 月 末	10,078	△0.0		68.1	-	-	-
9 月 末	10,077	△0.0		68.1	-	-	-
10 月 末	10,077	△0.0		74.2	-	-	-
11 月 末	10,076	△0.0		74.2	-	-	-
12 月 末	10,074	△0.1		76.4	-	-	-
2022年 1 月 末	10,073	△0.1		76.4	-	-	-
2 月 末	10,072	△0.1		76.4	-	-	-
3 月 末	10,071	△0.1		76.4	-	-	-
(期 末) 2022年 4 月 5 日	10,071	△0.1		76.3	-	-	-

(注1) 騰落率は期首比です。

(注2) 債券先物比率は、買建比率-売建比率です。

■当期の運用経過（2021年4月6日から2022年4月5日まで）



基準価額の推移

当期末の基準価額は10,071円となり、前期末比で0.1%下落しました。

基準価額の主な変動要因

当ファンドは、主としてわが国の短期公社債に投資し、安定した収益の確保をめざした運用を行いましたが、日銀のマイナス金利政策の影響が大きく基準価額は前期末比で下落して期末を迎えました。

投資環境

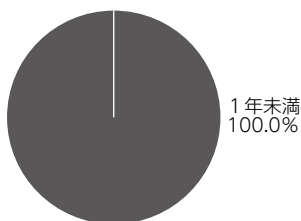
国内短期金融市場では、3ヵ月物国庫短期証券利回りは日銀がマイナス金利政策を含む大規模な金融緩和政策を継続している影響により、マイナス圏で推移しました。

ポートフォリオについて

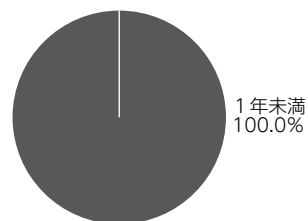
残存期間の短い国債などで運用を行いました。

【運用状況】 ※比率は組入債券の時価評価額に対する割合です。

○残存年限別構成比 期首（前期末）



当期末



今後の運用方針

日銀は消費者物価指数が前年比2%の上昇となる物価安定の目標達成に向け、引き続き緩和的な金融政策を継続していくと予想しています。そのため、今後も公社債などへの投資を通じて、安定的な運用をめざします。

■ 1万口当たりの費用明細

計算期間中に発生した費用はありません。

■ 売買及び取引の状況 (2021年4月6日から2022年4月5日まで)

公社債

		買 付 額	売 付 額
		千円	千円
国 内	国 債 証 券	911,871	(400,000)
	特 殊 債 券	—	(263,000)

(注1) 金額は受渡代金です(経過利子分は含まれておりません)。

(注2) ()内は償還による減少分で、上段の数字には含まれておりません。

■ 利害関係人との取引状況等 (2021年4月6日から2022年4月5日まで)

期中の利害関係人との取引状況

決 算 期 区 分	当			期		
	買付額等 A	うち利害関係人 との取引状況B	B/A	売付額等 C	うち利害関係人 との取引状況D	D/C
公 社 債	百万円 911	百万円 400	% 44.0	百万円 —	百万円 —	% —

利害関係人とは、投資信託及び投資法人に関する法律第11条第1項に規定される利害関係人であり、当期における当ファンドにかかる利害関係人とは、みずほ証券です。

■組入資産の明細

公社債

(A) 債券種類別開示

国内（邦貨建）公社債

区 分	当 期				末		
	額 面 金 額	評 価 額	組 入 比 率	うちBB格 以下組入比率	残 存 期 間 別 組 入 比 率		
					5 年 以 上	2 年 以 上	2 年 未 満
	千円	千円	%	%	%	%	%
国 債 証 券	910,000	910,671	76.3	—	—	—	76.3
合 計	910,000	910,671	76.3	—	—	—	76.3

(注) 組入比率は、期末の純資産総額に対する評価額の比率であり、小数点第2位を四捨五入しています。

(B) 個別銘柄開示

国内（邦貨建）公社債銘柄別

銘 柄	当 期		末	
	利 率	額 面 金 額	評 価 額	償 還 年 月 日
(国債証券)	%	千円	千円	
4 1 3 回 利付国庫債券（2年）	0.1000	210,000	210,060	2022/06/01
4 1 5 回 利付国庫債券（2年）	0.1000	200,000	200,120	2022/08/01
4 1 6 回 利付国庫債券（2年）	0.1000	200,000	200,154	2022/09/01
4 1 8 回 利付国庫債券（2年）	0.1000	200,000	200,216	2022/11/01
4 1 9 回 利付国庫債券（2年）	0.1000	100,000	100,121	2022/12/01
合 計	—	910,000	910,671	—

■投資信託財産の構成

2022年4月5日現在

項 目	当 期		末	
	評 価 額	比 率	評 価 額	比 率
公 社 債	千円	%	千円	%
	910,671	76.3	910,671	76.3
コ ー ル ・ ロ ー ン 等 、 そ の 他	282,092	23.7	282,092	23.7
投 資 信 託 財 産 総 額	1,192,764	100.0	1,192,764	100.0

(注) 評価額の単位未満は切捨ててあります。％は、小数点第2位を四捨五入しています。

■資産、負債、元本および基準価額の状況

(2022年4月5日)現在

項 目	当 期 末
(A) 資 産	1,192,764,024円
コ ー ル ・ ロ ー ン 等	281,847,683
公 社 債(評価額)	910,671,900
未 収 利 息	221,428
前 払 費 用	23,013
(B) 負 債	-
(C) 純 資 産 総 額(A-B)	1,192,764,024
元 本	1,184,299,773
次 期 繰 越 損 益 金	8,464,251
(D) 受 益 権 総 口 数	1,184,299,773口
1 万 口 当 た り 基 準 価 額(C/D)	10,071円

(注1) 期首元本額	1,056,034,563円	みずほジャパン・アクティブ・ストラテジー (通貨選択型) ブラジルリアルコース	9,925円
追加設定元本額	148,321,314円	USストラテジック・インカム・ファンド (年1回決算型) ヘッジあり	9,924円
一部解約元本額	20,056,104円	USストラテジック・インカム・ファンド (年1回決算型) ヘッジなし	9,924円
(注2) 期末における元本の内訳		マッシュューズ・アジア株式ファンド	29,641,137円
短期ハイイールド債券ファンド (ヘッジあり)	990,775円	One世界分散セレクト (Aコース)	99,040円
バンクローン・ファンド (ヘッジなし)	15,843,407円	One世界分散セレクト (Bコース)	99,040円
バンクローン・ファンド (ヘッジあり)	13,867,169円	One世界分散セレクト (Cコース)	99,040円
新光バンクローン・ファンド・ネオ (円ヘッジ型)	5,049,059円	世界8資産リスク分散バランスファンド (目標払出し型)	99,109円
バンクローン・ファンド (ヘッジなし/年1回決算型)	1,088,285円	モルガン・スタンレーUSハイイールド債券ファンド (毎月決算型) (為替ヘッジあり)	188,380円
バンクローン・ファンド (ヘッジあり/年1回決算型)	98,095円	モルガン・スタンレーUSハイイールド債券ファンド (毎月決算型) (為替ヘッジなし)	109,063円
新光ビムコ・ストラテジック・インカム・ファンド10月号	3,959,763円	モルガン・スタンレーUSハイイールド債券ファンド (年1回決算型) (為替ヘッジあり)	297,442円
新光ビムコ・ストラテジック・インカム・ファンド11月号	989,197円	モルガン・スタンレーUSハイイールド債券ファンド (年1回決算型) (為替ヘッジなし)	118,977円
新光ビムコ・ストラテジック・インカム・ファンド12月号	494,102円	ファンドスミス・グローバル・エクイティ・ファンド	99,255,584円
新光ビムコ・ストラテジック・インカム・ファンド1月号	494,102円	期末元本合計	1,184,299,773円
新光ビムコ・ストラテジック・インカム・ファンド2月号	48,517円		
新光ビムコ・ストラテジック・インカム・ファンド3月号	395,083円		
新光ビムコ・ストラテジック・インカム・ファンド4月号	11,377円		
新光ビムコ・ストラテジック・インカム・ファンド5月号	98,027円		
新光ビムコ・ストラテジック・インカム・ファンド6月号	989,197円		
新光ビムコ・ストラテジック・インカム・ファンド7月号	395,083円		
新光ビムコ・ストラテジック・インカム・ファンド8月号	494,102円		
新光ビムコ・ストラテジック・インカム・ファンド9月号	494,102円		
ダブルライン・シラー・ケープ米国株式プラス<為替ヘッジあり>	791,316円		
ダブルライン・シラー・ケープ米国株式プラス<為替ヘッジなし>	2,474,972円		
クルーズコントロール	990,000,991円		
DIAM新興国ソブリンオープン通貨選択シリーズ<円コース>	870,000円		
DIAM新興国ソブリンオープン通貨選択シリーズ<豪ドルコース>	530,000円		
DIAM新興国ソブリンオープン通貨選択シリーズ<南アフリカランドコース>	70,000円		
DIAM新興国ソブリンオープン通貨選択シリーズ<ブラジルリアルコース>	10,530,000円		
DIAM新興国ソブリンオープン通貨選択シリーズ<中国元コース>	149,716円		
DIAM新興国ソブリンオープン通貨選択シリーズ<米ドルコース>	5,972円		
USストラテジック・インカム・ファンドAコース (為替ヘッジあり)	993,740円		
USストラテジック・インカム・ファンドBコース (為替ヘッジなし)	1,987,479円		
DIAM・ジャナス グローバル債券コアプラス・ファンド<D/C年金>	9,935円		
みずほジャパン・アクティブ・ストラテジー (通貨選択型) 円コース	9,925円		
みずほジャパン・アクティブ・ストラテジー (通貨選択型) 米ドルコース	9,925円		
みずほジャパン・アクティブ・ストラテジー (通貨選択型) 豪ドルコース	9,925円		
みずほジャパン・アクティブ・ストラテジー (通貨選択型) メキシコペソコース	9,925円		
みずほジャパン・アクティブ・ストラテジー (通貨選択型) トルコリラコース	9,925円		

■損益の状況

当期 自2021年4月6日 至2022年4月5日

項	目	当 期
(A) 配 当 等 収 益		1,715,799円
受 取 利 息		1,785,127
支 払 利 息		△69,328
(B) 有 価 証 券 売 買 損 益		△2,682,620
売 買 損 益		△2,682,620
(C) 当 期 損 益 金(A+B)		△966,821
(D) 前 期 繰 越 損 益 金		8,469,295
(E) 解 約 差 損 益 金		△160,435
(F) 追 加 信 託 差 損 益 金		1,122,212
(G) 合 計(C+D+E+F)		8,464,251
次 期 繰 越 損 益 金(G)		8,464,251

(注1) (B)有価証券売買損益は期末の評価換えによるものを含みます。

(注2) (E)解約差損益金とあるのは、中途解約の際、元本から解約価額を差し引いた差額分をいいます。

(注3) (F)追加信託差損益金とあるのは、信託の追加設定の際、追加設定をした価額から元本を差し引いた差額分をいいます。