

Jプレミアム・インカムファンド (年4回決算型)

運用報告書 (全体版) (第3作成期)

第4期 (決算日 2023年7月28日)


第5期 (決算日 2023年10月30日)

◆当ファンドの仕組みは次の通りです。

商品分類	追加型投信/国内/株式	
信託期間	2022年7月27日から2027年10月28日まで	
運用方針	信託財産の成長を図ることを目的として運用を行います。	
主要運用対象	外国投資信託証券である「クレディ・スイス・ユニバーサル・トラスト(ケイマン)Ⅲ-日本株式プレミアム戦略ファンド(適格機関投資家限定)(分配型クラス)」および国内の証券投資信託である「マネーアカウントマザーファンド」受益証券を主要投資対象とします。	
	クレディ・スイス・ユニバーサル・トラスト(ケイマン)Ⅲ-日本株式プレミアム戦略ファンド(適格機関投資家限定)(分配型クラス)	担保付スワップ取引を通じて、実質的に代表的な日本の株価指数を原資産としたプットオプションを売却する想定上の取引戦略に対するエクスポージャーを提供することにより、中長期的な資本成長の提供を目指して運用を行います。
	マネーアカウントマザーファンド	わが国の国債、公社債および短期金融商品を主要投資対象とします。
組入制限	投資信託証券への投資割合には制限を設けません。株式への投資は行いません。外貨建資産への投資は行いません。	
分配方針	毎決算時(1月、4月、7月、10月の各28日、休業日の場合は翌営業日)に分配を行います。分配金額は、分配対象額の範囲内で、基準価額水準、市況動向等を勘案して、委託会社が決定します。ただし、必ず分配を行うものではありません。	

お客様へ

毎々格別のお引立てにあずかり厚く御礼申し上げます。
さて、「Jプレミアム・インカムファンド(年4回決算型)」は、2023年10月30日に第5期決算を行いましたので、第4期から第5期の運用状況をご報告申し上げます。
今後ともより一層のご愛顧を賜りますようお願い申し上げます。

 T&Dアセットマネジメント株式会社
〒108-0014 東京都港区芝5-36-7

お問い合わせ先
投信営業部 03-6722-4810
(受付時間: 営業日の午前9時~午後5時)
<https://www.tdasset.co.jp/>

設定以来の運用実績、基準価額の推移等

設定以来の運用実績

作成期	決算期	基準価額			債券組入比率	債券先物比率	クレディスイス・ユニバーサル・トラスト(ケイマン)Ⅲ-日本株式プレミアム戦略ファンド(適格機関投資家限定)(分配型クラス)組入比率	純資産総額
		(分配落)	税込み分配金	期中騰落率				
第1作成期	設定日 2022年7月27日	円 10,000	円 —	% —	% —	% —	% —	百万円 180
	1期(2022年10月28日)	10,047	50	1.0	—	—	98.5	671
第2作成期	2期(2023年1月30日)	10,057	50	0.6	—	—	98.5	1,584
	3期(2023年4月28日)	10,019	50	0.1	—	—	98.3	2,831
第3作成期	4期(2023年7月28日)	9,994	50	0.2	—	—	98.2	4,596
	5期(2023年10月30日)	9,967	50	0.2	—	—	97.9	8,012

(注) 基準価額および分配金は1万口当たり。基準価額の騰落率は分配金込み。

(注) 設定日の基準価額および純資産総額には、当初元本を用いております。

(注) 当ファンドは親投資信託を組入れますので、債券組入比率および債券先物比率は実質比率を記載しております。

(注) 先物比率＝買建比率－売建比率

(注) 当ファンドは、特定の指数に連動すること、特定の指数を上回ることを目的として運用していないため、また、運用方針に対し適切な指数が存在しないため、ベンチマークおよび参考指数を設定しておりません。

当作成期中の基準価額等の推移

年月日	基準価額		債券組入比率	債券先物比率	クレディスイス・ユニバーサル・トラスト(ケイマン)Ⅲ-日本株式プレミアム戦略ファンド(適格機関投資家限定)(分配型クラス)組入比率
	騰落率	騰落率			
第4期	期首(第3期末) 2023年4月28日	円 10,019	% —	% —	% 98.3
	5月末	10,023	0.0	—	98.2
	6月末	10,031	0.1	—	98.1
	期末 2023年7月28日	10,044	0.2	—	98.2
第5期	期首(第4期末) 2023年7月28日	9,994	—	—	98.2
	7月末	9,992	△ 0.0	—	98.1
	8月末	9,994	0.0	—	98.3
	9月末	10,001	0.1	—	98.2
	期末 2023年10月30日	10,017	0.2	—	97.9

(注) 基準価額は1万口当たり。期末基準価額は分配金込み。騰落率は期首比。

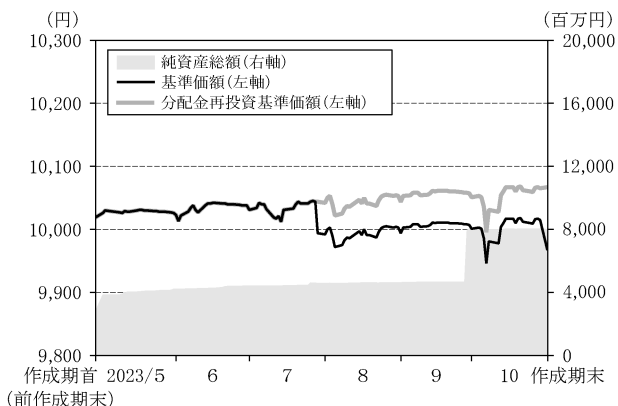
(注) 当ファンドは親投資信託を組入れますので、債券組入比率および債券先物比率は実質比率を記載しております。

(注) 先物比率＝買建比率－売建比率

(注) 当ファンドは、特定の指数に連動すること、特定の指数を上回ることを目的として運用していないため、また、運用方針に対し適切な指数が存在しないため、ベンチマークおよび参考指数を設定しておりません。

当作成期の運用状況と今後の運用方針

■ 基準価額等の推移



第4期首：10,019円

第5期末：9,967円(既払分配金100円)

騰落率：0.5%(分配金再投資ベース)

(注) 分配金再投資基準価額は、作成期首(2023年4月28日)の値が基準価額と同一となるように指数化しています。

(注) 分配金再投資基準価額は、収益分配金(税込み)を分配時に再投資したものとみなして計算したもので、ファンド運用の実質的なパフォーマンスを示すものです。

(注) 分配金を再投資するかどうかについてはお客様がご利用のコースにより異なります。また、ファンドの購入価額により課税条件も異なります。したがって、お客様の損益の状況を示すものではありません。

■ 基準価額の主な変動要因

高位に組入れている「クレディ・スイス・ユニバーサル・トラスト(ケイマン)Ⅲ-日本株式プレミアム戦略ファンド(適格機関投資家限定)(分配型クラス)」において、プットオプションの売却によるプレミアムがプラス寄与した結果、基準価額(分配金再投資ベース)は上昇しました。

■ 組入ファンドの当作成期中の騰落率

組入ファンド	騰落率
クレディ・スイス・ユニバーサル・トラスト(ケイマン)Ⅲ-日本株式プレミアム戦略ファンド(適格機関投資家限定)(分配型クラス)	1.1%
マネーアカウントマザーファンド	△0.0

■ 投資環境

【株式市況】

日経平均株価は、作成期初から2023年6月前半にかけては、日銀が大規模金融緩和策を維持したことや、米国における債務上限問題を巡る懸念が後退したことが投資家心理を上向かせたほか、6月のFOMC(米連邦公開市場委員会)で政策金利が据え置かれたことなどが好感され、上昇基調で推移しました。その後は、高値警戒感がくすぶるなか海外投資家による利益確定売りに押され、株価が下落する局面もありましたが、7月下旬には、米国株式市場の堅調さや日本企業の2023年4-6月期決算への期待を背景に株価は上昇しました。8月に入ると、日銀の政策見直しによる国内長期金利の上昇への警戒感、中国景気の減速懸念、米金融引締めへの長期化への警戒感などから、株価は軟調に推移しました。作成期末にかけては、8月の米CPI(消費者物価指数)の結果を受けて米金融引締めへの長期化に対する警戒感が後退したことが株価を押し上げた一方、9月のFOMCにおいて先行きの政策金利見通しが上方修正されたことが株価の重しとなるなど、米国の金融政策の方向性や中東情勢を睨み

ながら株価は弱含みの展開となりました。

【国内短期金融市況】

国庫短期証券3ヵ月物利回りは、作成期首の $\Delta 0.18\%$ から作成期末は $\Delta 0.20\%$ となりました。作成期中においては、国庫短期証券の入札に伴う需給悪化懸念などが金利上昇要因となり、日銀の買入オペや金融機関の担保需要などが金利低下要因となりました。

■ 当該投資信託のポートフォリオ

【当ファンド】

作成期を通じて、「クレディ・スイス・ユニバーサル・トラスト(ケイマン)Ⅲ-日本株式プレミアム戦略ファンド(適格機関投資家限定)(分配型クラス)」を高位に組入れ、「マネーアカウントマザーファンド」にも投資を行いました。

【クレディ・スイス・ユニバーサル・トラスト(ケイマン)Ⅲ-日本株式プレミアム戦略ファンド(適格機関投資家限定)(分配型クラス)】

クレディ・スイス・インターナショナルを相手方とする担保付スワップ取引を通じて、日経平均株価を原資産とした満期約1ヵ月、権利行使価格が日経平均株価の92%となるプットオプションの売却を行う戦略である日本株式プレミアム戦略の投資成果を実質的に享受することを目指す運用を行いました。

【マネーアカウントマザーファンド】

国庫短期証券の利回りがマイナスで推移したため組入れを見送り、作成期を通じて組入比率は0%としました。資産については、全額コール・ローン等で運用を行いました。

■ 当該投資信託のベンチマークとの差異

当ファンドはベンチマークおよび参考指数がないため、本項目は記載しておりません。

■ 分配金

1万口当たりの分配金(税込み)は基準価額水準、市況動向等を勘案し、第4期、第5期ともに50円とさせていただきます。収益分配に充てなかった利益は、信託財産中に留保し、運用の基本方針に基づいて運用いたします。

■ 今後の運用方針

【当ファンド】

「クレディ・スイス・ユニバーサル・トラスト(ケイマン)Ⅲ-日本株式プレミアム戦略ファンド(適格機関投資家限定)(分配型クラス)」の組入比率を高位に保ち、もう一方の投資対象である「マネーアカウントマザーファンド」への投資も継続する方針です。

【クレディ・スイス・ユニバーサル・トラスト(ケイマン)Ⅲ-日本株式プレミアム戦略ファンド(適格機関投資家限定)(分配型クラス)】

担保付スワップ取引を通じて、実質的に日経平均株価を原資産とした満期約1カ月のプットオプションの売却を行います。売却するプットオプションの権利行使価格をプットオプション構築時の日経平均株価の92%とすることで、日経平均株価の下落による損失を低減しつつ、プレミアムの獲得を目指します。

【マネーアカウントマザーファンド】

日本経済は、雇用・所得環境が改善する下で緩やかな回復が続くことが期待されます。インフレ率については、プラス圏で推移していくと予想されます。こうしたなか、日銀は2023年7月の金融政策決定会合において長短金利操作の運用の柔軟化を決定しましたが、依然として金融緩和を継続する姿勢を示しており、国内金利は低位で推移すると予想します。

相対的に金利リスクの高い長期債への投資は見送り、国庫短期証券や短期金融商品等を中心とした安定的な運用を行います。

1 万口当たりの費用明細 (2023年 4 月 29 日から2023年10月30日まで)

費用の明細

項目	第 4 期～第 5 期		項目の概要
	2023/ 4 /29～2023/10/30		
	金額	比率	
平均基準価額	10,010円		作成期間の平均基準価額です。
(a) 信託報酬 (投信会社) (販売会社) (受託会社)	58円 (23) (33) (2)	0.581% (0.231) (0.334) (0.017)	(a) 信託報酬＝作成期間の平均基準価額×信託報酬率 委託した資金の運用の対価 購入後の情報提供、運用報告書等各種書類の送付、口座内でのファンドの管理等の対価 運用財産の保管および管理、投信会社からの指図の実行等の対価
(b) その他費用 (監査費用)	1 (1)	0.009 (0.009)	(b) その他費用＝作成期間のその他費用／作成期間の平均受益権口数 監査費用は、監査法人等に支払うファンドの監査に係る費用
合計	59	0.590	

(注) 作成期間の費用(消費税等のかかるものは消費税等を含む)は、追加・解約により受益権口数に変動があるため、簡便法により算出した結果です。

なお、その他費用は、当ファンドが組入れている親投資信託が支払った金額のうち、当ファンドに対応するものを含みます。

(注) 平均基準価額の円未満は切捨て、それ以外の各金額は項目ごとに四捨五入してあります。

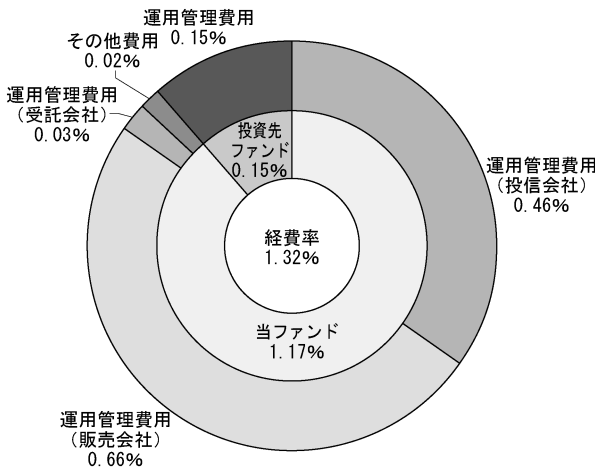
(注) 各項目の費用は、当ファンドが組入れている投資信託証券(親投資信託を除く。)が支払った費用を含みません。

(注) 「比率」欄は 1 万口当たりのそれぞれの費用金額(円未満の端数を含む)を作成期間の平均基準価額で除して100を乗じたもので、項目ごとに小数第 3 位未満は四捨五入してあります。

(参考情報)

■経費率(投資先ファンドの運用管理費用以外の費用を除く)

当作成期中の運用・管理にかかった費用の総額(原則として、募集手数料、売買委託手数料および有価証券取引税を除く。)を作成期中の平均受益権口数に作成期中の平均基準価額(1口当たり)を乗じた数で除した経費率(年率)は、1.32%です。



経費率 (①+②)	1.32%
①当ファンドの費用の比率	1.17%
②投資先ファンドの運用管理費用の比率	0.15%

(注) ①の費用は、1 万口当たりの費用明細において用いた簡便法により算出したものです。

(注) 各費用は、原則として、募集手数料、売買委託手数料および有価証券取引税を含みません。

(注) 各比率は、年率換算した値です。

(注) 投資先ファンドとは、当ファンドが組入れている投資信託証券(親投資信託を除く)です。

(注) ①の費用は、親投資信託が支払った費用を含み、投資先ファンドが支払った費用を含みません。

(注) ①の費用と②の費用は、計上された期間が異なる場合があります。

(注) 投資先ファンドには運用管理費用以外の費用がある場合がありますが、上記には含まれておりません。

(注) 上記の前提条件で算出したものです。このため、これらの値はあくまでも参考であり、実際に発生した費用の比率とは異なります。

売買および取引の状況 (2023年4月29日から2023年10月30日まで)

(1) 投資信託証券

		第4期～第5期			
		買 付		売 付	
		口 数	金 額	口 数	金 額
外国 (邦貨建)	クレディ・スイス・ユニバーサル・トラスト (ケイマン)Ⅲ-日本株式プレミアム戦略ファンド (適格機関投資家限定)(分配型クラス)	口	千円	口	千円
		512,830	5,109,700	—	—

(注) 金額は受渡代金。単位未満は切捨て。

(2) 親投資信託受益証券の設定、解約状況

		第4期～第5期			
		設 定		解 約	
		口 数	金 額	口 数	金 額
マネーアカウントマザーファンド		千口	千円	千口	千円
		26,712	26,680	—	—

(注) 単位未満は切捨て。

利害関係人との取引状況等 (2023年4月29日から2023年10月30日まで)

当作成期における利害関係人との取引はありません。

(注) 利害関係人とは、投資信託及び投資法人に関する法律第11条第1項に規定される利害関係人です。

組入資産の明細 (2023年10月30日現在)

(1) ファンド・オブ・ファンズが組入れた邦貨建ファンドの明細

ファンド名	前作成期末 (第3期末)	当作成期末(第5期末)		
	口数	口数	評価額	比率
	口	口	千円	%
クレディ・スイス・ユニバーサル・トラスト (ケイマン)Ⅲ-日本株式プレミアム戦略ファンド (適格機関投資家限定)(分配型クラス)	279,494	792,324	7,840,839	97.9

(注) 比率は純資産総額に対する評価額の比率。

(注) 口数・評価額の単位未満は切捨て。

(2) 親投資信託残高

種類	前作成期末 (第3期末)	当作成期末(第5期末)	
	口数	口数	評価額
	千口	千口	千円
マネーアカウントマザーファンド	13,241	39,954	39,902

(注) マネーアカウントマザーファンド全体の受益権口数は190,991千口です。

(注) 単位未満は切捨て。

投資信託財産の構成 (2023年10月30日現在)

項目	当作成期末(第5期末)	
	評価額	比率
	千円	%
クレディ・スイス・ユニバーサル・トラスト (ケイマン)Ⅲ-日本株式プレミアム戦略ファンド (適格機関投資家限定)(分配型クラス)	7,840,839	97.1
マネーアカウントマザーファンド	39,902	0.5
コール・ローン等、その他	191,731	2.4
投資信託財産総額	8,072,472	100.0

(注) 評価額の単位未満は切捨て。

資産、負債、元本および基準価額ならびに損益の状況

資産、負債、元本および基準価額の状況

2023年7月28日現在 2023年10月30日現在

項 目	第4期末	第5期末
(A) 資 産	4,651,244,928円	8,072,472,723円
コール・ローン等	115,325,097	191,731,166
クレディ・スイス・ユニバーサル・トラスト (ケイマン)Ⅲ-日本株式プレミアム戦略ファンド (適格機関投資家限定)(分配型クラス)(評価額)	4,513,845,378	7,840,839,313
マネーアカウントマザーファンド(評価額)	22,074,453	39,902,244
(B) 負 債	54,596,658	59,666,436
未 払 金	6,400,000	-
未 払 収 益 分 配 金	22,996,939	40,196,618
未 払 解 約 金	12,960,000	2,001,800
未 払 信 託 報 酬	12,066,322	17,220,526
未 払 利 息	225	337
そ の 他 未 払 費 用	173,172	247,155
(C) 純資産総額(A - B)	4,596,648,270	8,012,806,287
元 本	4,599,387,935	8,039,323,638
次 期 繰 越 損 益 金	△ 2,739,665	△ 26,517,351
(D) 受 益 権 総 口 数	4,599,387,935口	8,039,323,638口
1万口当たり基準価額(C/D)	9,994円	9,967円

損益の状況

第4期 自2023年4月29日 至2023年7月28日
第5期 自2023年7月29日 至2023年10月30日

項 目	第4期	第5期
(A) 配 当 等 収 益	39,200,573円	67,303,091円
受 取 配 当 金	39,228,364	67,334,760
支 払 利 息	△ 27,791	△ 31,669
(B) 有 価 証 券 売 買 損 益	△ 16,476,199	△ 36,116,024
売 買 損 益	47,508	11,290
売 買 損 益	△ 16,523,707	△ 36,127,314
(C) 信 託 報 酬 等	△ 12,239,494	△ 17,467,681
(D) 当 期 損 益 金 (A + B + C)	10,484,880	13,719,386
(E) 前 期 繰 越 損 益 金	△ 11,772,609	△ 24,111,243
(F) 追 加 信 託 差 損 益 金	21,545,003	24,071,124
(配 当 等 相 当 額)	(29,342,941)	(61,235,886)
(売 買 損 益 相 当 額)	(△ 7,797,938)	(△ 37,164,762)
(G) 合 計 (D + E + F)	20,257,274	13,679,267
(H) 収 益 分 配 金	△ 22,996,939	△ 40,196,618
次 期 繰 越 損 益 金 (G + H)	△ 2,739,665	△ 26,517,351
追 加 信 託 差 損 益 金	21,545,003	24,071,124
(配 当 等 相 当 額)	(29,342,941)	(61,235,886)
(売 買 損 益 相 当 額)	(△ 7,797,938)	(△ 37,164,762)
分 配 準 備 積 立 金	13,092,860	22,638,150
繰 越 損 益 金	△ 37,377,528	△ 73,226,625

(注) 当ファンドの第4期首元本額は2,826,704,697円、第4～5期中追加設定元本額は5,264,063,051円、第4～5期中一部解約元本額は51,444,110円です。

(注) 元本の欠損
第5期末現在、純資産総額は元本を下回っており、その差額は26,517,351円です。

(注) 第5期末の1口当たり純資産額は0.9967円です。

(注) 損益の状況の中で

(B)有価証券売買損益は、各期末の評価換えによるものを含みます。

(C)信託報酬等には、信託報酬に対する消費税等相当額を含めて表示しています。

(F)追加信託差損益金とあるのは、信託の追加設定の際、追加設定をした価額から元本を差引いた差額分をいいます。

分配金の計算過程

[第4期]

計算期間末における費用控除後の配当等収益(26,961,079円)、費用控除後の有価証券売買等損益(0円)、収益調整金(29,342,941円)および分配準備積立金(9,128,720円)より、分配対象収益は65,432,740円(1万口当たり142円)であり、うち22,996,939円(1万口当たり50円)を分配金額としております。

[第5期]

計算期間末における費用控除後の配当等収益(49,835,410円)、費用控除後の有価証券売買等損益(0円)、収益調整金(61,235,886円)および分配準備積立金(12,999,358円)より、分配対象収益は124,070,654円(1万口当たり154円)であり、うち40,196,618円(1万口当たり50円)を分配金額としております。

分配金のご案内

分配金および分配原資の内訳 (単位：円・%、1万口当たり・税引前)

項目	第4期	第5期
	2023年4月29日 ～2023年7月28日	2023年7月29日 ～2023年10月30日
当期分配金	50	50
(対基準価額比率)	0.498	0.499
当期の収益	50	50
当期の収益以外	—	—
翌期繰越分配対象額	92	104

(注) 対基準価額比率は当期分配金(税込み)の期末基準価額(分配金込み)に対する比率で、ファンドの収益率とは異なります。

(注) 当期の収益、当期の収益以外は小数点以下切捨てで算出しているため合計が当期分配金と一致しない場合があります。

※分配落ち後の基準価額が個別元本と同額または上回る場合、分配金は全額普通分配金となります。

※分配前の基準価額が個別元本を上回り、分配後の基準価額が個別元本を下回る場合、分配金は個別元本を上回る部分が普通分配金、下回る部分が元本払戻金(特別分配金)となります。

※分配前の基準価額が個別元本と同額または下回る場合、分配金は全額元本払戻金(特別分配金)となります。

※元本払戻金(特別分配金)が発生した場合は、個別元本から元本払戻金(特別分配金)を控除した額がその後の新たな個別元本となります。

補足情報

マネーアカウントマザーファンドにおける主要な売買銘柄

当作成期における売買はありません。

マネーアカウントマザーファンドの組入資産の明細

当作成期末における組入れはありません。

<ご参考>

組入投資信託証券の内容

クレディ・スイス・ユニバーサル・トラスト(ケイマン)Ⅲ-日本株式プレミアム戦略ファンド(適格機関投資家限定)
(資産成長型クラス)(分配型クラス)

◆当ファンドの仕組みは次の通りです。

分 類	ケイマン籍/外国投資信託/円建
運用の基本方針 主な投資対象	担保付スワップ取引を通じて、実質的に代表的な日本の株価指数を原資産としたプットオプションを売却する想定上の取引戦略に対するエクスポージャーを提供することにより、中長期的な資本成長の提供を目指して運用を行います。
投資態度	①担保付スワップ取引を通じて、実質的に代表的な日本の株価指数(参照指数)を原資産としたプットオプション(期間約1ヵ月)を売却する想定上の取引戦略に対するエクスポージャーを提供することにより、中長期的な資本成長の提供を目指して運用を行います。 ②売却するプットオプションの権利行使価格をプットオプション構築時の参照指数値の92%とすることで、参照指数の下落による損失を低減しつつ、プレミアムの獲得を目指します。 ③資金動向や市況動向等によっては、上記のような運用が行われない場合があります。
主な投資制限	①原則として、店頭オプションおよび上場オプションへの直接投資は行いません。 ②空売りを行った有価証券の時価総額が純資産総額を超える有価証券の空売りは行いません。 ③純資産総額の10%を超える借入れは行いません。 ④一発行会社の発行済総株式数の50%を超えて、当該発行会社の株式に投資しません。 ⑤流動性に欠ける資産の組入れは15%以下とします。 ⑥投資運用会社は、自己または投資信託受益証券以外の第三者の利益を図る目的の取引等は行いません。
決 算 日	9月末日
分 配 方 針	(資産成長型クラス)原則として、分配を行いません。 (分配型クラス)原則として、3ヵ月毎に分配を行います。
投資運用会社	クレディ・スイス・マネジメント(ケイマン)リミテッド

組入資産の明細

担保付スワップ

クラス	想定元本額	評価額
資 産 成 長 型 ク ラ ス	6,932,625,040円	7,176,653,442円
分 配 型 ク ラ ス	7,923,241,017	7,889,963,405

(注) 組入投資信託証券は当ファンドの計算期間中に決算を迎えましたが、2023年10月30日現在、監査済報告書の作成が終了していないため、クレディ・スイス証券株式会社より取得した9月末日のデータをもとに作成したものです。

マネーアカウントマザーファンド

運用報告書(全体版) 第27期(決算日 2023年6月12日)
(計算期間 2022年12月13日から2023年6月12日まで)

「マネーアカウントマザーファンド」は、2023年6月12日に第27期決算を行いましたので、期中の運用状況をご報告申し上げます。

◆当ファンドの仕組みは次の通りです。

信託期間	信託期間は原則無期限です。
運用方針	安定した収益の確保を目標として運用を行います。
主要運用対象	わが国の国債、公社債および短期金融商品を主要投資対象とします。
組入制限	株式への投資は行いません。外貨建資産への投資は行いません。

最近5期の運用実績、基準価額の推移等

最近5期の運用実績

決算期	基準価額		債券 組入比率	債券 先物比率	純資産 総額
	円	期中 騰落率			
23期(2021年6月10日)	10,001	△ 0.0	—	—	390
24期(2021年12月10日)	9,998	△ 0.0	—	—	658
25期(2022年6月10日)	9,995	△ 0.0	—	—	666
26期(2022年12月12日)	9,992	△ 0.0	—	—	400
27期(2023年6月12日)	9,989	△ 0.0	—	—	412

(注) 基準価額は1万円当たり。

(注) 先物比率＝買建比率－売建比率

(注) 当ファンドは安定した収益の確保を目指すファンドであり、ベンチマークおよび参考指数はありません。

当期中の基準価額等の推移

年 月 日	基 準 価 額		債 券 組入比率	債 券 先物比率
	円	騰落率		
期首(前期末) 2022年12月12日	9,992	—	—	—
12月末	9,992	0.0	—	—
2023年1月末	9,991	△ 0.0	—	—
2月末	9,991	△ 0.0	—	—
3月末	9,990	△ 0.0	—	—
4月末	9,990	△ 0.0	—	—
5月末	9,989	△ 0.0	—	—
期 末 2023年6月12日	9,989	△ 0.0	—	—

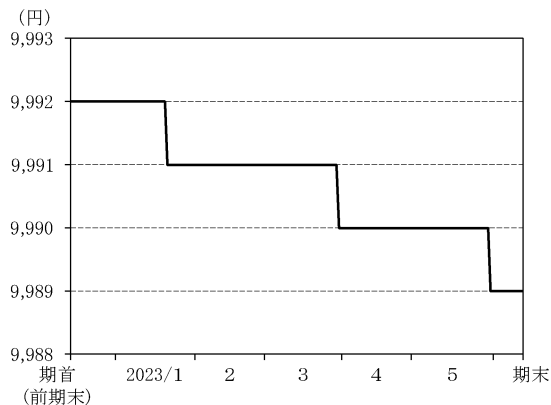
(注) 基準価額は1万口当たり。騰落率は期首比。

(注) 先物比率＝買建比率－売建比率

(注) 当ファンドは安定した収益の確保を目指すファンドであり、ベンチマークおよび参考指数はありません。

当期の運用状況と今後の運用方針

■ 基準価額の推移



■ 基準価額の主な変動要因

基準価額は、期首の9,992円から期末は9,989円となりました。運用対象であるコール・ローン等の利回りがマイナスで推移したことにより下落しました。

■ 投資環境

【国内短期金融市況】

国庫短期証券3ヵ月物利回りは、期首の $\Delta 0.18\%$ に対し、期末も $\Delta 0.18\%$ となりました。期中においては、国庫短期証券の入札に伴う需給悪化懸念などが金利上昇要因となり、日銀の買入オペや金融機関の担保需要などが金利低下要因となりました。

■ 当該投資信託のポートフォリオ

国庫短期証券の利回りがマイナスで推移したため組入れを見送り、期を通じて組入比率は0%としました。資産については、全額コール・ローン等で運用を行いました。

■ 当該投資信託のベンチマークとの差異

当ファンドはベンチマークおよび参考指数がないため、本項目は記載しておりません。

■ 今後の運用方針

日本経済は、雇用・所得環境が改善する下で緩やかな回復が続くことが期待されます。インフレ率については、プラス圏で推移していくと予想されます。こうしたなか、日銀の「長短金利操作付き量的・質的金融緩和」が金利抑制要因として作用することから、国内金利は低位で推移すると予想します。

相対的に金利リスクの高い長期債への投資は見送り、国庫短期証券や短期金融商品等を中心とした安定的な運用を行います。

1 万口当たりの費用明細 (2022年12月13日から2023年6月12日まで)

当期において発生した費用はありません。

売買および取引の状況 (2022年12月13日から2023年6月12日まで)

当期における売買はありません。

利害関係人との取引状況等 (2022年12月13日から2023年6月12日まで)

当期における利害関係人との取引はありません。

※利害関係人とは、投資信託及び投資法人に関する法律第11条第1項に規定される利害関係人です。

組入資産の明細 (2023年6月12日現在)

当期末における組入れはありません。

投資信託財産の構成 (2023年6月12日現在)

項 目	当 期 末	
	評 価 額	比 率
	千円	%
コ ー ル ・ ロ ー ン 等 、 そ の 他	412,281	100.0
投 資 信 託 財 産 総 額	412,281	100.0

(注) 評価額の単位未満は切捨て。

資産、負債、元本および基準価額ならびに損益の状況

資産、負債、元本および基準価額の状況

2023年6月12日現在

項 目	当 期 末
(A) 資 産	412,281,639円
コ ー ル ・ ロ ー ン 等	412,281,639
(B) 負 債	874
未 払 利 息	874
(C) 純 資 産 総 額 (A - B)	412,280,765
元 本	412,723,435
次 期 繰 越 損 益 金	△ 442,670
(D) 受 益 権 総 口 数	412,723,435口
1 万 口 当 た り 基 準 価 額 (C / D)	9,989円

損益の状況

当期 自2022年12月13日 至2023年6月12日

項 目	当 期
(A) 配 当 等 収 益	△ 104,027円
受 取 利 息	951
支 払 利 息	△ 104,978
(B) 当 期 損 益 金 (A)	△ 104,027
(C) 前 期 繰 越 損 益 金	△ 313,892
(D) 追 加 信 託 差 損 益 金	△ 360,067
(E) 解 約 差 損 益 金	335,316
(F) 合 計 (B + C + D + E)	△ 442,670
次 期 繰 越 損 益 金 (F)	△ 442,670

(注) 期首元本額 401,188,684円
 期中追加設定元本額 381,870,067円
 期中一部解約元本額 370,335,316円

(注) 元本の欠損
 当期末現在、純資産総額は元本を下回っており、その差額は442,670円です。

(注) 1口当たり純資産額は0.9989円です。

(注) 当マザーファンドを投資対象とする投資信託の当期末元本額の内訳

デジタルヘルス株式ファンド	14,906,068円
T&Dダブルプル・ベア・シリーズ8(インド・ダブルプル8)	20,005円
T&Dダブルプル・ベア・シリーズ8(インド・ダブルベア8)	20,005円
T&Dダブルプル・ベア・シリーズ8(中国・ダブルプル8)	20,005円
T&Dダブルプル・ベア・シリーズ8(中国・ダブルベア8)	20,005円
T&Dダブルプル・ベア・シリーズ8(ナスダック100・ダブルプル8)	20,005円
T&Dダブルプル・ベア・シリーズ8(ナスダック100・ダブルベア8)	20,005円
T&Dダブルプル・ベア・シリーズ8(金・ダブルプル8)	20,005円
T&Dダブルプル・ベア・シリーズ8(金・ダブルベア8)	20,005円
T&Dダブルプル・ベア・シリーズ8(マネーボールファンド8)	356,644,306円
Jプレミアム・インカムファンド(年1回決算型)	27,771,792円
Jプレミアム・インカムファンド(年4回決算型)	13,241,229円

(注) 損益の状況の中で

(D)追加信託差損益金とあるのは、信託の追加設定の際、追加設定をした価額から元本を差引いた差額分をいいます。

(E)解約差損益金とあるのは、一部解約の際、元本から解約価額を差引いた差額分をいいます。