

当ファンドの仕組みは次の通りです。

商品分類	追加型投信／海外／株式／インデックス型	
信託期間	無期限（2023年9月15日設定）	
運用方針	<p>①全米株式インデックスマザーファンド受益証券への投資を通じて、主として米国の株式等に投資を行います。</p> <p>②マザーファンド受益証券の組入比率は高位を維持することを基本とします。</p> <p>③対象インデックスとの連動を維持するため、先物取引等を利用し株式等の実質投資比率が100%を超える場合があります。</p> <p>④実質組入外貨建資産については、原則として為替ヘッジを行いません。</p>	
主要運用対象	ベビーファンド	全米株式インデックスマザーファンド受益証券を主要投資対象とします。なお、米国の株式等（DR（預託証券）を含みます。）に直接投資することがあります。
	マザーファンド	米国の株式等（DR（預託証券）を含みます。）を主要投資対象とします。
主な組入制限	ベビーファンド	外貨建資産への実質投資割合に制限を設けません。
	マザーファンド	外貨建資産への投資割合に制限を設けません。
分配方針	<p>経費等控除後の配当等収益および売買益（評価益を含みます。）等の全額を分配対象額とし、分配金額は、基準価額水準、市況動向等を勘案して委託会社が決定します。ただし、分配対象収益が少額の場合には分配を行わないことがあります。</p> <p>分配金額の決定にあたっては、信託財産の成長を優先し、原則として分配を抑制する方針とします。（基準価額水準や市況動向等により変更する場合があります。）</p>	

運用報告書（全体版）



イーマックス

eMAXIS Slim 全米株式

第1期（決算日：2024年4月25日）

受益者のみなさまへ

平素は格別のご愛顧を賜り厚く御礼申し上げます。

さて、お手持ちの「eMAXIS Slim 全米株式」は、去る4月25日に第1期の決算を行いました。ここに謹んで運用状況をご報告申し上げます。

今後とも引き続きお引き立て賜りますようお願い申し上げます。



三菱UFJアセットマネジメント

東京都港区東新橋一丁目9番1号
ホームページ <https://www.am.mufg.jp/>

当運用報告書に関するお問い合わせ先

お客様専用
フリーダイヤル **0120-151034**
（受付時間：営業日の9:00～17:00、
土・日・祝日・12月31日～1月3日を除く）

お客様の取引内容につきましては、お取扱いの販売会社にお尋ねください。

eMAXIS専用サイト <https://emaxis.am.mufg.jp/>

本資料の表記にあたって

- ・原則として、各表の数量、金額の単位未満は切捨て、比率は四捨五入で表記しておりますので、表中の個々の数字の合計が合計欄の値とは一致しないことがあります。ただし、単位未満の数値については小数を表記する場合があります。
- ・一印は組入れまたは売買がないことを示しています。

○設定以来の運用実績

決算期	基準価額			MSCI USA インベスタブル・マーケット指数 (配当込み、 円換算ベース)		株式 組入比率	株式 先物比率	投資信託 証券 組入比率	純資産 総額
	(分配) 税	達 分 配	み 金	期 騰	中 落				
(設定日)	円	円	%		%	%	%	%	百万円
2023年9月15日	10,000	—	—	10,000.00	—	—	—	—	2,000
1期(2024年4月25日)	12,050	0	20.5	12,038.58	20.4	93.5	4.5	2.4	10,421

(注) 設定日の基準価額は、設定時の価額です。

(注) MSCI USA インベスタブル・マーケット指数とは、米国株式市場の時価総額99%をカバーするように設計された、大型株、中型株、小型株を対象とする時価総額加重型の株価指数です。MSCI USA インベスタブル・マーケット指数(配当込み、円換算ベース)は、MSCI USA インベスタブル・マーケット指数(配当込み、米ドルベース)をもとに、委託会社が計算したものです。MSCI USA インベスタブル・マーケット指数に対する著作権及びその他の財産権はすべてMSCI Inc. に帰属します。

(注) 外国の指数は、基準価額への反映に合わせて前営業日の値を使用しております。

(注) 当ファンドは親投資信託を組み入れますので、「株式組入比率」、「株式先物比率」、「投資信託証券組入比率」は実質比率を記載しております。

(注) 「株式先物比率」は買建比率－売建比率。

(注) 設定日の純資産総額は、設定元本を表示しております。

○当期中の基準価額と市況等の推移

年月日	基準価額		MSCI USA インベスタブル・マーケット指数 (配当込み、 円換算ベース)		株式 組入比率	株式 先物比率	投資信託 証券 組入比率
	騰	落	騰	落			
(設定日)	円	%		%	%	%	%
2023年9月15日	10,000	—	10,000.00	—	—	—	—
9月末	9,798	△ 2.0	9,793.81	△ 2.1	95.2	4.4	2.6
10月末	9,445	△ 5.6	9,436.35	△ 5.6	95.5	2.9	2.5
11月末	10,188	1.9	10,177.33	1.8	91.3	6.1	2.6
12月末	10,411	4.1	10,416.51	4.2	86.4	11.8	2.5
2024年1月末	11,101	11.0	11,092.97	10.9	88.7	9.2	2.4
2月末	11,672	16.7	11,665.17	16.7	88.0	9.6	2.3
3月末	12,170	21.7	12,164.90	21.6	90.3	7.7	2.3
(期末)							
2024年4月25日	12,050	20.5	12,038.58	20.4	93.5	4.5	2.4

(注) 設定日の基準価額は、設定時の価額です。

(注) 騰落率は設定日比。

(注) 当ファンドは親投資信託を組み入れますので、「株式組入比率」、「株式先物比率」、「投資信託証券組入比率」は実質比率を記載しております。

(注) 「株式先物比率」は買建比率－売建比率。

運用経過

第1期：2023年9月15日～2024年4月25日

当期中の基準価額等の推移について

基準価額等の推移



第1期首	10,000円
第1期末	12,050円
既払分配金	0円
騰落率	20.5%

※分配金再投資基準価額は、分配金が支払われた場合、収益分配金（税込み）を分配時に再投資したものとみなして計算したもので、ファンドの運用の実質的なパフォーマンスを示すものです。

※実際のファンドにおいては、分配金を再投資するかどうかについては、受益者のみなさまがご利用のコースにより異なります。また、ファンドの購入価額により課税条件も異なります。従って、各個人の受益者のみなさまの損益の状況を示すものではない点にご留意ください。

基準価額の動き

基準価額は設定時に比べ20.5%の上昇となりました。

ベンチマークとの差異

ファンドの騰落率は、ベンチマークの騰落率（20.4%）を0.1%上回りました。

基準価額の主な変動要因**上昇要因**

ベンチマークに連動する投資成果をめざして運用を行った結果、基準価額はベンチマークとほぼ同様の動きとなりました。

第1期：2023年9月15日～2024年4月25日

投資環境について

▶ 米国株式市況

米国株式市況は上昇しました。

主要中銀による政策金利の据え置きやインフレ率の鈍化を受けて米国株式市況は上昇しました。

▶ 為替市況

米ドルは円に対して上昇しました。

為替市況は、設定時に比べて円安・米ドル高となりました。

当該投資信託のポートフォリオについて

▶ eMAXIS Slim 全米株式

資産のほぼ全額をマザーファンドに投資したことにより、基準価額はマザーファンドとほぼ同様の推移となりました。

▶ 全米株式インデックスマザーファンド

MSCI USA インベスタブル・マーケット指数（配当込み、円換算ベース）に採用されている株式等（先物・REITを含む）を主要投資対象とし、ベンチマークに連動する投資成果をめざして運用を行いました。

株式の業種別比率などがベンチマークとほぼ同様になるようにマルチファクターモデルを用いてポートフォリオを構築しました。

（注）マルチファクターモデル

株式市場の構造（動向）を、複数の要因（業種・通貨・企業規模など）に分類し、高度な統計手法を用いて説明をするモデル

当該投資信託のベンチマークとの差異について

▶ eMAXIS Slim 全米株式

ベンチマークとの乖離は0.1%程度となりました。

マザーファンド保有以外の要因

ファンドの管理コスト等による影響は△0.1%程度でした。

マザーファンド保有による要因

マザーファンド保有による影響は0.2%程度でした。

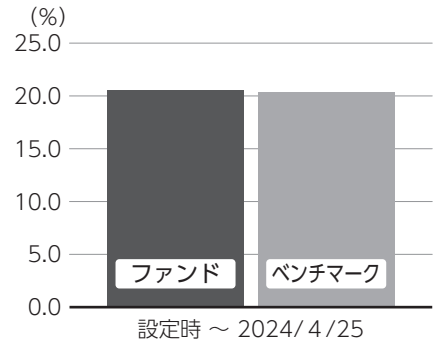
ベンチマークとの差異の主な要因は以下の通りです。

主なプラス要因：その他の要因*によるものです。

※その他の要因には、ファンドとベンチマークで適用される配当税率の差異によるプラス要因などが含まれます。

主なマイナス要因：組入要因によるものです。

基準価額（ベビーファンド）と ベンチマークの対比（騰落率）



分配金について

収益分配金につきましては、基準価額水準、市況動向、分配対象額の水準等を勘案し、次表の通りとさせていただきます。収益分配に充てなかった利益（留保益）につきましては、信託財産中に留保し、運用の基本方針に基づいて運用します。

分配原資の内訳

(単位：円、1万口当たり、税込み)

項目	第1期
	2023年9月15日～2024年4月25日
当期分配金（対基準価額比率）	－（－％）
当期の収益	－
当期の収益以外	－
翌期繰越分配対象額	2,049

(注) 対基準価額比率は当期分配金（税込み）の期末基準価額（分配金込み）に対する比率であり、ファンドの収益率とは異なります。

(注) 当期の収益、当期の収益以外は小数点以下切捨てで算出しているため合計が当期分配金と一致しない場合があります。

今後の運用方針 (作成対象期間末での見解です。)

▶ **eMAXIS Slim 全米株式**
マザーファンドの組入比率を高位に維持する方針です。

▶ **全米株式インデックスマザーファンド**
ベンチマークの動きに連動する投資成果をめざして運用を行います。

2023年9月15日～2024年4月25日

1万口当たりの費用明細

項目	当期		項目の概要
	金額 (円)	比率 (%)	
(a) 信託報酬	6	0.057	(a) 信託報酬 = 期中の平均基準価額 × 信託報酬率 × (期中の日数 ÷ 年間日数)
(投 信 会 社)	(2)	(0.023)	ファンドの運用・調査、受託会社への運用指図、基準価額の算出、目論見書等の作成等の対価
(販 売 会 社)	(2)	(0.023)	交付運用報告書等各种書類の送付、顧客口座の管理、購入後の情報提供等の対価
(受 託 会 社)	(1)	(0.012)	ファンドの財産の保管および管理、委託会社からの運用指図の実行等の対価
(b) 売買委託手数料	2	0.016	(b) 売買委託手数料 = 期中の売買委託手数料 ÷ 期中の平均受益権口数 有価証券等の売買時に取引した証券会社等に支払われる手数料
(株 式)	(1)	(0.007)	
(投 資 信 託 証 券)	(0)	(0.000)	
(先 物 ・ オ プ シ ョ ン)	(1)	(0.009)	
(c) 有価証券取引税	0	0.000	(c) 有価証券取引税 = 期中の有価証券取引税 ÷ 期中の平均受益権口数 有価証券の取引の都度発生する取引に関する税金
(株 式)	(0)	(0.000)	
(投 資 信 託 証 券)	(0)	(0.000)	
(d) その他費用	9	0.081	(d) その他費用 = 期中のその他費用 ÷ 期中の平均受益権口数
(保 管 費 用)	(9)	(0.079)	有価証券等を海外で保管する場合、海外の保管機関に支払われる費用
(監 査 費 用)	(0)	(0.002)	ファンドの決算時等に監査法人から監査を受けるための費用
(そ の 他)	(0)	(0.000)	信託事務の処理等に要するその他諸費用
合 計	17	0.154	

期中の平均基準価額は、10,788円です。

(注) 期中の費用（消費税等のかかるものは消費税等を含む）は、追加・解約により受益権口数に変動があるため、簡便法により算出した結果です。

(注) 各金額は項目ごとに円未満は四捨五入してあります。

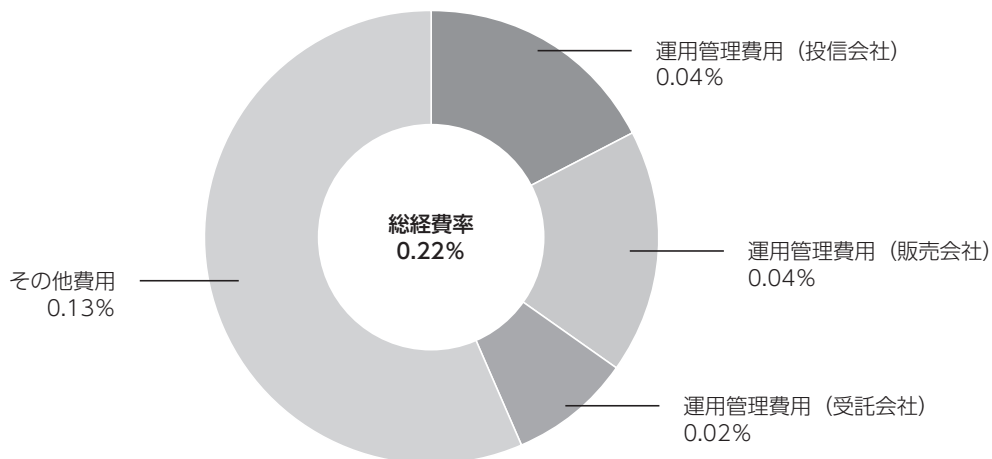
(注) 売買委託手数料、有価証券取引税およびその他費用は、このファンドが組み入れている親投資信託が支払った金額のうち、当ファンドに対応するものを含みます。

(注) 各比率は1万口当たりのそれぞれの費用金額（円未満の端数を含む）を期中の平均基準価額で除して100を乗じたもので、項目ごとに小数第3位未満は四捨五入してあります。

(参考情報)

■ 総経費率

当期中の運用・管理にかかった費用の総額（原則として、募集手数料、売買委託手数料及び有価証券取引税を除く。）を期中の平均受益権口数に期中の平均基準価額（1口当たり）を乗じた数で除した**総経費率（年率）は0.22%**です。



(注) 費用は、1万口当たりの費用明細において用いた簡便法により算出したものです。

(注) 各費用は、原則として、募集手数料、売買委託手数料及び有価証券取引税を含みません。

(注) 各比率は、年率換算した値です。

(注) 前記の前提条件で算出したものです。このため、これらの値はあくまでも参考であり、実際に発生した費用の比率とは異なります。

○売買及び取引の状況

(2023年9月15日～2024年4月25日)

親投資信託受益証券の設定、解約状況

銘柄	設定		解約	
	口数	金額	口数	金額
全米株式インデックスマザーファンド	10,048,296 千口	10,432,935 千円	1,405,767 千口	1,609,483 千円

○株式売買比率

(2023年9月15日～2024年4月25日)

株式売買金額の平均組入株式時価総額に対する割合

項目	当期	
	全米株式インデックスマザーファンド	
(a) 期中の株式売買金額	8,464,911千円	
(b) 期中の平均組入株式時価総額	6,626,643千円	
(c) 売買高比率 (a) / (b)	1.27	

(注) (b)は各月末現在の組入株式時価総額の平均。

○利害関係人との取引状況等

(2023年9月15日～2024年4月25日)

利害関係人との取引状況

<eMAXIS Slim 全米株式>

該当事項はございません。

<全米株式インデックスマザーファンド>

区分	買付額等 A			売付額等 C		
	うち利害関係人との取引状況 B	$\frac{B}{A}$		うち利害関係人との取引状況 D	$\frac{D}{C}$	
為替直物取引	百万円 10,428	百万円 6,249	% 59.9	百万円 1,580	百万円 1,580	% 100.0

平均保有割合 100.0%

※平均保有割合とは、親投資信託の残存口数の合計に対する当該ベビーファンドの親投資信託所有口数の割合。

利害関係人とは、投資信託及び投資法人に関する法律第11条第1項に規定される利害関係人であり、当ファンドに係る利害関係人とは三菱UFJ銀行、三菱UFJ信託銀行、モルガン・スタンレーMUFJ証券です。

○自社による当ファンドの設定・解約状況

(2023年9月15日～2024年4月25日)

設定時残高(元本)	当期設定元本	当期解約元本	期末残高(元本)	取引の理由
百万円 2,000	百万円 —	百万円 1,977	百万円 23	当初設定時における取得とその処分

○組入資産の明細

(2024年4月25日現在)

親投資信託残高

銘	柄	当 期 末	
		口 数	評 価 額
		千口	千円
全米株式インデックスマザーファンド		8,642,529	10,420,297

○投資信託財産の構成

(2024年4月25日現在)

項 目	当 期 末	
	評 価 額	比 率
全米株式インデックスマザーファンド	千円 10,420,297	% 99.7
コール・ローン等、その他	30,638	0.3
投資信託財産総額	10,450,935	100.0

(注) 全米株式インデックスマザーファンドにおいて、期末における外貨建純資産 (10,388,024千円) の投資信託財産総額 (10,428,071千円) に対する比率は99.6%です。

(注) 外貨建資産は、期末の時価をわが国の対顧客電信売買相場の仲値により邦貨換算したものです。なお、期末における邦貨換算レートは以下の通りです。

1 アメリカドル=155.53円			
------------------	--	--	--

○資産、負債、元本及び基準価額の状況 (2024年4月25日現在)

項目	当期末
	円
(A) 資産	10,450,935,950
コール・ローン等	30,638,576
全米株式インデックスマザーファンド(評価額)	10,420,297,321
未収利息	53
(B) 負債	29,809,647
未払解約金	25,389,495
未払信託報酬	4,265,044
その他未払費用	155,108
(C) 純資産総額(A-B)	10,421,126,303
元本	8,648,297,652
次期繰越損益金	1,772,828,651
(D) 受益権総口数	8,648,297,652口
1万口当たり基準価額(C/D)	12,050円

<注記事項>

- ①設定元本額 2,000,000,000円
 期中追加設定元本額 10,585,480,819円
 期中一部解約元本額 3,937,183,167円
 また、1口当たり純資産額は、期末1.2050円です。

○損益の状況 (2023年9月15日～2024年4月25日)

項目	当期
	円
(A) 配当等収益	388
受取利息	2,183
支払利息	△ 1,795
(B) 有価証券売買損益	1,230,875,156
売買益	1,583,939,895
売買損	△ 353,064,739
(C) 信託報酬等	△ 4,420,152
(D) 当期損益金(A+B+C)	1,226,455,392
(E) 追加信託差損益金	546,373,259
(配当等相当額)	(△ 1,217)
(売買損益相当額)	(546,374,476)
(F) 計(D+E)	1,772,828,651
(G) 収益分配金	0
次期繰越損益金(F+G)	1,772,828,651
追加信託差損益金	546,373,259
(配当等相当額)	(10,236,408)
(売買損益相当額)	(536,136,851)
分配準備積立金	1,226,455,392

- (注) (B) 有価証券売買損益は期末の評価換えによるものを含みます。
 (注) (C) 信託報酬等には信託報酬に対する消費税等相当額を含めて表示しています。
 (注) (E) 追加信託差損益金とあるのは、信託の追加設定の際、追加設定をした価額から元本を差し引いた差額分をいいます。

②分配金の計算過程

項目	2023年9月15日～ 2024年4月25日
費用控除後の配当等収益額	67,624,815円
費用控除後・繰越欠損金補填後の有価証券売買等損益額	1,158,830,577円
収益調整金額	546,373,259円
分配準備積立金額	－円
当ファンドの分配対象収益額	1,772,828,651円
1万口当たり収益分配対象額	2,049円
1万口当たり分配金額	－円
収益分配金金額	－円

*三菱UFJアセットマネジメントでは本資料のほかに当ファンドに関する情報等の開示を行っている場合があります。詳しくは、取り扱い販売会社にお問い合わせいただくか、当社ホームページ (<https://www.am.mufg.jp/>) をご覧ください。

全米株式インデックスマザーファンド

《第2期》決算日2024年4月25日

[計算期間：2023年10月26日～2024年4月25日]

「全米株式インデックスマザーファンド」は、4月25日に第2期の決算を行いました。
以下、法令・諸規則に基づき、当マザーファンドの第2期の運用状況をご報告申し上げます。

運用方針	①主として米国の株式等に投資を行います。 ②株式等の組入比率は高位を維持することを基本とします。 ③対象インデックスとの連動を維持するため、先物取引等を利用し株式等の実質投資比率が100%を超える場合があります。 ④組入外貨建資産については、原則として為替ヘッジを行いません。
主要運用対象	米国の株式等（DR（預託証券）を含みます。）を主要投資対象とします。
主な組入制限	外貨建資産への投資割合に制限を設けません。

○設定以来の運用実績

決算期	基準価額		MSCI USA インベスタブル・マーケット指数 (配当込み、 円換算ベース)		株式 組入比率	株式 先物比率	投資信託 組入比率	純資産 総額
	期 騰 落	中 率	期 騰 落	中 率				
(設定日)	円	%		%	%	%	%	百万円
2023年9月15日	10,000	—	10,000.00	—	—	—	—	1,999
1期(2023年10月25日)	9,669	△ 3.3	9,657.16	△ 3.4	95.6	3.3	2.6	5,516
2期(2024年4月25日)	12,057	24.7	12,038.58	24.7	93.5	4.5	2.4	10,420

(注) 設定日の基準価額は、設定時の価額です。

(注) MSCI USA インベスタブル・マーケット指数とは、米国株式市場の時価総額99%をカバーするように設計された、大型株、中型株、小型株を対象とする時価総額加重型の株価指数です。MSCI USA インベスタブル・マーケット指数（配当込み、円換算ベース）は、MSCI USA インベスタブル・マーケット指数（配当込み、米ドルベース）をもとに、委託会社が計算したものです。MSCI USA インベスタブル・マーケット指数に対する著作権及びその他知的財産権はすべてMSCI Inc.に帰属します。

(注) 外国の指数は、基準価額への反映に合わせて前営業日の値を使用しております。

(注) 「株式先物比率」は買建比率－売建比率。

(注) 設定日の純資産総額は、設定元本を表示しております。

○当期中の基準価額と市況等の推移

年 月 日	基 準 価 額		M S C I U S A インバスタブル・マーケット指数 (配当込み、 円換算ベース)		株 組 入 比 率	株 先 物 比 率	投 資 信 託 組 入 比 率
		騰 落 率		騰 落 率			
(期 首) 2023年10月25日	円 9,669	% —		% —	% 95.6	% 3.3	% 2.6
10月末	9,446	△ 2.3	9,436.35	△ 2.3	95.5	2.9	2.5
11月末	10,190	5.4	10,177.33	5.4	91.3	6.1	2.6
12月末	10,414	7.7	10,416.51	7.9	86.4	11.8	2.5
2024年1月末	11,105	14.9	11,092.97	14.9	88.7	9.2	2.4
2月末	11,677	20.8	11,665.17	20.8	88.1	9.6	2.3
3月末	12,176	25.9	12,164.90	26.0	90.3	7.7	2.3
(期 末) 2024年4月25日	12,057	24.7	12,038.58	24.7	93.5	4.5	2.4

(注) 騰落率は期首比。

(注) 「株式先物比率」は買建比率－売建比率。

○運用経過

●当期中の基準価額等の推移について

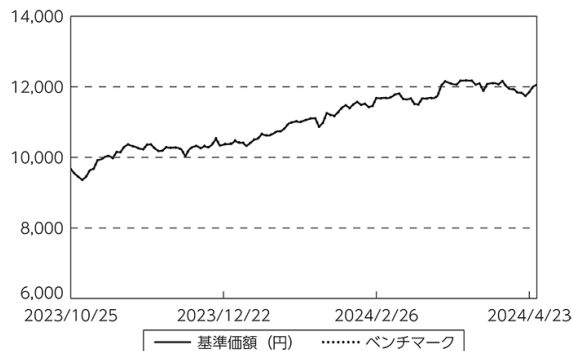
◎基準価額の動き

基準価額は期間の初めに比べ24.7%の上昇となりました。

◎ベンチマークとの差異

ファンドの騰落率は、ベンチマークの騰落率(24.7%)と同程度となりました。

基準価額等の推移



(注) ベンチマークは期首の値をファンド基準価額と同一になるよう指数化しています。

● 基準価額の主な変動要因

(上昇要因)

ベンチマークに連動する投資成果をめざして運用を行った結果、基準価額はベンチマークとほぼ同様の動きとなりました。

● 投資環境について

◎ 米国株式市況

- ・ 米国株式市況は上昇しました。
- ・ 主要中銀による政策金利の据え置きやインフレ率の鈍化を受けて米国株式市況は上昇しました。

◎ 為替市況

- ・ 米ドルは円に対して上昇しました。
- ・ 為替市況は、期間の初めに比べて円安・米ドル高となりました。

● 当該投資信託のポートフォリオについて

- ・ M S C I U S A インベスタブル・マーケット指数（配当込み、円換算ベース）に採用されている株式等（先物・REITを含む）を主要投資対象とし、ベンチマークに連動する投資成果をめざして運用を行いました。
- ・ 株式の業種別比率などがベンチマークとほぼ同様になるようにマルチファクターモデルを用いてポートフォリオを構築しました。

(注) マルチファクターモデル

株式市場の構造（動向）を、複数の要因（業種・通貨・企業規模など）に分類し、高度な統計手法を用いて説明をするモデル

● 当該投資信託のベンチマークとの差異について
ベンチマークは24.7%の上昇になったため、乖離は0.0%程度となりました。

ベンチマークとの差異の主な要因は以下の通りです。

(主なプラス要因)

- ・ その他の要因[※]によるものです。

[※]その他の要因には、ファンドとベンチマークで適用される配当税率の差異によるプラス要因などが含まれます。

(主なマイナス要因)

- ・ 組入要因によるものです。

○ 今後の運用方針

- ・ ベンチマークの動きに連動する投資成果をめざして運用を行います。

○ 1 万口当たりの費用明細

(2023年10月26日～2024年4月25日)

項 目	当 期		項 目 の 概 要
	金 額	比 率	
(a) 売 買 委 託 手 数 料	円	%	(a) 売買委託手数料＝期中の売買委託手数料÷期中の平均受益権口数 有価証券等の売買時に取引した証券会社等に支払われる手数料
(株 式)	(0)	(0.001)	
(投資信託証券)	(0)	(0.000)	
(先物・オプション)	(1)	(0.006)	
(b) 有 価 証 券 取 引 税	0	0.000	(b) 有価証券取引税＝期中の有価証券取引税÷期中の平均受益権口数 有価証券の取引の都度発生する取引に関する税金
(株 式)	(0)	(0.000)	
(投資信託証券)	(0)	(0.000)	
(c) そ の 他 費 用	8	0.072	(c) その他費用＝期中のその他費用÷期中の平均受益権口数 有価証券等を海外で保管する場合、海外の保管機関に支払われる費用 信託事務の処理等に要するその他諸費用
(保 管 費 用)	(8)	(0.072)	
(そ の 他)	(0)	(0.000)	
合 計	9	0.079	
期中の平均基準価額は、11,011円です。			

(注) 各金額は項目ごとに円未満は四捨五入してあります。

(注) 各比率は1万口当たりのそれぞれの費用金額(円未満の端数を含む)を期中の平均基準価額で除して100を乗じたもので、項目ごとに小数第3位未満は四捨五入してあります。

○売買及び取引の状況

(2023年10月26日～2024年4月25日)

株式

		買 付		売 付	
		株 数	金 額	株 数	金 額
外 国	アメリカ	百株	千アメリカドル	百株	千アメリカドル
		1,858	19,662	20	235
		(53)	(6)	(16)	(93)

(注) 金額は受渡代金。

(注) ()内は株式分割・増資割当および合併等による増減分で、上段の数字には含まれておりません。

投資信託証券

銘柄	買付		売付	
	口数	金額	口数	金額
アメリカ	千口	千アメリカドル	千口	千アメリカドル
HEALTHPEAK PROPERTIES INC	0.744	12	-	-
MACERICH CO/THE	0.711	10	-	-
ALEXANDRIA REAL ESTATE EQUIT	0.139	17	-	-
PROLOGIS INC	0.381	45	-	-
CAMDEN PROPERTY TRUST	0.129	11	-	-
DIGITAL REALTY TRUST INC	0.154	21	-	-
EXTRA SPACE STORAGE INC	0.129	17	-	-
WELLTOWER INC	0.219	20	-	-
BOSTON PROPERTIES INC	0.302	18	-	-
MID-AMERICA APARTMENT COMM	0.157	19	-	-
RPT REALTY	-	-	0.706	8
REALTY INCOME CORP	0.494	27	-	-
SUN COMMUNITIES INC	0.083	11	-	-
CUBESMART	0.238	10	-	-
WEYERHAEUSER CO	0.663	20	-	-
AMERICAN TOWER CORP	0.105	21	-	-
TERRENO REALTY CORP	0.204	12	-	-
POTLATCHDELTIC CORP	0.234	11	-	-
LAMAR ADVERTISING CO-A	0.118	11	-	-
EQUINIX INC	0.053	38	-	-
NEXPOINT RESIDENTIAL	0.57	17	-	-
CROWN CASTLE INC	0.267	26	-	-
GLOBAL NET LEASE INC	2	18	-	-
PARK HOTELS & RESORTS INC	0.697	9	-	-
EQUITY RESIDENTIAL	0.169	10	-	-
ALEXANDER & BALDWIN INC	1	18	-	-
VICI PROPERTIES INC	0.697	21	-	-
AMERICOLD REALTY TRUST INC	0.351	10	-	-
NET LEASE OFFICE PROPERTY	-	-	0.01	0.11175
	(0.01)	(-)	-	-
PUBLIC STORAGE	0.06	17	-	-
SIMON PROPERTY GROUP INC	0.089	12	-	-
KIMCO REALTY CORP	1	22	-	-
AVALONBAY COMMUNITIES INC	0.058	10	-	-
小計	13	557	0.716	8
	(0.01)	(-)	-	-

(注) 金額は受渡代金。

(注) ()内は分割・合併および償還等による増減分で、上段の数字には含まれておりません。

先物取引の種類別取引状況

種 類 別	買 建		売 建	
	新規買付額	決 済 額	新規売付額	決 済 額
外国 株式先物取引	百万円 5,840	百万円 5,650	百万円 -	百万円 -

(注) 外国の取引金額は、各月末（決算日の属する月の月初から決算日までの分については決算日）の対顧客電信売買相場の仲値により邦貨換算した金額の合計です。

○株式売買比率

(2023年10月26日～2024年4月25日)

株式売買金額の平均組入株式時価総額に対する割合

項 目	当 期
(a) 期中の株式売買金額	3,003,719千円
(b) 期中の平均組入株式時価総額	7,047,393千円
(c) 売買高比率 (a) / (b)	0.42

(注) (b)は各月末現在の組入株式時価総額の平均。

○利害関係人との取引状況等

(2023年10月26日～2024年4月25日)

利害関係人との取引状況

区 分	買付額等 A			売付額等 C		
	うち利害関係人 との取引状況B	$\frac{B}{A}$	%	うち利害関係人 との取引状況D	$\frac{D}{C}$	%
為替直物取引	百万円 4,698	百万円 519	% 11.0	百万円 1,580	百万円 1,580	% 100.0

利害関係人とは、投資信託及び投資法人に関する法律第11条第1項に規定される利害関係人であり、当ファンドに係る利害関係人とは三菱UFJ銀行、三菱UFJ信託銀行、モルガン・スタンレーMUFJ証券です。

○組入資産の明細

(2024年4月25日現在)

外国株式

銘柄	期首(前期末)		当 期 末		業 種 等
	株 数	株 数	評 価 額		
			外貨建金額	邦貨換算金額	
(アメリカ)	百株	百株	千アメリカドル	千円	
AMERICAN EXPRESS CO	5	7	177	27,558	金融サービス
ABBOTT LABORATORIES	15	21	231	36,042	ヘルスケア機器・サービス
AGILENT TECHNOLOGIES INC	2	3	53	8,254	医薬品・バイオテクノロジー・ライフサイエンス
AFFILIATED MANAGERS GROUP	0.25	0.25	4	630	金融サービス
AUTOMATIC DATA PROCESSING	3	5	138	21,517	商業・専門サービス
AUTONATION INC	0.2	0.2	3	496	一般消費財・サービス流通・小売り
AES CORP	5	5	9	1,518	公益事業
AFLAC INC	5	5	47	7,340	保険
AMERICAN INTERNATIONAL GROUP	7	10	79	12,289	保険
ADVANCED MICRO DEVICES	14	22	334	52,038	半導体・半導体製造装置
ACCENTURE PLC-CL A	5	8	269	41,937	ソフトウェア・サービス
ATI INC	0.76	0.76	3	581	素材
AIR PRODUCTS & CHEMICALS INC	2	2	64	10,000	素材
ALASKA AIR GROUP INC	0.89	0.89	3	612	運輸
ELEVANCE HEALTH INC	2	3	171	26,729	ヘルスケア機器・サービス
AMN HEALTHCARE SERVICES INC	0.57	0.57	3	507	ヘルスケア機器・サービス
BOSTON SCIENTIFIC CORP	14	17	126	19,617	ヘルスケア機器・サービス
BAXTER INTERNATIONAL INC	7	7	29	4,653	ヘルスケア機器・サービス
BOEING CO/THE	5	8	133	20,829	資本財
BECTON DICKINSON AND CO	2	3	89	13,965	ヘルスケア機器・サービス
BEST BUY CO INC	1	3	28	4,410	一般消費財・サービス流通・小売り
BRISTOL-MYERS SQUIBB CO	18	29	143	22,265	医薬品・バイオテクノロジー・ライフサイエンス
BLACKROCK INC	1	1	148	23,134	金融サービス
VERIZON COMMUNICATIONS INC	36	56	224	34,898	電気通信サービス
BALL CORP	2	3	25	4,035	素材
MATERION CORP	0.59	0.59	6	1,087	素材
ALLSTATE CORP	2	3	57	8,948	保険
AVERY DENNISON CORP	0.52	0.52	11	1,717	素材
CHUBB LTD	3	4	115	17,914	保険
ANALOG DEVICES INC	4	6	137	21,332	半導体・半導体製造装置
AUTOZONE INC	0.15	0.19	56	8,831	一般消費財・サービス流通・小売り
CVS HEALTH CORP	10	18	122	18,993	ヘルスケア機器・サービス
CORNING INC	8	14	44	6,941	テクノロジー・ハードウェアおよび機器
JPMORGAN CHASE & CO	25	38	740	115,164	銀行
CHARLES RIVER LABORATORIES	0.88	0.88	21	3,276	医薬品・バイオテクノロジー・ライフサイエンス
CATERPILLAR INC	4	6	253	39,463	資本財
COCA-COLA CO/THE	34	53	326	50,831	食品・飲料・タバコ
CAPITAL ONE FINANCIAL CORP	2	4	73	11,368	金融サービス
CAMPBELL SOUP CO	0.96	5	25	3,902	食品・飲料・タバコ
CSX CORP	16	27	91	14,186	運輸
CHEVRON CORP	16	22	375	58,384	エネルギー
TAPESTRY INC	1	5	23	3,673	耐久消費財・アパレル
CONOCOPHILLIPS	10	16	214	33,337	エネルギー
CME GROUP INC	2	5	109	17,094	金融サービス
CARDINAL HEALTH INC	2	2	28	4,492	ヘルスケア機器・サービス
COLGATE-PALMOLIVE CO	7	9	83	12,923	家庭用品・パーソナル用品

銘柄	期首(前期末)		当 期 末		業 種 等
	株 数	株 数	評 価 額		
			外貨建金額	邦貨換算金額	
(アメリカ)	百株	百株	千アメリカドル	千円	
DOMINION ENERGY INC	9	9	50	7,912	公益事業
DEVON ENERGY CORP	6	11	59	9,286	エネルギー
DEERE & CO	2	3	144	22,463	資本財
DANAHER CORP	6	8	222	34,662	医薬品・バイオテクノロジー・ライフサイエンス
WALT DISNEY CO/THE	16	25	285	44,401	メディア・娯楽
DARDEN RESTAURANTS INC	1	1	28	4,408	消費者サービス
DUKE ENERGY CORP	5	8	84	13,144	公益事業
DR HORTON INC	3	3	54	8,454	耐久消費財・アパレル
DICK'S SPORTING GOODS INC	0.4	1	24	3,866	一般消費財・サービス流通・小売り
TARGET CORP	4	6	108	16,920	生活必需品流通・小売り
DONALDSON CO INC	1	1	8	1,352	資本財
DAVITA INC	0.31	0.31	4	639	ヘルスケア機器・サービス
DOVER CORP	1	1	28	4,506	資本財
DTE ENERGY COMPANY	2	2	26	4,181	公益事業
DOLBY LABORATORIES INC-CL A	0.8	0.8	6	990	ソフトウェア・サービス
EXXON MOBIL CORP	36	53	641	99,820	エネルギー
EDWARDS LIFESCIENCES CORP	6	8	74	11,617	ヘルスケア機器・サービス
EOG RESOURCES INC	4	6	92	14,425	エネルギー
EMERSON ELECTRIC CO	5	7	77	12,121	資本財
EXELON CORP	7	11	41	6,491	公益事業
ECOLAB INC	2	3	67	10,541	素材
EQUIFAX INC	1	1	44	6,950	商業・専門サービス
ESTEE LAUDER COMPANIES-CL A	1	2	42	6,577	家庭用品・パーソナル用品
EATON CORP PLC	3	5	180	28,013	資本財
EDISON INTERNATIONAL	2	4	28	4,504	公益事業
ENTERGY CORP	2	2	29	4,536	公益事業
EVEREST GROUP LTD	0.28	0.59	21	3,356	保険
NEXTERA ENERGY INC	17	27	185	28,871	公益事業
MACY'S INC	—	6	11	1,768	一般消費財・サービス流通・小売り
FEDEX CORP	2	2	76	11,876	運輸
FORD MOTOR CO	34	60	78	12,225	自動車・自動車部品
FTI CONSULTING INC	0.18	0.18	3	598	商業・専門サービス
FIRST HORIZON CORP	2	2	4	691	銀行
FRANKLIN RESOURCES INC	5	5	14	2,286	金融サービス
FACTSET RESEARCH SYSTEMS INC	0.25	0.57	24	3,748	金融サービス
FOOT LOCKER INC	2	2	6	935	一般消費財・サービス流通・小売り
FIRSTENERGY CORP	6	6	24	3,871	公益事業
FLUOR CORP	1	1	6	984	資本財
FREEPORT-MCMORAN INC	13	20	97	15,148	素材
GENERAL MILLS INC	5	6	48	7,584	食品・飲料・タバコ
GENERAL DYNAMICS CORP	2	2	75	11,760	資本財
WW GRAINGER INC	0.33	0.52	49	7,750	資本財
GENERAL ELECTRIC CO	10	13	220	34,365	資本財
GLOBAL PAYMENTS INC	1	3	38	6,046	金融サービス
GENUINE PARTS CO	1	1	31	4,856	一般消費財・サービス流通・小売り
GRACO INC	1	1	10	1,653	資本財
GAP INC/THE	—	5	10	1,679	一般消費財・サービス流通・小売り
GOLDMAN SACHS GROUP INC	2	4	181	28,226	金融サービス
HALLIBURTON CO	8	15	58	9,153	エネルギー
HONEYWELL INTERNATIONAL INC	5	8	170	26,539	資本財
HARLEY-DAVIDSON INC	0.89	0.89	3	545	自動車・自動車部品
HP INC	7	13	37	5,816	テクノロジー・ハードウェアおよび機器

銘柄	期首(前期末)		当 期 末		業 種 等
	株 数	株 数	評 価 額		
			外貨建金額	邦貨換算金額	
(アメリカ)	百株	百株	千アメリカドル	千円	
HARTFORD FINANCIAL SVCS GRP	1	4	42	6,631	保険
HERSHEY CO/THE	1	2	42	6,642	食品・飲料・タバコ
HOME DEPOT INC	9	13	441	68,677	一般消費財・サービス流通・小売り
HASBRO INC	0.62	2	16	2,629	耐久消費財・アパレル
TRANE TECHNOLOGIES PLC	2	2	84	13,188	資本財
INTL BUSINESS MACHINES CORP	8	12	230	35,819	ソフトウェア・サービス
INTERNATIONAL PAPER CO	4	4	16	2,586	素材
ILLINOIS TOOL WORKS	2	3	86	13,508	資本財
INTERPUBLIC GROUP OF COS INC	3	3	9	1,484	メディア・娯楽
IDEX CORP	0.44	1	22	3,493	資本財
INTL FLAVORS & FRAGRANCES	1	3	29	4,515	素材
ITT INC	0.39	1	18	2,841	資本財
JOHNSON & JOHNSON	21	29	434	67,546	医薬品・バイオテクノロジー・ライフサイエンス
JABIL INC	1	1	21	3,403	テクノロジー・ハードウェアおよび機器
KELLANOVA	4	4	25	4,002	食品・飲料・タバコ
KIMBERLY-CLARK CORP	2	4	59	9,235	家庭用品・パーソナル用品
MONDELEZ INTERNATIONAL INC-A	12	16	114	17,811	食品・飲料・タバコ
KROGER CO	4	7	41	6,444	生活必需品流通・小売り
ELI LILLY & CO	7	10	788	122,647	医薬品・バイオテクノロジー・ライフサイエンス
LABORATORY CRP OF AMER HLDGS	0.64	1	23	3,654	ヘルスケア機器・サービス
SOUTHWEST AIRLINES CO	1	1	3	483	運輸
LENNAR CORP-A	2	3	56	8,845	耐久消費財・アパレル
LOWE'S COS INC	5	7	179	27,901	一般消費財・サービス流通・小売り
LEGGETT & PLATT INC	3	3	6	936	耐久消費財・アパレル
BATH & BODY WORKS INC	1	3	16	2,546	一般消費財・サービス流通・小売り
LAS VEGAS SANDS CORP	2	4	22	3,514	消費者サービス
LOCKHEED MARTIN CORP	1	2	118	18,423	資本財
LINCOLN NATIONAL CORP	1	1	4	637	保険
LENNOX INTERNATIONAL INC	0.28	0.28	13	2,037	資本財
MARRIOTT INTERNATIONAL -CL A	2	3	84	13,095	消費者サービス
MCDONALD'S CORP	6	9	249	38,781	消費者サービス
S&P GLOBAL INC	2	4	174	27,189	金融サービス
MEDTRONIC PLC	11	18	146	22,790	ヘルスケア機器・サービス
MERCK & CO. INC.	21	34	435	67,770	医薬品・バイオテクノロジー・ライフサイエンス
MICRON TECHNOLOGY INC	10	15	170	26,494	半導体・半導体製造装置
MATTEL INC	1	1	3	513	耐久消費財・アパレル
3M CO	5	8	77	12,093	資本財
MOTOROLA SOLUTIONS INC	1	2	78	12,184	テクノロジー・ハードウェアおよび機器
MAXIMUS INC	0.41	0.41	3	515	商業・専門サービス
MGM RESORTS INTERNATIONAL	2	2	10	1,627	消費者サービス
MASCO CORP	1	1	12	1,887	資本財
M & T BANK CORP	2	2	32	4,993	銀行
MARSH & MCLENNAN COS	4	5	116	18,095	保険
MOLINA HEALTHCARE INC	0.78	0.78	28	4,457	ヘルスケア機器・サービス
MOHAWK INDUSTRIES INC	0.33	2	23	3,621	耐久消費財・アパレル
MSC INDUSTRIAL DIRECT CO-A	0.43	0.43	4	624	資本財
MCKESSON CORP	1	1	106	16,488	ヘルスケア機器・サービス
METLIFE INC	6	6	49	7,702	保険
MANPOWERGROUP INC	0.74	0.74	5	887	商業・専門サービス
MOODY'S CORP	1	2	76	11,917	金融サービス
NORFOLK SOUTHERN CORP	2	2	66	10,360	運輸
BANK OF AMERICA CORP	66	97	372	57,870	銀行

銘柄	期首(前期末)		当 期 末		業 種 等
	株 数	株 数	評 価 額		
			外貨建金額	邦貨換算金額	
(アメリカ)	百株	百株	千アメリカドル	千円	
NISOURCE INC	6	6	17	2,769	公益事業
NORTHROP GRUMMAN CORP	1	1	76	11,883	資本財
NEW YORK COMMUNITY BANCORP	3	—	—	—	銀行
NEWMONT CORP	6	13	52	8,116	素材
MCCORMICK & CO-NON VGT SHRS	1	3	26	4,081	食品・飲料・タバコ
MARKEL GROUP INC	0.08	0.17	24	3,866	保険
NUCOR CORP	2	3	64	9,968	素材
NEWELL BRANDS INC	3	3	2	341	耐久消費財・アパレル
OCCIDENTAL PETROLEUM CORP	7	10	67	10,482	エネルギー
OLD REPUBLIC INTL CORP	1	1	4	636	保険
OXFORD INDUSTRIES INC	0.39	0.39	4	650	耐久消費財・アパレル
OMNICOM GROUP	1	2	23	3,731	メディア・娯楽
PEPSICO INC	11	18	320	49,777	食品・飲料・タバコ
PACKAGING CORP OF AMERICA	0.62	1	30	4,787	素材
ALTRIA GROUP INC	14	21	93	14,598	食品・飲料・タバコ
PINNACLE WEST CAPITAL	0.49	0.49	3	568	公益事業
PROCTER & GAMBLE CO/THE	20	31	506	78,801	家庭用品・パーソナル用品
PNC FINANCIAL SERVICES GROUP	4	5	82	12,832	銀行
PFIZER INC	51	73	193	30,038	医薬品・バイオテクノロジー・ライフサイエンス
PRUDENTIAL FINANCIAL INC	3	5	64	9,961	保険
PULTEGROUP INC	1	3	34	5,290	耐久消費財・アパレル
PARKER HANNIFIN CORP	1	1	103	16,060	資本財
PIONEER NATURAL RESOURCES CO	2	3	83	12,984	エネルギー
CITIGROUP INC	16	26	166	25,873	銀行
PROASSURANCE CORP	1	1	2	356	保険
PIPER SANDLER COS	0.21	0.21	4	638	金融サービス
PRINCIPAL FINANCIAL GROUP	1	4	34	5,354	保険
PPG INDUSTRIES INC	1	2	32	5,074	素材
PENTAIR PLC	1	1	10	1,695	資本財
PRESTIGE CONSUMER HEALTHCARE	2	2	15	2,377	医薬品・バイオテクノロジー・ライフサイエンス
P G & E CORP	12	20	34	5,401	公益事業
PPL CORP	5	5	14	2,311	公益事業
PROGRESSIVE CORP	4	8	170	26,567	保険
PUBLIC SERVICE ENTERPRISE GP	3	6	42	6,597	公益事業
SPX TECHNOLOGIES INC	0.4	0.4	4	745	資本財
ROYAL CARIBBEAN CRUISES LTD	2	2	37	5,826	消費者サービス
REPUBLIC SERVICES INC	2	2	44	6,927	商業・専門サービス
REGIONS FINANCIAL CORP	8	8	16	2,589	銀行
RENAISSANCE HOLDINGS LTD	0.81	0.81	17	2,769	保険
ROPER TECHNOLOGIES INC	0.84	1	83	12,969	ソフトウェア・サービス
CENTERPOINT ENERGY INC	3	7	21	3,277	公益事業
ROBERT HALF INC	0.51	0.51	3	567	商業・専門サービス
ROCKWELL AUTOMATION INC	0.86	1	54	8,400	資本財
SCHLUMBERGER LTD	12	17	88	13,687	エネルギー
STRYKER CORP	3	4	158	24,623	ヘルスケア機器・サービス
SCHWAB (CHARLES) CORP	12	21	159	24,780	金融サービス
SEMPRA	4	6	45	7,069	公益事業
SHERWIN-WILLIAMS CO/THE	2	3	95	14,927	素材
STANLEY BLACK & DECKER INC	1	2	20	3,144	資本財
TRAVELERS COS INC/THE	1	2	49	7,767	保険
SOUTHERN CO/THE	8	12	91	14,231	公益事業
AT&T INC	67	97	163	25,368	電気通信サービス

銘柄	期首(前期末)		当 期 末		業 種 等
	株 数	株 数	評 価 額		
			外貨建金額	邦貨換算金額	
(アメリカ)	百株	百株	千アメリカドル	千円	
WESTERN DIGITAL CORP	2	4	30	4,759	テクノロジー・ハードウェアおよび機器
SERVICE CORP INTERNATIONAL	2	2	18	2,935	消費者サービス
STATE STREET CORP	3	3	29	4,540	金融サービス
SYSCO CORP	5	5	43	6,707	生活必需品流通・小売り
SEALED AIR CORP	0.92	0.92	2	453	素材
TEXAS INSTRUMENTS INC	7	12	212	33,006	半導体・半導体製造装置
TERADYNE INC	1	2	22	3,523	半導体・半導体製造装置
GLOBE LIFE INC	0.65	6	50	7,787	保険
JOHNSON CONTROLS INTERNATION	7	7	46	7,295	資本財
THERMO FISHER SCIENTIFIC INC	3	5	304	47,415	医薬品・バイオテクノロジー・ライフサイエンス
TEXTRON INC	1	2	25	3,889	資本財
UNION PACIFIC CORP	5	8	188	29,260	運輸
UNUM GROUP	1	1	8	1,301	保険
RTX CORP	12	19	198	30,841	資本財
UNITEDHEALTH GROUP INC	8	12	603	93,903	ヘルスケア機器・サービス
US BANCORP	13	17	72	11,273	銀行
PENSKE AUTOMOTIVE GROUP INC	0.37	0.37	5	881	一般消費財・サービス流通・小売り
UNITED STATES STEEL CORP	1	3	13	2,083	素材
MARATHON OIL CORP	5	5	14	2,187	エネルギー
UNITED PARCEL SERVICE-CL B	6	9	138	21,526	運輸
VALERO ENERGY CORP	2	4	68	10,597	エネルギー
PARAMOUNT GLOBAL-CLASS B	3	14	18	2,885	メディア・娯楽
VF CORP	2	2	2	428	耐久消費財・アパレル
VULCAN MATERIALS CO	1	1	40	6,340	素材
WILLIAMS COS INC	11	17	68	10,621	エネルギー
WENDY'S CO/THE	2	2	4	656	消費者サービス
WALGREENS BOOTS ALLIANCE INC	5	11	20	3,207	生活必需品流通・小売り
WEC ENERGY GROUP INC	1	3	27	4,343	公益事業
WALMART INC	13	57	347	53,969	生活必需品流通・小売り
WELLS FARGO & CO	31	49	296	46,183	銀行
WASTE MANAGEMENT INC	3	4	98	15,349	商業・専門サービス
WATERS CORP	0.43	0.83	25	4,005	医薬品・バイオテクノロジー・ライフサイエンス
WHIRLPOOL CORP	0.62	0.62	6	1,019	耐久消費財・アパレル
XCEL ENERGY INC	3	8	49	7,641	公益事業
KEYCORP	8	21	31	4,918	銀行
CARMAX INC	1	2	19	3,038	一般消費財・サービス流通・小売り
ZIMMER BIOMET HOLDINGS INC	1	3	36	5,672	ヘルスケア機器・サービス
TOLL BROTHERS INC	1	1	13	2,104	耐久消費財・アパレル
YUM! BRANDS INC	2	3	44	6,969	消費者サービス
TENET HEALTHCARE CORP	0.52	0.52	5	794	ヘルスケア機器・サービス
TJX COMPANIES INC	10	15	146	22,806	一般消費財・サービス流通・小売り
CLOROX COMPANY	1	1	26	4,183	家庭用品・パーソナル用品
CELANESE CORP	0.81	2	36	5,632	素材
CADENCE DESIGN SYS INC	2	4	111	17,273	ソフトウェア・サービス
CACI INTERNATIONAL INC -CL A	0.11	0.11	4	649	商業・専門サービス
CARNIVAL CORP	7	14	21	3,268	消費者サービス
AVIS BUDGET GROUP INC	0.25	0.25	2	401	運輸
FIDELITY NATIONAL INFO SERV	5	7	50	7,896	金融サービス
CONAGRA BRANDS INC	3	7	24	3,849	食品・飲料・タバコ
CONSOLIDATED EDISON INC	2	4	41	6,408	公益事業
EAGLE MATERIALS INC	0.22	0.79	19	3,110	素材
CHEMED CORP	0.07	0.07	4	672	ヘルスケア機器・サービス

銘柄	期首(前期末)	当期				業種等
		株数	株数	評価額		
				外貨建金額	邦貨換算金額	
(アメリカ)		百株	百株	千アメリカドル	千円	
NEW YORK TIMES CO-A	0.77	0.77		3	518	メディア・娯楽
TRANSOCEAN LTD	4	4		2	399	エネルギー
FIFTH THIRD BANCORP	4	9		34	5,425	銀行
STERICYCLE INC	0.64	0.64		3	496	商業・専門サービス
INTEL CORP	35	52		182	28,417	半導体・半導体製造装置
CISCO SYSTEMS INC	36	53		259	40,381	テクノロジー・ハードウェアおよび機器
CINTAS CORP	0.74	1		90	14,047	商業・専門サービス
COSTCO WHOLESALE CORP	3	5		431	67,101	生活必需品流通・小売り
AXCELIS TECHNOLOGIES INC	0.21	0.21		2	322	半導体・半導体製造装置
APPLIED MATERIALS INC	7	11		223	34,823	半導体・半導体製造装置
ELECTRONIC ARTS INC	1	2		33	5,181	メディア・娯楽
TYSON FOODS INC-CL A	1	3		24	3,776	食品・飲料・タバコ
GEN DIGITAL INC	5	5		10	1,623	ソフトウェア・サービス
ROSS STORES INC	2	5		66	10,374	一般消費財・サービス流通・小売り
MICROCHIP TECHNOLOGY INC	5	6		61	9,562	半導体・半導体製造装置
NIKE INC -CL B	11	16		158	24,581	耐久消費財・アパレル
PDF SOLUTIONS INC	1	1		4	640	半導体・半導体製造装置
EXACT SCIENCES CORP	1	3		19	3,029	医薬品・バイオテクノロジー・ライフサイエンス
OPTION CARE HEALTH INC	1	1		3	474	ヘルスケア機器・サービス
AMGEN INC	4	6		189	29,468	医薬品・バイオテクノロジー・ライフサイエンス
COMERICA INC	1	1		9	1,523	銀行
NORTHERN TRUST CORP	1	3		32	5,021	金融サービス
U. S. PHYSICAL THERAPY INC	0.42	0.42		4	677	ヘルスケア機器・サービス
HOPE BANCORP INC	9	9		10	1,559	銀行
MICROSOFT CORP	62	93		3,809	592,503	ソフトウェア・サービス
ANSYS INC	0.88	1		44	6,898	ソフトウェア・サービス
CENTENE CORP	6	6		46	7,240	ヘルスケア機器・サービス
STARBUCKS CORP	10	15		140	21,809	消費者サービス
ORACLE CORP	14	22		256	39,967	ソフトウェア・サービス
SYNAPTICS INC	0.74	0.74		6	990	半導体・半導体製造装置
CIRRUS LOGIC INC	0.59	0.59		5	791	半導体・半導体製造装置
AZENTA INC	1	1		5	907	医薬品・バイオテクノロジー・ライフサイエンス
PENN ENTERTAINMENT INC	1	1		2	391	消費者サービス
NETFLIX INC	3	5		327	50,939	メディア・娯楽
O'REILLY AUTOMOTIVE INC	0.58	0.75		81	12,746	一般消費財・サービス流通・小売り
MANHATTAN ASSOCIATES INC	0.47	0.97		20	3,112	ソフトウェア・サービス
SKYWORKS SOLUTIONS INC	1	1		13	2,028	半導体・半導体製造装置
HENRY SCHEIN INC	1	1		8	1,298	ヘルスケア機器・サービス
TRACTOR SUPPLY COMPANY	1	1		32	4,978	一般消費財・サービス流通・小売り
POOL CORP	0.31	0.76		28	4,460	一般消費財・サービス流通・小売り
LAM RESEARCH CORP	1	1		161	25,048	半導体・半導体製造装置
COMPART INC	9	13		73	11,490	商業・専門サービス
NEUROCRINE BIOSCIENCES INC	0.85	1		25	3,890	医薬品・バイオテクノロジー・ライフサイエンス
SAIA INC	0.22	0.22		11	1,806	運輸
WYNN RESORTS LTD	1	1		16	2,611	消費者サービス
SANMINA CORP	1	1		12	1,889	テクノロジー・ハードウェアおよび機器
COMCAST CORP-CLASS A	37	51		206	32,138	メディア・娯楽
ZIFF DAVIS INC	0.96	0.96		5	779	メディア・娯楽
PACCAR INC	5	7		79	12,436	資本財
DENTSPLY SIRONA INC	2	2		6	1,077	ヘルスケア機器・サービス
ALIGN TECHNOLOGY INC	0.88	0.88		27	4,294	ヘルスケア機器・サービス
GILEAD SCIENCES INC	10	18		123	19,175	医薬品・バイオテクノロジー・ライフサイエンス

銘柄	期首(前期末)		当 期 末		業 種 等
	株 数	株 数	評 価 額		
			外貨建金額	邦貨換算金額	
(アメリカ)	百株	百株	千アメリカドル	千円	
COHU INC	1	1	495	3	半導体・半導体製造装置
INTUITIVE SURGICAL INC	3	4	184	28,754	ヘルスケア機器・サービス
INTUIT INC	2	3	231	35,976	ソフトウェア・サービス
VERINT SYSTEMS INC	1	1	3	588	ソフトウェア・サービス
DECKERS OUTDOOR CORP	0.19	0.36	30	4,768	耐久消費財・アパレル
LIGHT & WONDER INC	0.51	2	18	2,909	消費者サービス
PAYCHEX INC	2	3	48	7,469	商業・専門サービス
ON SEMICONDUCTOR	4	6	41	6,451	半導体・半導体製造装置
HUB GROUP INC-CL A	—	2	10	1,666	運輸
OLD DOMINION FREIGHT LINE	1	2	43	6,734	運輸
AUTODESK INC	2	2	59	9,229	ソフトウェア・サービス
LITTELFUSE INC	0.15	1	25	4,032	テクノロジー・ハードウェアおよび機器
SALESFORCE INC	8	13	365	56,873	ソフトウェア・サービス
AXON ENTERPRISE INC	0.49	0.94	28	4,421	資本財
ALPHABET INC-CL A	52	81	1,295	201,460	メディア・娯楽
ZEBRA TECHNOLOGIES CORP-CL A	0.4	1	28	4,359	テクノロジー・ハードウェアおよび機器
TEXAS ROADHOUSE INC	0.33	1	29	4,510	消費者サービス
EAST WEST BANCORP INC	0.64	2	22	3,433	銀行
UFP INDUSTRIES INC	0.33	2	25	3,942	資本財
UNIVERSAL DISPLAY CORP	0.24	0.24	3	583	半導体・半導体製造装置
MARKETAXESS HOLDINGS INC	0.19	0.56	11	1,778	金融サービス
BEYOND INC	1	1	4	653	一般消費財・サービス流通・小売り
UNITED THERAPEUTICS CORP	0.72	0.72	17	2,653	医薬品・バイオテクノロジー・ライフサイエンス
GERON CORP	14	14	5	802	医薬品・バイオテクノロジー・ライフサイエンス
UNITED NATURAL FOODS INC	3	3	3	467	生活必需品流通・小売り
PATTERSON-UTI ENERGY INC	2	2	2	399	エネルギー
CIENA CORP	0.85	0.85	3	595	テクノロジー・ハードウェアおよび機器
GARMIN LTD	1	2	32	5,063	耐久消費財・アパレル
TRIMBLE INC	1	3	23	3,655	テクノロジー・ハードウェアおよび機器
QUALCOMM INC	9	13	227	35,400	半導体・半導体製造装置
HOLOGIC INC	1	2	22	3,555	ヘルスケア機器・サービス
SYNOPSYS INC	1	1	99	15,424	ソフトウェア・サービス
PREFERRED BANK/LOS ANGELES	0.61	0.61	4	729	銀行
EURONET WORLDWIDE INC	0.7	0.7	7	1,150	金融サービス
RAMBUS INC	0.65	0.65	3	571	半導体・半導体製造装置
AMAZON.COM INC	81	122	2,169	337,408	一般消費財・サービス流通・小売り
T ROWE PRICE GROUP INC	2	2	28	4,456	金融サービス
QUEST DIAGNOSTICS INC	0.83	2	30	4,770	ヘルスケア機器・サービス
KLA CORP	1	1	105	16,337	半導体・半導体製造装置
STEEL DYNAMICS INC	1	2	27	4,202	素材
ONTO INNOVATION INC	0.32	0.32	5	879	半導体・半導体製造装置
ADVANCED ENERGY INDUSTRIES	0.72	0.72	6	1,039	テクノロジー・ハードウェアおよび機器
ALKERMES PLC	1	1	2	440	医薬品・バイオテクノロジー・ライフサイエンス
VERISIGN INC	0.57	1	21	3,347	ソフトウェア・サービス
WASTE CONNECTIONS INC	2	3	53	8,374	商業・専門サービス
EBAY INC	5	5	27	4,298	一般消費財・サービス流通・小売り
AVANTAX INC	1	—	—	—	金融サービス
NVIDIA CORP	21	32	2,599	404,356	半導体・半導体製造装置
DOLLAR TREE INC	1	3	38	5,977	生活必需品流通・小売り
BOOKING HOLDINGS INC	0.32	0.48	168	26,259	消費者サービス
BERKSHIRE HATHAWAY INC-CL B	11	17	692	107,775	金融サービス
TRUIST FINANCIAL CORP	10	15	60	9,441	銀行

銘柄	期首(前期末)		当 期 末		業 種 等
	株 数	株 数	評 価 額		
			外貨建金額	邦貨換算金額	
(アメリカ)	百株	百株	千アメリカドル	千円	
BRUNSWICK CORP	0.45	2	24	3,764	耐久消費財・アパレル
BANK OF NEW YORK MELLON CORP	8	8	50	7,850	金融サービス
BORGWARNER INC	2	2	6	1,072	自動車・自動車部品
H&R BLOCK INC	0.75	0.75	3	559	消費者サービス
JM SMUCKER CO/THE	0.75	1	20	3,134	食品・飲料・タバコ
CENCORA INC	1	1	46	7,290	ヘルスケア機器・サービス
ASSURANT INC	0.25	0.85	15	2,340	保険
AMEREN CORPORATION	2	2	20	3,125	公益事業
AMERICAN ELECTRIC POWER	5	7	64	9,994	公益事業
ARCHER-DANIELS-MIDLAND CO	5	7	48	7,611	食品・飲料・タバコ
AXIS CAPITAL HOLDINGS LTD	0.98	0.98	6	953	保険
HESS CORP	2	3	54	8,439	エネルギー
VIAVI SOLUTIONS INC	3	3	2	451	テクノロジー・ハードウェアおよび機器
JUNIPER NETWORKS INC	2	8	28	4,471	テクノロジー・ハードウェアおよび機器
VERADIGM INC	3	—	—	—	ヘルスケア機器・サービス
KULICKE & SOFFA INDUSTRIES	—	2	9	1,504	半導体・半導体製造装置
F5 INC	0.48	0.48	8	1,361	テクノロジー・ハードウェアおよび機器
AKAMAII TECHNOLOGIES INC	0.97	1	20	3,146	ソフトウェア・サービス
PLUG POWER INC	4	4	1	155	資本財
NETAPP INC	1	2	26	4,155	テクノロジー・ハードウェアおよび機器
INCYTE CORP	1	4	22	3,452	医薬品・バイオテクノロジー・ライフサイエンス
EXELIXIS INC	1	8	20	3,138	医薬品・バイオテクノロジー・ライフサイエンス
NOVANTA INC	0.24	0.24	3	589	テクノロジー・ハードウェアおよび機器
ENTEGRIS INC	1	2	27	4,235	半導体・半導体製造装置
BIOGEN INC	1	3	61	9,613	医薬品・バイオテクノロジー・ライフサイエンス
ILLUMINA INC	1	1	23	3,669	医薬品・バイオテクノロジー・ライフサイエンス
ADOBE INC	4	6	295	46,008	ソフトウェア・サービス
VERTEX PHARMACEUTICALS INC	2	3	151	23,623	医薬品・バイオテクノロジー・ライフサイエンス
AMERICAN EAGLE OUTFITTERS	—	6	13	2,171	一般消費財・サービス流通・小売り
ASGN INC	0.38	0.38	3	603	商業・専門サービス
PERDOCEO EDUCATION CORP	1	1	3	555	消費者サービス
WOLFSPEED INC	0.76	0.76	1	289	半導体・半導体製造装置
COGNIZANT TECH SOLUTIONS-A	3	5	35	5,555	ソフトウェア・サービス
EXPEDITORS INTL WASH INC	1	1	16	2,545	運輸
FASTENAL CO	6	6	42	6,616	資本財
FISERV INC	5	7	110	17,191	金融サービス
FLEX LTD	4	4	12	1,999	テクノロジー・ハードウェアおよび機器
MKS INSTRUMENTS INC	0.38	1	21	3,379	半導体・半導体製造装置
MICROSTRATEGY INC-CL A	0.14	0.14	17	2,755	ソフトウェア・サービス
POWER INTEGRATIONS INC	0.44	0.44	2	458	半導体・半導体製造装置
SIRIUS XM HOLDINGS INC	14	14	4	688	メディア・娯楽
SILICON LABORATORIES INC	0.49	0.49	5	870	半導体・半導体製造装置
VEECO INSTRUMENTS INC	—	3	12	1,950	半導体・半導体製造装置
APPLE INC	138	193	3,271	508,798	テクノロジー・ハードウェアおよび機器
CINCINNATI FINANCIAL CORP	1	2	23	3,730	保険
HUNTINGTON BANCSHARES INC	10	29	40	6,261	銀行
ZIONS BANCORP NA	1	1	4	695	銀行
ENLINK MIDSTREAM LLC	4	4	6	1,037	エネルギー
NABORS INDUSTRIES LTD	0.5	0.5	4	623	エネルギー
COSTAR GROUP INC	2	4	42	6,621	不動産管理・開発
INTEGRA LIFESCIENCES HOLDING	0.75	0.75	2	342	ヘルスケア機器・サービス
COMMERCE BANCSHARES INC	3	3	18	2,922	銀行

銘柄	期首(前期末)		当 期 末		業 種 等
	株 数	株 数	評 価 額		
			外貨建金額	邦貨換算金額	
(アメリカ)	百株	百株	千アメリカドル	千円	
MORNINGSTAR INC	0.15	0.15	4	705	金融サービス
C. H. ROBINSON WORLDWIDE INC	1	1	9	1,423	運輸
CABOT CORP	0.81	0.81	7	1,176	素材
GATX CORP	0.56	0.56	7	1,095	資本財
ONEOK INC	6	8	71	11,117	エネルギー
SENSIENT TECHNOLOGIES CORP	—	2	14	2,254	素材
CLEVELAND-CLIFFS INC	9	9	16	2,564	素材
BUNGE LTD	0.97	—	—	—	食品・飲料・タバコ
ST JOE CO/THE	1	1	7	1,105	不動産管理・開発
ADVANCE AUTO PARTS INC	0.53	0.53	4	630	一般消費財・サービス流通・小売り
CNX RESOURCES CORP	—	5	13	2,123	エネルギー
NOV INC	4	4	8	1,244	エネルギー
CONSTELLATION BRANDS INC-A	1	2	63	9,803	食品・飲料・タバコ
NVR INC	0.04	0.04	31	4,851	耐久消費財・アパレル
KB HOME	2	2	14	2,196	耐久消費財・アパレル
COOPER COS INC/THE	0.34	3	29	4,601	ヘルスケア機器・サービス
EQT CORP	2	6	25	4,010	エネルギー
AMPHENOL CORP-CL A	4	7	90	14,037	テクノロジー・ハードウェアおよび機器
WR BERKLEY CORP	1	3	24	3,814	保険
WILLIAMS-SONOMA INC	0.6	1	35	5,506	一般消費財・サービス流通・小売り
CENTRAL GARDEN & PET CO	1	1	4	763	家庭用品・パーソナル用品
AGCO CORP	0.3	0.3	3	553	資本財
TREEHOUSE FOODS INC	—	2	9	1,428	食品・飲料・タバコ
HUBBELL INC	0.37	0.75	29	4,648	資本財
MONSTER BEVERAGE CORP	6	8	47	7,343	食品・飲料・タバコ
EXPEDIA GROUP INC	1	1	24	3,886	消費者サービス
CF INDUSTRIES HOLDINGS INC	1	3	28	4,461	素材
CRA INTERNATIONAL INC	0.3	0.3	4	691	商業・専門サービス
LIBERTY GLOBAL PLC- C	4	—	—	—	電気通信サービス
AMERIPRISE FINANCIAL INC	1	1	63	9,824	金融サービス
CURTISS-WRIGHT CORP	0.19	0.19	4	746	資本財
FIDELITY NATIONAL FINANCIAL	3	3	16	2,520	保険
IROBOT CORP	0.95	0.95	0.6498	101	耐久消費財・アパレル
INTERCONTINENTAL EXCHANGE IN	5	8	110	17,154	金融サービス
NASDAQ INC	4	4	26	4,199	金融サービス
BEACON ROOFING SUPPLY INC	1	1	12	1,950	資本財
LIVE NATION ENTERTAINMENT IN	1	1	12	1,979	メディア・娯楽
AUTOLIV INC	1	1	20	3,136	自動車・自動車部品
CBRE GROUP INC - A	2	3	32	4,993	不動産管理・開発
CHIPOTLE MEXICAN GRILL INC	0.24	0.36	105	16,387	消費者サービス
CROCS INC	0.35	0.35	4	684	耐久消費財・アパレル
ITRON INC	0.97	0.97	9	1,424	テクノロジー・ハードウェアおよび機器
BROWN-FORMAN CORP-CLASS B	3	3	18	2,820	食品・飲料・タバコ
AMERISAFE INC	0.73	3	16	2,573	保険
MONOLITHIC POWER SYSTEMS INC	0.51	0.51	32	5,094	半導体・半導体製造装置
LATTICE SEMICONDUCTOR CORP	1	1	8	1,269	半導体・半導体製造装置
WEX INC	0.22	1	23	3,664	金融サービス
ARROW ELECTRONICS INC	0.27	0.27	3	535	テクノロジー・ハードウェアおよび機器
BROWN & BROWN INC	1	3	27	4,240	保険
CUMMINS INC	1	1	50	7,911	資本財
JEFFERIES FINANCIAL GROUP IN	3	3	17	2,739	金融サービス
MARTIN MARIETTA MATERIALS	0.66	1	59	9,296	素材

銘柄	期首(前期末)		当 期 末		業 種 等
	株 数	株 数	評 価 額		
			外貨建金額	邦貨換算金額	
(アメリカ)	百株	百株	千アメリカドル	千円	
OSHKOSH CORP	0.34	1	20	3,149	資本財
RANGE RESOURCES CORP	1	7	26	4,153	エネルギー
SOUTHWESTERN ENERGY CO	5	5	3	613	エネルギー
TEREX CORP	1	1	7	1,141	資本財
RALPH LAUREN CORP	0.5	0.5	8	1,308	耐久消費財・アパレル
ALLIANT ENERGY CORP	1	1	9	1,488	公益事業
TRAVEL + LEISURE CO	2	2	9	1,459	消費者サービス
HANESBRANDS INC	6	6	3	508	耐久消費財・アパレル
MASTERCARD INC - A	7	10	507	78,982	金融サービス
WESTERN UNION CO	4	4	5	906	金融サービス
LEIDOS HOLDINGS INC	0.96	2	28	4,430	商業・専門サービス
COGENT COMMUNICATIONS HOLDIN	—	1	8	1,343	電気通信サービス
EXLSERVICE HOLDINGS INC	1	1	3	473	商業・専門サービス
KBR INC	0.68	3	24	3,855	商業・専門サービス
FIRST SOLAR INC	0.68	1	23	3,671	半導体・半導体製造装置
AVNET INC	2	2	13	2,151	テクノロジー・ハードウェアおよび機器
IPG PHOTONICS CORP	0.49	0.49	4	671	テクノロジー・ハードウェアおよび機器
MOSAIC CO/THE	2	2	8	1,384	素材
MUELLER WATER PRODUCTS INC-A	2	2	4	645	資本財
RBC BEARINGS INC	0.16	0.82	20	3,123	資本財
TRANSDIGM GROUP INC	0.51	0.79	98	15,255	資本財
CENTRAL GARDEN AND PET CO-A	—	0.29	1	163	家庭用品・パーソナル用品
BROADRIDGE FINANCIAL SOLUTIO	1	1	24	3,792	商業・専門サービス
ICF INTERNATIONAL INC	—	0.93	13	2,053	商業・専門サービス
INSULET CORP	0.56	1	21	3,329	ヘルスケア機器・サービス
WILLIS TOWERS WATSON PLC	0.79	1	32	4,977	保険
BLACKSTONE INC	7	10	133	20,733	金融サービス
TE CONNECTIVITY LTD	3	4	64	9,994	テクノロジー・ハードウェアおよび機器
DISCOVER FINANCIAL SERVICES	3	3	44	6,943	金融サービス
HANOVER INSURANCE GROUP INC/	0.28	0.28	3	577	保険
REGAL REXNORD CORP	1	1	18	2,886	資本財
LULULEMON ATHLETICA INC	1	1	52	8,108	耐久消費財・アパレル
MERCADOLIBRE INC	0.4	0.56	76	11,932	一般消費財・サービス流通・小売り
VMWARE INC-CLASS A	2	—	—	—	ソフトウェア・サービス
LOEWS CORP	1	1	10	1,564	保険
SEAGEN INC	1	—	—	—	医薬品・バイオテクノロジー・ライフサイエンス
AECOM	1	1	18	2,909	資本財
MASIMO CORP	0.29	0.29	3	613	ヘルスケア機器・サービス
AZZ INC	0.72	0.72	5	923	資本財
WOODWARD INC	0.59	0.59	8	1,372	資本財
ULTA BEAUTY INC	0.64	0.64	26	4,086	一般消費財・サービス流通・小売り
LKQ CORP	1	1	7	1,231	一般消費財・サービス流通・小売り
TETRA TECH INC	0.27	1	22	3,444	商業・専門サービス
HORMEL FOODS CORP	2	2	10	1,638	食品・飲料・タバコ
LINDSAY CORP	0.24	0.24	2	434	資本財
VALMONT INDUSTRIES	0.3	0.3	6	992	資本財
CALIFORNIA WATER SERVICE GRP	1	1	6	1,028	公益事業
ESSENTIAL UTILITIES INC	2	2	8	1,295	公益事業
PORTLAND GENERAL ELECTRIC CO	—	2	12	1,909	公益事業
EASTMAN CHEMICAL CO	0.5	2	25	4,001	素材
GAMESTOP CORP-CLASS A	3	3	3	520	一般消費財・サービス流通・小売り
L3HARRIS TECHNOLOGIES INC	1	2	54	8,528	資本財

銘柄	期首(前期末)		当 期 末		業 種 等
	株 数	株 数	評 価 額		
			外貨建金額	邦貨換算金額	
(アメリカ)	百株	百株	千アメリカドル	千円	
HUMANA INC	1	1	50	7,912	ヘルスケア機器・サービス
MURPHY OIL CORP	0.92	0.92	4	661	エネルギー
NRG ENERGY INC	1	3	22	3,546	公益事業
CHART INDUSTRIES INC	0.23	0.23	3	547	資本財
INVESCO LTD	2	11	16	2,531	金融サービス
BIOMARIN PHARMACEUTICAL INC	1	2	25	3,971	医薬品・バイオテクノロジー・ライフサイエンス
SEI INVESTMENTS COMPANY	0.53	0.53	3	548	金融サービス
TERADATA CORP	1	1	5	808	ソフトウェア・サービス
ENERSYS	0.74	0.74	6	1,040	資本財
AMEDISYS INC	0.5	0.5	4	708	ヘルスケア機器・サービス
MSCI INC	0.79	1	46	7,226	金融サービス
INTERACTIVE BROKERS GRO-CL A	1	1	12	1,870	金融サービス
MOLSON COORS BEVERAGE CO - B	1	1	11	1,852	食品・飲料・タバコ
PHILIP MORRIS INTERNATIONAL	13	20	200	31,124	食品・飲料・タバコ
HILLENBRAND INC	—	2	13	2,086	資本財
VISA INC-CLASS A SHARES	14	20	573	89,269	金融サービス
COMSTOCK RESOURCES INC	3	3	3	516	エネルギー
KEURIG DR PEPPER INC	10	15	50	7,821	食品・飲料・タバコ
COTERRA ENERGY INC	9	9	28	4,417	エネルギー
FLOWSERVE CORP	0.79	0.79	3	574	資本財
HELMERICH & PAYNE	0.72	0.72	3	475	エネルギー
MDU RESOURCES GROUP INC	2	2	5	798	資本財
T-MOBILE US INC	4	6	104	16,316	電気通信サービス
ESCO TECHNOLOGIES INC	0.38	0.38	3	616	資本財
WATTS WATER TECHNOLOGIES-A	0.17	0.17	3	544	資本財
WHITE MOUNTAINS INSURANCE GP	0.02	0.09	15	2,473	保険
POWELL INDUSTRIES INC	0.4	0.4	5	928	資本財
STIFEL FINANCIAL CORP	0.61	2	21	3,372	金融サービス
HAEMONETICS CORP/MASS	0.61	0.61	5	817	ヘルスケア機器・サービス
RESMED INC	1	1	35	5,516	ヘルスケア機器・サービス
SUPER MICRO COMPUTER INC	0.4	0.66	49	7,747	テクノロジー・ハードウェアおよび機器
NETSCOUT SYSTEMS INC	1	1	2	360	テクノロジー・ハードウェアおよび機器
GARTNER INC	0.54	1	55	8,628	ソフトウェア・サービス
J & J SNACK FOODS CORP	0.34	0.34	4	733	食品・飲料・タバコ
AMETEK INC	2	2	43	6,735	資本財
ARCH CAPITAL GROUP LTD	3	4	42	6,652	保険
CHURCH & DWIGHT CO INC	2	2	26	4,174	家庭用品・パーソナル用品
HUNT (JB) TRANSPRT SVCS INC	0.57	1	20	3,123	運輸
PERRIGO CO PLC	0.91	0.91	2	442	医薬品・バイオテクノロジー・ライフサイエンス
QUANTA SERVICES INC	1	1	45	7,009	資本財
CULLEN/FROST BANKERS INC	0.6	0.6	7	1,090	銀行
WESTAMERICA BANCORPORATION	0.73	0.73	3	543	銀行
FMC CORP	2	2	15	2,397	素材
WABTEC CORP	1	2	41	6,378	資本財
AMERICAN STATES WATER CO	0.36	3	21	3,400	公益事業
NEOGEN CORP	1	1	1	284	ヘルスケア機器・サービス
EVERSOURCE ENERGY	4	4	27	4,305	公益事業
ORMAT TECHNOLOGIES INC	0.76	0.76	4	768	公益事業
INGREDION INC	0.3	0.3	3	537	食品・飲料・タバコ
CROWN HOLDINGS INC	1	1	8	1,397	素材
DELTA AIR LINES INC	1	1	4	760	運輸
PRICESMART INC	0.8	0.8	6	1,006	生活必需品流通・小売り

銘柄	期首(前期末)		当 期 末		業 種 等
	株 数	株 数	評 価 額		
			外貨建金額	邦貨換算金額	
(アメリカ)	百株	百株	千アメリカドル	千円	
AMERICAN WATER WORKS CO INC	1	2	27	4,303	公益事業
HALOZYME THERAPEUTICS INC	0.85	0.85	3	517	医薬品・バイオテクノロジー・ライフサイエンス
SKECHERS USA INC-CL A	0.74	0.74	4	680	耐久消費財・アパレル
VERISK ANALYTICS INC	1	1	34	5,357	商業・専門サービス
DOLLAR GENERAL CORP	2	2	33	5,210	生活必需品流通・小売り
FORTINET INC	7	7	48	7,532	ソフトウェア・サービス
ROYAL GOLD INC	0.38	0.38	4	714	素材
TIMKEN CO	0.45	0.45	3	602	資本財
MADISON SQUARE GARDEN SPORTS	—	0.65	12	1,881	メディア・娯楽
METTLER-TOLEDO INTERNATIONAL	0.25	0.25	30	4,803	医薬品・バイオテクノロジー・ライフサイエンス
HEXCEL CORP	0.5	3	21	3,393	資本財
FIRST AMERICAN FINANCIAL	0.53	3	22	3,549	保険
BWX TECHNOLOGIES INC	0.47	2	21	3,397	資本財
GENERAL MOTORS CO	14	17	77	12,024	自動車・自動車部品
NXP SEMICONDUCTORS NV	2	3	90	14,000	半導体・半導体製造装置
LOUISIANA-PACIFIC CORP	0.86	0.86	6	1,005	素材
LYONDELLBASELL INDU-CL A	2	3	37	5,862	素材
HUNTINGTON INGALLS INDUSTRIE	0.18	0.72	19	3,088	資本財
NORDSON CORP	0.41	0.41	10	1,658	資本財
HCA HEALTHCARE INC	1	2	79	12,305	ヘルスケア機器・サービス
MARATHON PETROLEUM CORP	3	5	113	17,716	エネルギー
ATMOS ENERGY CORP	1	1	13	2,140	公益事業
FORTUNE BRANDS INNOVATIONS I	1	1	9	1,452	資本財
DEXCOM INC	2	5	80	12,458	ヘルスケア機器・サービス
BALCHEM CORP	0.26	0.26	3	568	素材
MIDDLEBY CORP	0.25	1	22	3,510	資本財
XYLEM INC	2	3	51	8,027	資本財
MARRIOTT VACATIONS WORLD	0.32	0.32	3	513	消費者サービス
GRAND CANYON EDUCATION INC	0.29	0.29	3	581	消費者サービス
SM ENERGY CO	0.98	0.98	4	762	エネルギー
SUNCOKE ENERGY INC	3	3	4	626	素材
JAZZ PHARMACEUTICALS PLC	0.6	0.6	6	1,010	医薬品・バイオテクノロジー・ライフサイエンス
POST HOLDINGS INC	—	1	19	3,020	食品・飲料・タバコ
REGENERON PHARMACEUTICALS	0.98	1	128	20,021	医薬品・バイオテクノロジー・ライフサイエンス
PHILLIPS 66	4	5	88	13,816	エネルギー
META PLATFORMS INC-CLASS A	19	29	1,450	225,580	メディア・娯楽
CMS ENERGY CORP	1	5	31	4,856	公益事業
ALBEMARLE CORP	0.76	1	17	2,725	素材
PVH CORP	0.4	0.4	4	702	耐久消費財・アパレル
KINDER MORGAN INC	22	22	41	6,491	エネルギー
APTIV PLC	2	4	29	4,530	自動車・自動車部品
SENSATA TECHNOLOGIES HOLDING	0.88	5	19	2,992	資本財
SPLUNK INC	1	—	—	—	ソフトウェア・サービス
HEICO CORP-CLASS A	0.95	2	37	5,802	資本財
TREX COMPANY INC	0.59	1	17	2,663	資本財
GLOBUS MEDICAL INC - A	0.63	0.63	3	504	ヘルスケア機器・サービス
OGE ENERGY CORP	2	2	7	1,104	公益事業
POLARIS INC	0.28	2	19	3,087	耐久消費財・アパレル
ABBVIE INC	15	24	406	63,183	医薬品・バイオテクノロジー・ライフサイエンス
TELEDYNE TECHNOLOGIES INC	0.3	0.58	21	3,270	テクノロジー・ハードウェアおよび機器
SAREPTA THERAPEUTICS INC	1	1	18	2,879	医薬品・バイオテクノロジー・ライフサイエンス
MACOM TECHNOLOGY SOLUTIONS H	0.71	0.71	7	1,112	半導体・半導体製造装置

銘柄	期首(前期末)		当 期 末		業 種 等
	株 数	株 数	評 価 額		
			外貨建金額	邦貨換算金額	
(アメリカ)	百株	百株	千アメリカドル	千円	
BRUKER CORP	0.61	0.61	779	5	医薬品・バイオテクノロジー・ライフサイエンス
QUAKER CHEMICAL CORPORATION	0.41	0.41	7	1,211	素材
AAON INC	0.98	0.98	8	1,366	資本財
TESLA INC	25	38	621	96,678	自動車・自動車部品
CHENIERE ENERGY INC	2	3	56	8,789	エネルギー
RAYMOND JAMES FINANCIAL INC	2	2	30	4,701	金融サービス
ZOETIS INC	3	6	100	15,628	医薬品・バイオテクノロジー・ライフサイエンス
WEST PHARMACEUTICAL SERVICES	0.66	0.99	38	5,939	医薬品・バイオテクノロジー・ライフサイエンス
NEWS CORP - CLASS A	1	8	20	3,116	メディア・娯楽
LINCOLN ELECTRIC HOLDINGS	0.48	0.48	11	1,773	資本財
WATSCO INC	0.26	0.63	27	4,317	資本財
SNAP-ON INC	0.42	0.42	11	1,787	資本財
RYDER SYSTEM INC	0.54	0.54	6	1,026	運輸
REVVITY INC	0.97	2	25	3,976	医薬品・バイオテクノロジー・ライフサイエンス
CAPRI HOLDINGS LTD	0.75	0.75	2	412	耐久消費財・アパレル
MURPHY USA INC	0.1	0.1	4	654	一般消費財・サービス流通・小売り
CNH INDUSTRIAL NV	-	13	15	2,390	資本財
SCIENCE APPLICATIONS INTE	0.58	0.58	7	1,158	商業・専門サービス
BIO-TECHNE CORP	1	3	23	3,694	医薬品・バイオテクノロジー・ライフサイエンス
RH	0.13	0.13	3	509	一般消費財・サービス流通・小売り
ICU MEDICAL INC	0.24	0.24	2	361	ヘルスケア機器・サービス
JACK HENRY & ASSOCIATES INC	1	1	16	2,595	金融サービス
COLUMBUS MCKINNON CORP/NY	2	2	9	1,428	資本財
CHURCHILL DOWNS INC	0.36	1	20	3,204	消費者サービス
WORKDAY INC-CLASS A	2	2	67	10,500	ソフトウェア・サービス
SERVICENOW INC	1	2	202	31,455	ソフトウェア・サービス
UNIVERSAL HEALTH SERVICES-B	0.29	1	19	2,967	ヘルスケア機器・サービス
CORPAY INC	0.87	0.87	26	4,159	金融サービス
ALLEGION PLC	0.38	1	17	2,676	資本財
DARLING INGREDIENTS INC	0.8	3	14	2,274	食品・飲料・タバコ
ONE GAS INC	0.41	0.41	2	414	公益事業
CIVITAS RESOURCES INC	0.68	0.68	5	777	エネルギー
KNOWLES CORP	2	2	4	642	テクノロジー・ハードウェアおよび機器
CLEAN HARBORS INC	0.48	0.48	9	1,463	商業・専門サービス
ALPHABET INC-CL C	46	64	1,046	162,813	メディア・娯楽
UNITED RENTALS INC	0.63	0.99	64	10,088	資本財
AMERICAN AIRLINES GROUP INC	2	2	3	610	運輸
VOYA FINANCIAL INC	0.48	0.48	3	519	金融サービス
WESTLAKE CORP	0.52	0.52	7	1,212	素材
ANTERO RESOURCES CORP	1	8	25	4,014	エネルギー
IQVIA HOLDINGS INC	2	3	74	11,611	医薬品・バイオテクノロジー・ライフサイエンス
WESCO INTERNATIONAL INC	0.25	1	17	2,755	資本財
ALLY FINANCIAL INC	1	6	27	4,322	金融サービス
HILTON WORLDWIDE HOLDINGS IN	2	3	71	11,174	消費者サービス
DIAMONDBACK ENERGY INC	1	3	61	9,640	エネルギー
KEYSIGHT TECHNOLOGIES IN	2	2	31	4,856	テクノロジー・ハードウェアおよび機器
LIBERTY BROADBAND-C	1	1	5	832	メディア・娯楽
TAKE-TWO INTERACTIVE SOFTWARE	1	3	43	6,819	メディア・娯楽
SILGAN HOLDINGS INC	1	1	7	1,162	素材
PREMIER INC-CLASS A	3	3	6	1,021	ヘルスケア機器・サービス
OWENS CORNING	0.71	0.71	11	1,824	資本財
NORWEGIAN CRUISE LINE HOLDIN	2	2	4	762	消費者サービス

銘柄	期首(前期末)		当 期 末		業 種 等
	株 数	株 数	評 価 額		
			外貨建金額	邦貨換算金額	
(アメリカ)	百株	百株	千アメリカドル	千円	
PALO ALTO NETWORKS INC	2	4	137	21,340	ソフトウェア・サービス
SIGNET JEWELERS LTD	—	1	12	1,916	一般消費財・サービス流通・小売り
SYNCHRONY FINANCIAL	3	10	47	7,338	金融サービス
QORVO INC	0.45	1	15	2,459	半導体・半導体製造装置
COLUMBIA SPORTSWEAR CO	0.61	0.61	4	756	耐久消費財・アパレル
IONIS PHARMACEUTICALS INC	0.95	4	17	2,647	医薬品・バイオテクノロジー・ライフサイエンス
CONMED CORP	0.29	0.29	2	315	ヘルスケア機器・サービス
REPLIGEN CORP	0.3	0.92	15	2,401	医薬品・バイオテクノロジー・ライフサイエンス
ARTHUR J GALLAGHER & CO	1	3	75	11,749	保険
ACUITY BRANDS INC	0.39	0.39	9	1,535	資本財
JONES LANG LASALLE INC	0.23	0.84	15	2,375	不動産管理・開発
ARAMARK	1	1	3	612	消費者サービス
CITIZENS FINANCIAL GROUP	6	6	22	3,502	銀行
LEAR CORP	0.53	0.53	7	1,114	自動車・自動車部品
ALNYLAM PHARMACEUTICALS INC	1	1	23	3,712	医薬品・バイオテクノロジー・ライフサイエンス
AXALTA COATING SYSTEMS LTD	1	1	3	609	素材
ACADIA HEALTHCARE CO INC	0.51	1	12	2,004	ヘルスケア機器・サービス
GREENBRIER COMPANIES INC	0.83	0.83	4	690	資本財
IMMUNOGEN INC	3	—	—	—	医薬品・バイオテクノロジー・ライフサイエンス
IRONWOOD PHARMACEUTICALS INC	10	10	8	1,313	医薬品・バイオテクノロジー・ライフサイエンス
MERITAGE HOMES CORP	0.59	0.59	9	1,419	耐久消費財・アパレル
ULTRAGENYX PHARMACEUTICAL IN	0.79	0.79	3	544	医薬品・バイオテクノロジー・ライフサイエンス
SPROUTS FARMERS MARKET INC	1	1	8	1,285	生活必需品流通・小売り
TARGA RESOURCES CORP	1	3	37	5,818	エネルギー
ENERGIZER HOLDINGS INC	2	2	5	924	家庭用品・パーソナル用品
CHEMOURS CO/THE	0.96	0.96	2	404	素材
TOPBUILD CORP	0.31	0.31	12	1,872	耐久消費財・アパレル
WESTROCK CO	4	4	20	3,249	素材
KRAFT HEINZ CO/THE	10	10	38	6,040	食品・飲料・タバコ
MATTHEWS INTL CORP-CLASS A	0.88	0.88	2	368	商業・専門サービス
PAYPAL HOLDINGS INC	9	12	83	12,988	金融サービス
EPAM SYSTEMS INC	0.46	0.46	11	1,752	ソフトウェア・サービス
PAYCOM SOFTWARE INC	0.42	1	28	4,442	商業・専門サービス
ZILLOW GROUP INC - C	0.77	2	11	1,817	不動産管理・開発
HEWLETT PACKARD ENTERPRISE	13	13	22	3,504	テクノロジー・ハードウェアおよび機器
CDW CORP/DE	1	1	45	7,075	テクノロジー・ハードウェアおよび機器
NEW RELIC INC	0.6	—	—	—	ソフトウェア・サービス
SPS COMMERCE INC	0.21	1	18	2,927	ソフトウェア・サービス
SOLAREEDGE TECHNOLOGIES INC	0.28	0.28	1	251	半導体・半導体製造装置
ARISTA NETWORKS INC	2	3	90	14,066	テクノロジー・ハードウェアおよび機器
COGNEX CORP	0.87	3	14	2,194	テクノロジー・ハードウェアおよび機器
TRANSUNION	1	3	20	3,257	商業・専門サービス
GODADDY INC - CLASS A	1	2	34	5,296	ソフトウェア・サービス
GRAPHIC PACKAGING HOLDING CO	1	7	20	3,175	素材
VISTEON CORP	0.43	0.43	4	743	自動車・自動車部品
WAYFAIR INC- CLASS A	0.47	0.47	2	386	一般消費財・サービス流通・小売り
PAYLOCITY HOLDING CORP	0.24	0.93	14	2,258	商業・専門サービス
VAIL RESORTS INC	0.63	0.63	12	1,973	消費者サービス
BIO-RAD LABORATORIES-A	0.5	0.5	13	2,163	医薬品・バイオテクノロジー・ライフサイエンス
INGEVITY CORP	1	1	5	870	素材
DOMINO'S PIZZA INC	0.28	0.28	13	2,123	消費者サービス
CHARTER COMMUNICATIONS INC-A	0.97	1	34	5,351	メディア・娯楽

銘柄	期首(前期末)		当 期 末		業 種 等
	株 数	株 数	評 価 額		
			外貨建金額	邦貨換算金額	
(アメリカ)	百株	百株	千アメリカドル	千円	
IDEX LABORATORIES INC	0.62	0.91	44	6,995	ヘルスケア機器・サービス
SMITH (A.O.) CORP	0.55	1	16	2,611	資本財
UGI CORP	1	9	24	3,837	公益事業
FORTIVE CORP	2	4	31	4,955	資本財
ATLASSIAN CORP-CL A	1	1	35	5,478	ソフトウェア・サービス
SS&C TECHNOLOGIES HOLDINGS	1	1	11	1,713	商業・専門サービス
HEALTHQUITY INC	0.5	0.5	3	615	ヘルスケア機器・サービス
WESTERN ALLIANCE BANCORP	1	1	7	1,154	銀行
FIVE BELOW	0.58	0.58	8	1,339	一般消費財・サービス流通・小売り
ASHLAND INC	0.75	0.75	7	1,120	素材
COTY INC-CL A	2	2	3	474	家庭用品・パーソナル用品
GUIDEWIRE SOFTWARE INC	0.98	0.98	11	1,730	ソフトウェア・サービス
YELP INC	1	1	5	841	メディア・娯楽
ADIENT PLC	0.76	0.76	2	350	自動車・自動車部品
HOWMET AEROSPACE INC	2	4	31	4,960	資本財
ALCOA CORP	1	4	17	2,704	素材
LAMB WESTON HOLDINGS INC	1	1	9	1,485	食品・飲料・タバコ
REINSURANCE GROUP OF AMERICA	0.59	0.59	11	1,752	保険
TELEFLEX INC	0.22	0.76	16	2,496	ヘルスケア機器・サービス
HILTON GRAND VACATIONS INC	0.74	0.74	3	515	消費者サービス
TECHNIPFMC PLC	4	4	10	1,632	エネルギー
HERC HOLDINGS INC	0.24	0.24	3	573	資本財
KOSMOS ENERGY LTD	7	7	4	707	エネルギー
VEEVA SYSTEMS INC-CLASS A	1	1	36	5,613	ヘルスケア機器・サービス
TWILIO INC - A	2	2	16	2,541	ソフトウェア・サービス
CBOE GLOBAL MARKETS INC	1	1	26	4,101	金融サービス
SP PLUS CORP	0.95	0.95	4	755	商業・専門サービス
SNAP INC - A	4	13	15	2,391	メディア・娯楽
DXC TECHNOLOGY CO	1	1	3	539	ソフトウェア・サービス
VALVOLINE INC	1	1	7	1,219	一般消費財・サービス流通・小売り
AMERICAN FINANCIAL GROUP INC	0.3	1	15	2,380	保険
ROLLINS INC	4	4	18	2,933	商業・専門サービス
XPO INC	0.61	1	20	3,234	運輸
FAIR ISAAC CORP	0.21	0.34	40	6,308	ソフトウェア・サービス
QUALYS INC	0.2	0.82	14	2,194	ソフトウェア・サービス
BAKER HUGHES CO	7	11	36	5,599	エネルギー
VARONIS SYSTEMS INC	1	1	8	1,298	ソフトウェア・サービス
OKTA INC	1	1	13	2,158	ソフトウェア・サービス
BRIGHTHOUSE FINANCIAL INC	1	1	7	1,138	保険
DUPONT DE NEMOURS INC	3	4	34	5,429	素材
ESSENT GROUP LTD	1	1	8	1,348	金融サービス
KNIGHT-SWIFT TRANSPORTATION	0.82	3	14	2,301	運輸
GLAUKOS CORP	—	1	12	2,009	ヘルスケア機器・サービス
COHERENT CORP	0.95	0.95	4	769	テクノロジー・ハードウェアおよび機器
BLOCK INC	5	8	60	9,383	金融サービス
VISTRA CORP	2	5	36	5,720	公益事業
INGERSOLL-RAND INC	4	4	43	6,776	資本財
KENAMETAL INC	2	2	7	1,100	資本財
LUMENTUM HOLDINGS INC	1	1	4	745	テクノロジー・ハードウェアおよび機器
DENALI THERAPEUTICS INC	1	10	15	2,422	医薬品・バイオテクノロジー・ライフサイエンス
BRIGHT HORIZONS FAMILY SOLUT	0.65	0.65	6	1,079	消費者サービス
WINGSTOP INC	0.17	0.17	6	959	消費者サービス

銘柄	期首(前期末)		当 期 末		業 種 等
	株 数	株 数	評 価 額		
			外貨建金額	邦貨換算金額	
(アメリカ)	百株	百株	千アメリカドル	千円	
PENUMBRA INC	0.18	0.78	16	2,500	ヘルスケア機器・サービス
BLACKLINE INC	1	1	6	960	ソフトウェア・サービス
HUBSPOT INC	0.55	0.55	35	5,575	ソフトウェア・サービス
NEVRO CORP	2	2	410	410	ヘルスケア機器・サービス
PURE STORAGE INC - CLASS A	1	4	20	3,245	テクノロジー・ハードウェアおよび機器
TYLER TECHNOLOGIES INC	0.3	0.59	24	3,844	ソフトウェア・サービス
GENTEX CORP	0.98	4	16	2,504	自動車・自動車部品
PTC INC	0.79	1	26	4,126	ソフトウェア・サービス
ZSCALER INC	0.69	1	21	3,394	ソフトウェア・サービス
EXPONENT INC	0.67	0.67	5	839	商業・専門サービス
BROADCOM INC	3	5	745	115,915	半導体・半導体製造装置
SITEONE LANDSCAPE SUPPLY INC	0.52	0.52	8	1,324	資本財
NVENT ELECTRIC PLC	1	1	11	1,834	資本財
CHAMPIONX CORP	1	1	3	592	エネルギー
WYNDHAM HOTELS & RESORTS INC	0.46	0.46	3	514	消費者サービス
EVERGY INC	3	3	16	2,554	公益事業
SIMPLY GOOD FOODS CO/THE	0.87	0.87	2	464	食品・飲料・タバコ
APTARGROUP INC	0.28	0.28	3	609	素材
PLANET FITNESS INC - CL A	0.56	0.56	3	532	消費者サービス
TRADE DESK INC/THE -CLASS A	4	4	41	6,437	メディア・娯楽
CRISPR THERAPEUTICS AG	0.76	0.76	4	657	医薬品・バイオテクノロジー・ライフサイエンス
INTELLIA THERAPEUTICS INC	0.88	0.88	1	289	医薬品・バイオテクノロジー・ライフサイエンス
ROCKET PHARMACEUTICALS INC	2	2	5	823	医薬品・バイオテクノロジー・ライフサイエンス
XENCOR INC	3	3	7	1,091	医薬品・バイオテクノロジー・ライフサイエンス
MOOG INC-CLASS A	0.67	0.67	10	1,650	資本財
STANDEX INTERNATIONAL CORP	0.22	0.22	3	586	資本財
ERIE INDEMNITY COMPANY-CL A	0.12	0.12	4	714	保険
DOCUSIGN INC	1	3	19	3,029	ソフトウェア・サービス
TELADOC HEALTH INC	1	1	2	341	ヘルスケア機器・サービス
EQUITRANS MIDSTREAM CORP	5	5	7	1,214	エネルギー
EQUITABLE HOLDINGS INC	3	3	12	1,948	金融サービス
BURLINGTON STORES INC	0.34	1	19	3,002	一般消費財・サービス流通・小売り
KKR & CO INC	6	8	81	12,672	金融サービス
ELASTIC NV	0.48	1	16	2,500	ソフトウェア・サービス
OLLIE'S BARGAIN OUTLET HOLDI	0.39	0.39	2	453	一般消費財・サービス流通・小売り
ELANCO ANIMAL HEALTH INC	3	3	4	666	医薬品・バイオテクノロジー・ライフサイエンス
THE CIGNA GROUP	2	3	131	20,436	ヘルスケア機器・サービス
DELL TECHNOLOGIES -C	1	3	42	6,580	テクノロジー・ハードウェアおよび機器
CAESARS ENTERTAINMENT INC	1	7	27	4,231	消費者サービス
HOSTESS BRANDS INC	2	—	—	—	食品・飲料・タバコ
LIVENT CORP	2	—	—	—	素材
NUTANIX INC - A	1	3	21	3,276	ソフトウェア・サービス
MONGODB INC	0.76	1	47	7,409	ソフトウェア・サービス
FOX CORP - CLASS A	1	1	5	887	メディア・娯楽
FOX CORP - CLASS B	1	1	5	825	メディア・娯楽
AVISTA CORP	0.88	0.88	3	489	公益事業
DOW INC	7	7	43	6,708	素材
TENABLE HOLDINGS INC	0.67	0.67	3	483	ソフトウェア・サービス
ZOOM VIDEO COMMUNICATIONS-A	1	3	22	3,499	ソフトウェア・サービス
SHAKE SHACK INC - CLASS A	—	1	15	2,353	消費者サービス
Q2 HOLDINGS INC	—	2	15	2,367	ソフトウェア・サービス
DROPBOX INC-CLASS A	2	2	5	900	ソフトウェア・サービス

銘柄	期首(前期末)		当 期 末		業 種 等
	株 数	株 数	評 価 額		
			外貨建金額	邦貨換算金額	
(アメリカ)	百株	百株	千アメリカドル	千円	
STERIS PLC	1	1	23	3,627	ヘルスケア機器・サービス
UBER TECHNOLOGIES INC	15	25	178	27,734	運輸
AMICUS THERAPEUTICS INC	4	4	4	658	医薬品・バイオテクノロジー・ライフサイエンス
IRIDIUM COMMUNICATIONS INC	0.75	7	21	3,379	電気通信サービス
CORTEVA INC	6	11	63	9,889	素材
AMCOR PLC	11	11	10	1,589	素材
CROWDSTRIKE HOLDINGS INC - A	1	3	95	14,905	ソフトウェア・サービス
ARMSTRONG WORLD INDUSTRIES	—	—	14	2,326	資本財
BERRY GLOBAL GROUP INC	0.57	0.57	3	504	素材
TRADEWEB MARKETS INC-CLASS A	0.53	1	17	2,674	金融サービス
ROKU INC	2	2	13	2,096	メディア・娯楽
FABRINET	0.25	0.25	4	660	テクノロジー・ハードウェアおよび機器
ENCOMPASS HEALTH CORP	0.49	0.49	4	631	ヘルスケア機器・サービス
BOOZ ALLEN HAMILTON HOLDINGS	0.87	1	25	4,042	商業・専門サービス
LPL FINANCIAL HOLDINGS INC	0.51	0.94	24	3,867	金融サービス
ALAMO GROUP INC	0.18	0.18	3	571	資本財
DATADOG INC - CLASS A	2	4	58	9,150	ソフトウェア・サービス
LYFT INC-A	4	4	7	1,209	運輸
PINTEREST INC- CLASS A	4	7	24	3,857	メディア・娯楽
CABLE ONE INC	0.1	0.1	4	626	メディア・娯楽
CARVANA CO	0.88	0.88	6	1,031	一般消費財・サービス流通・小売り
ETSY INC	0.72	2	15	2,340	一般消費財・サービス流通・小売り
FLOOR & DECOR HOLDINGS INC-A	1	1	11	1,790	一般消費財・サービス流通・小売り
US FOODS HOLDING CORP	1	3	19	3,024	生活必需品流通・小売り
PERFORMANCE FOOD GROUP CO	0.79	2	15	2,385	生活必需品流通・小売り
BJ'S WHOLESALE CLUB HOLDINGS	0.68	2	18	2,934	生活必需品流通・小売り
ANTERO MIDSTREAM CORP	5	5	8	1,286	エネルギー
JANUS HENDERSON GROUP PLC	3	3	12	1,883	金融サービス
HAMILTON LANE INC-CLASS A	1	1	12	1,939	金融サービス
HOULIHAN LOKEY INC	0.29	1	24	3,802	金融サービス
AVANTOR INC	5	9	24	3,797	医薬品・バイオテクノロジー・ライフサイエンス
MODERNA INC	3	4	45	7,144	医薬品・バイオテクノロジー・ライフサイエンス
10X GENOMICS INC-CLASS A	1	1	3	530	医薬品・バイオテクノロジー・ライフサイエンス
ENVISTA HOLDINGS CORP	1	9	18	2,936	ヘルスケア機器・サービス
BLUEPRINT MEDICINES CORP	0.58	0.58	5	832	医薬品・バイオテクノロジー・ライフサイエンス
ADT INC	7	7	4	712	消費者サービス
DAYFORCE INC	1	1	7	1,244	商業・専門サービス
DYNATRACE INC	2	2	10	1,693	ソフトウェア・サービス
CLOUDFLARE INC - CLASS A	1	4	35	5,454	ソフトウェア・サービス
SMARTSHEET INC-CLASS A	0.75	0.75	2	447	ソフトウェア・サービス
CLEARWAY ENERGY INC-A	1	1	4	670	公益事業
RPM INTERNATIONAL INC	0.93	2	28	4,448	素材
MSA SAFETY INC	0.23	0.23	4	682	商業・専門サービス
ANNALY CAPITAL MANAGEMENT IN	4	11	21	3,378	金融サービス
AGNC INVESTMENT CORP	3	3	3	506	金融サービス
APELLIS PHARMACEUTICALS INC	0.97	0.97	4	753	医薬品・バイオテクノロジー・ライフサイエンス
BILL HOLDINGS INC	1	1	8	1,337	ソフトウェア・サービス
GENERAC HOLDINGS INC	0.34	0.34	4	725	資本財
MEDPACE HOLDINGS INC	0.14	0.14	5	865	医薬品・バイオテクノロジー・ライフサイエンス
AON PLC-CLASS A	1	2	84	13,208	保険
OTIS WORLDWIDE CORP	4	4	37	5,837	資本財
CARRIER GLOBAL CORP	8	10	58	9,055	資本財

銘柄	期首(前期末)		当 期 末		業 種 等
	株 数	株 数	評 価 額		
			外貨建金額	邦貨換算金額	
(アメリカ)	百株	百株	千アメリカドル	千円	
FIVE9 INC	0.45	0.45	421	2	ソフトウェア・サービス
FRESHPET INC	0.64	0.64	6	1,041	食品・飲料・タバコ
CARLYLE GROUP INC/THE	1	5	27	4,260	金融サービス
CATALENT INC	0.91	2	16	2,567	医薬品・バイオテクノロジー・ライフサイエンス
ARROWHEAD PHARMACEUTICALS INC	2	2	4	760	医薬品・バイオテクノロジー・ライフサイエンス
ADVANCED DRAINAGE SYSTEMS INC	0.36	1	24	3,765	資本財
MATCH GROUP INC	2	2	8	1,256	メディア・娯楽
IAC INC	0.55	0.55	2	420	メディア・娯楽
TEMPUR SEALY INTERNATIONAL I	0.92	3	15	2,451	耐久消費財・アパレル
VERTIV HOLDINGS CO-A	3	5	46	7,194	資本財
ZOOMINFO TECHNOLOGIES INC	1	1	2	464	メディア・娯楽
SNOWFLAKE INC-CLASS A	2	3	55	8,605	ソフトウェア・サービス
ALTAIR ENGINEERING INC - A	1	1	8	1,323	ソフトウェア・サービス
DUN & BRADSTREET HOLDINGS INC	7	7	6	1,052	商業・専門サービス
INART MEDICAL INC	0.81	0.81	3	480	ヘルスケア機器・サービス
INSPIRE MEDICAL SYSTEMS INC	0.18	0.18	4	655	ヘルスケア機器・サービス
ROYALTY PHARMA PLC- CL A	3	3	8	1,344	医薬品・バイオテクノロジー・ライフサイエンス
UNITY SOFTWARE INC	1	4	9	1,488	ソフトウェア・サービス
WILLSCOT MOBILE MINI HOLDING	3	3	14	2,215	資本財
VONTIER CORP	0.99	0.99	3	620	テクノロジー・ハードウェアおよび機器
PALANTIR TECHNOLOGIES INC-A	18	25	55	8,572	ソフトウェア・サービス
VIATRIS INC	9	9	11	1,740	医薬品・バイオテクノロジー・ライフサイエンス
ENPHASE ENERGY INC	0.96	1	19	3,050	半導体・半導体製造装置
DOORDASH INC - A	3	3	38	5,953	消費者サービス
AIRBNB INC-CLASS A	3	5	94	14,689	消費者サービス
AFFIRM HOLDINGS INC	2	2	7	1,112	金融サービス
ARES MANAGEMENT CORP - A	1	3	41	6,385	金融サービス
TORO CO	2	2	17	2,739	資本財
BENTLEY SYSTEMS INC-CLASS B	1	5	27	4,326	ソフトウェア・サービス
BOSTON BEER COMPANY INC-A	0.15	0.15	4	684	食品・飲料・タバコ
LESLIE'S INC	8	8	3	573	一般消費財・サービス流通・小売り
PINNACLE FINANCIAL PARTNERS	1	1	14	2,245	銀行
ALARM.COM HOLDINGS INC	1	1	8	1,360	ソフトウェア・サービス
CONCENTRIX CORP	0.8	0.8	4	705	商業・専門サービス
PROGYNY INC	1	1	5	790	ヘルスケア機器・サービス
SHOCKWAVE MEDICAL INC	0.19	0.68	22	3,478	ヘルスケア機器・サービス
YETI HOLDINGS INC	0.63	0.63	2	349	耐久消費財・アパレル
KINSALE CAPITAL GROUP INC	0.4	0.4	18	2,852	保険
AZEK CO INC/THE	0.95	0.95	4	670	資本財
API GROUP CORP	1	1	4	694	資本財
ARRAY TECHNOLOGIES INC	1	1	2	372	資本財
ALBERTSONS COS INC - CLASS A	2	2	4	677	生活必需品流通・小売り
LANCASTER COLONY CORP	0.22	0.22	4	646	食品・飲料・タバコ
APA CORP	2	4	13	2,148	エネルギー
ROBLOX CORP -CLASS A	4	4	16	2,599	メディア・娯楽
LITHIA MOTORS INC	0.15	0.54	13	2,085	一般消費財・サービス流通・小売り
THOR INDUSTRIES INC	0.31	0.31	3	499	自動車・自動車部品
MARVELL TECHNOLOGY INC	8	10	71	11,074	半導体・半導体製造装置
HUNTSMAN CORP	1	1	2	440	素材
ARCOSA INC	—	1	10	1,589	資本財
ALLISON TRANSMISSION HOLDING	0.5	0.5	4	622	資本財
BUILDERS FIRSTSOURCE INC	0.94	1	33	5,139	資本財

銘柄	期首(前期末)		当 期 末		業 種 等
	株 数	株 数	評 価 額		
			外貨建金額	邦貨換算金額	
(アメリカ)	百株	百株	千アメリカドル	千円	
SEAGATE TECHNOLOGY HOLDINGS	2	2	19	3,088	テクノロジー・ハードウェアおよび機器
APPLIED INDUSTRIAL TECH INC	0.22	0.22	4	636	資本財
SHOALS TECHNOLOGIES GROUP -A	2	2	1	270	資本財
ORGANON & CO	1	1	3	468	医薬品・バイオテクノロジー・ライフサイエンス
DT MIDSTREAM INC	—	2	13	2,145	エネルギー
CONFLUENT INC-CLASS A	0.99	0.99	2	444	ソフトウェア・サービス
DUOLINGO	0.34	0.34	7	1,144	消費者サービス
GXO LOGISTICS INC	0.69	4	19	3,108	運輸
UIPATH INC - CLASS A	2	6	13	2,098	ソフトウェア・サービス
SENTINELONE INC -CLASS A	3	3	8	1,258	ソフトウェア・サービス
FLYWIRE CORP-VOTING	4	4	8	1,344	金融サービス
APPLOVIN CORP-CLASS A	0.8	3	23	3,620	ソフトウェア・サービス
XOMETRY INC-A	1	1	3	478	資本財
AGILON HEALTH INC	1	1	0.98072	152	ヘルスケア機器・サービス
KYNDRYL HOLDINGS INC	2	2	5	884	ソフトウェア・サービス
RIVIAN AUTOMOTIVE INC-A	4	10	9	1,428	自動車・自動車部品
PACIRA BIOSCIENCES INC	1	1	4	692	医薬品・バイオテクノロジー・ライフサイエンス
COINBASE GLOBAL INC -CLASS A	1	2	55	8,584	金融サービス
LUCID GROUP INC	6	6	1	240	自動車・自動車部品
ROBINHOOD MARKETS INC - A	2	2	4	737	金融サービス
SOFI TECHNOLOGIES INC	5	18	14	2,186	金融サービス
APOLLO GLOBAL MANAGEMENT INC	3	4	54	8,467	金融サービス
FIRST CITIZENS BCSHS -CL A	0.08	0.16	26	4,080	銀行
WEBSTER FINANCIAL CORP	1	1	7	1,225	銀行
HYATT HOTELS CORP - CL A	0.7	0.7	10	1,652	消費者サービス
CONSTELLATION ENERGY	3	4	80	12,449	公益事業
MATADOR RESOURCES CO	1	1	8	1,360	エネルギー
INTRA-CELLULAR THERAPIES INC	1	1	7	1,205	医薬品・バイオテクノロジー・ライフサイエンス
WORKIVA INC	0.3	0.3	2	373	ソフトウェア・サービス
OLIN CORP	0.65	0.65	3	536	素材
WARNER BROS DISCOVERY INC	25	49	41	6,442	メディア・娯楽
ONEMAIN HOLDINGS INC	0.81	0.81	4	646	金融サービス
CHESAPEAKE ENERGY CORP	0.5	2	18	2,863	エネルギー
FLOWERS FOODS INC	1	1	3	568	食品・飲料・タバコ
HF SINCLAIR CORP	0.75	2	16	2,617	エネルギー
POPULAR INC	—	2	18	2,899	銀行
DIGITALOCEAN HOLDINGS INC	2	2	7	1,088	ソフトウェア・サービス
DRAFTKINGS INC-CL A	3	6	26	4,148	消費者サービス
BELLRING BRANDS INC	0.78	0.78	4	674	家庭用品・パーソナル用品
ROCKET LAB USA INC	9	9	3	527	資本財
SONOCO PRODUCTS CO	1	1	6	959	素材
EVERCORE INC - A	0.27	0.27	5	783	金融サービス
QUIDELORTHO CORP	0.67	0.67	2	425	ヘルスケア機器・サービス
DIGITALBRIDGE GROUP INC	3	3	5	851	不動産管理・開発
GITLAB INC-CL A	1	1	5	911	ソフトウェア・サービス
CHORD ENERGY CORP	0.2	0.2	3	571	エネルギー
FERGUSON PLC	1	2	52	8,231	資本財
OVINTIV INC	2	2	10	1,703	エネルギー
NEXSTAR MEDIA GROUP INC	0.24	0.24	3	612	メディア・娯楽
MAGNOLIA OIL & GAS CORP - A	3	3	9	1,437	エネルギー
RELIANCE INC	0.41	0.8	25	3,901	素材
AIR LEASE CORP	4	4	20	3,213	資本財

銘柄	期首(前期末)		当 期 末		業 種 等
	株 数	株 数	評 価 額		
			外貨建金額	邦貨換算金額	
(アメリカ)	百株	百株	千アメリカドル	千円	
CARLISLE COS INC	0.39	0.8	30	4,669	資本財
TEXAS PACIFIC LAND CORP	0.03	0.24	14	2,198	エネルギー
JACOBS SOLUTIONS INC	1	1	23	3,605	商業・専門サービス
DENBURY INC	0.55	—	—	—	エネルギー
NATIONAL FUEL GAS CO	1	1	6	1,065	公益事業
BLUE OWL CAPITAL INC	2	14	26	4,112	金融サービス
SOUTHWEST GAS HOLDINGS INC	—	1	13	2,106	公益事業
PROSPERITY BANCSHARES INC	—	1	12	1,983	銀行
SOUTHSTATE CORP	2	2	18	2,866	銀行
IDACORP INC	0.64	0.64	6	938	公益事業
BLACK HILLS CORP	0.55	4	24	3,868	公益事業
AVIENT CORP	—	3	13	2,139	素材
NEW JERSEY RESOURCES CORP	0.75	0.75	3	509	公益事業
GLACIER BANCORP INC	1	1	7	1,144	銀行
HAWAIIAN ELECTRIC INDS	2	2	2	382	公益事業
RLI CORP	0.23	0.23	3	528	保険
CORE & MAIN INC-CLASS A	3	3	17	2,690	資本財
U-HAUL HOLDING CO-NON VOTING	0.63	0.63	4	623	運輸
ASPEN TECHNOLOGY INC	0.16	0.16	3	490	ソフトウェア・サービス
TOAST INC-CLASS A	1	1	4	642	金融サービス
ELF BEAUTY INC	0.32	0.32	5	880	家庭用品・パーソナル用品
LEONARDO DRS INC	1	1	3	558	資本財
REMITLY GLOBAL INC	1	1	3	538	金融サービス
GE HEALTHCARE TECHNOLOGY	3	4	42	6,581	ヘルスケア機器・サービス
KARUNA THERAPEUTICS INC	0.44	—	—	—	医薬品・バイオテクノロジー・ライフサイエンス
PROCORE TECHNOLOGIES INC	0.55	0.55	3	608	ソフトウェア・サービス
LINDE PLC	4	6	285	44,365	素材
COLUMBIA BANKING SYSTEM INC	—	5	10	1,622	銀行
FOX FACTORY HOLDING CORP	0.29	0.29	1	179	自動車・自動車部品
LANTHEUS HOLDINGS INC	0.93	0.93	6	943	ヘルスケア機器・サービス
NEXTRACKER INC-CL A	—	0.78	3	532	資本財
KENVUE INC	12	27	51	8,045	家庭用品・パーソナル用品
ATLANTA BRAVES HOLDINGS IN-C	0.92	0.92	3	544	メディア・娯楽
LIBERTY MEDIA CORP-LIBER-NEW	2	2	7	1,167	メディア・娯楽
LIBERTY MEDIA CORP-LIB-NEW-C	1	3	23	3,635	メディア・娯楽
WEATHERFORD INTERNATIONAL PL	0.38	0.38	4	738	エネルギー
EMCOR GROUP INC	0.4	0.4	13	2,108	資本財
CASEY'S GENERAL STORES INC	0.39	0.39	12	1,914	生活必需品流通・小売り
PRIMERICA INC	0.19	0.7	15	2,415	保険
MASTEC INC	0.36	0.36	3	476	資本財
LANDSTAR SYSTEM INC	0.2	0.2	3	532	運輸
SIMPSON MANUFACTURING CO INC	0.56	0.56	9	1,477	資本財
COMMERCIAL METALS CO	0.58	0.58	3	484	素材
SELECTIVE INSURANCE GROUP	0.63	0.63	6	1,010	保険
ATKORE INC	0.22	0.22	3	612	資本財
COMFORT SYSTEMS USA INC	0.2	0.69	21	3,312	資本財
CELSIUS HOLDINGS INC	0.25	2	20	3,135	食品・飲料・タバコ
PBF ENERGY INC-CLASS A	0.61	0.61	3	542	エネルギー
ENSGN GROUP INC/THE	0.34	2	26	4,151	ヘルスケア機器・サービス
NOBLE CORP PLC	0.62	0.62	2	444	エネルギー
BOYD GAMING CORP	1	1	7	1,147	消費者サービス
TAYLOR MORRISON HOME CORP	0.72	0.72	4	631	耐久消費財・アパレル

銘柄	期首(前期末)		当 期 末		業 種 等
	株 数	株 数	評 価 額		
			外貨建金額	邦貨換算金額	
(アメリカ)	百株	百株	千アメリカドル	千円	
VALARIS LTD	0.9	0.9	6	944	エネルギー
BADGER METER INC	0.2	0.2	3	569	テクノロジー・ハードウェアおよび機器
NATERA INC	0.67	2	21	3,273	医薬品・バイオテクノロジー・ライフサイエンス
ELEMENT SOLUTIONS INC	3	3	8	1,315	素材
TD SYNEX CORP	0.57	0.57	6	1,039	テクノロジー・ハードウェアおよび機器
NEXTERA ENERGY PARTNERS LP	0.7	0.7	2	322	公益事業
CASELLA WASTE SYSTEMS INC-A	0.41	2	25	4,018	商業・専門サービス
ZURN ELKAY WATER SOLUTIONS C	2	2	6	1,024	資本財
CRANE CO	0.65	0.65	9	1,436	資本財
ACADEMY SPORTS & OUTDOORS IN	1	1	6	1,065	一般消費財・サービス流通・小売り
ASBURY AUTOMOTIVE GROUP	0.25	0.25	5	861	一般消費財・サービス流通・小売り
SUMMIT MATERIALS INC -CL A	1	1	3	617	素材
CHOICE HOTELS INTL INC	0.5	0.5	5	925	消費者サービス
BOISE CASCADE CO	0.57	0.57	7	1,216	資本財
MUELLER INDUSTRIES INC	1	1	7	1,153	資本財
MERIT MEDICAL SYSTEMS INC	0.46	0.46	3	529	ヘルスケア機器・サービス
INSIGHT ENTERPRISES INC	0.36	0.36	6	1,032	テクノロジー・ハードウェアおよび機器
ESAB CORP	0.45	0.45	4	752	資本財
DIODES INC	—	—	11	1,764	半導体・半導体製造装置
BELDEN INC	0.61	0.61	5	789	テクノロジー・ハードウェアおよび機器
H. B. FULLER CO.	0.78	0.78	5	910	素材
FRANKLIN ELECTRIC CO INC	—	—	15	2,447	資本財
ENDEAVOR GROUP HOLD-CLASS A	—	3	10	1,595	メディア・娯楽
RYAN SPECIALTY HOLDINGS INC	0.6	0.6	3	473	保険
FEDERAL SIGNAL CORP	0.57	0.57	4	738	資本財
TRINET GROUP INC	0.39	0.39	4	773	商業・専門サービス
DOUBLEVERIFY HOLDINGS INC	1	1	5	895	ソフトウェア・サービス
INSTALLED BUILDING PRODUCTS	0.78	0.78	18	2,853	耐久消費財・アパレル
AMERICAN EQUITY INVT LIFE HL	0.74	0.74	4	644	保険
GROUP 1 AUTOMOTIVE INC	0.12	0.12	3	559	一般消費財・サービス流通・小売り
SKYLINE CHAMPION CORP	0.79	0.79	5	927	耐久消費財・アパレル
INSPERITY INC	0.54	0.54	5	919	商業・専門サービス
ASSURED GUARANTY LTD	0.71	0.71	5	866	保険
VAXCYTE INC	0.62	0.62	3	581	医薬品・バイオテクノロジー・ライフサイエンス
LCI INDUSTRIES	0.52	0.52	5	884	自動車・自動車部品
BRINK'S CO/THE	0.74	0.74	6	1,025	商業・専門サービス
FRONTIER COMMUNICATIONS PARE	3	3	8	1,265	電気通信サービス
ACADIA PHARMACEUTICALS INC	4	4	8	1,266	医薬品・バイオテクノロジー・ライフサイエンス
ALLETE INC	0.54	0.54	3	503	公益事業
SELECT MEDICAL HOLDINGS CORP	—	5	14	2,241	ヘルスケア機器・サービス
CACTUS INC - A	2	2	13	2,050	エネルギー
TRI POINTE HOMES INC	1	1	3	613	耐久消費財・アパレル
FTAI AVIATION LTD	1	1	11	1,816	資本財
SPIRE INC	0.51	0.51	3	492	公益事業
PENNYMAC FINANCIAL SERVICES	0.88	0.88	8	1,260	金融サービス
COCA-COLA CONSOLIDATED INC	0.06	0.06	5	786	食品・飲料・タバコ
MOELIS & CO - CLASS A	0.72	0.72	3	604	金融サービス
HECLA MINING CO	29	29	15	2,420	素材
SERVISFIRST BANCSHARES INC	0.62	0.62	3	607	銀行
ALBANY INTL CORP-CL A	0.71	0.71	6	972	資本財
TEXAS CAPITAL BANCSHARES INC	1	1	8	1,374	銀行
INSMED INC	1	1	3	509	医薬品・バイオテクノロジー・ライフサイエンス

銘柄	期首(前期末)		当 期 末		業 種 等
	株 数	株 数	評 価 額		
			外貨建金額	邦貨換算金額	
(アメリカ)	百株	百株	千アメリカドル	千円	
PERMIAN RESOURCES CORP	—	9	15	2,418	エネルギー
MGE ENERGY INC	0.96	0.96	7	1,179	公益事業
AMERIS BANCORP	2	2	10	1,658	銀行
TOPGOLF CALLAWAY BRANDS CORP	4	4	8	1,250	耐久消費財・アパレル
NORTHERN OIL AND GAS INC	1	1	6	1,015	エネルギー
WALKER & DUNLOP INC	0.42	0.42	3	614	金融サービス
CARPENTER TECHNOLOGY	0.9	0.9	7	1,125	素材
PEABODY ENERGY CORP	1	1	3	583	エネルギー
CYTOKINETICS INC	0.89	0.89	5	924	医薬品・バイオテクノロジー・ライフサイエンス
CSW INDUSTRIALS INC	0.17	0.17	4	629	資本財
WERNER ENTERPRISES INC	—	3	10	1,695	運輸
ENPRO INC	—	0.8	12	1,879	資本財
LIBERTY ENERGY INC	—	5	12	1,922	エネルギー
PLEXUS CORP	—	1	10	1,606	テクノロジー・ハードウェアおよび機器
ATRICURE INC	1	1	4	688	ヘルスケア機器・サービス
INNOSPEC INC	0.42	0.42	5	797	素材
CVB FINANCIAL CORP	1	1	3	526	銀行
MDC HOLDINGS INC	1	—	—	—	耐久消費財・アパレル
ARTISAN PARTNERS ASSET MA -A	1	1	5	794	金融サービス
PROGRESS SOFTWARE CORP	0.72	0.72	3	578	ソフトウェア・サービス
GMS INC	—	1	13	2,045	資本財
UNIFIRST CORP/MA	0.22	0.22	3	565	商業・専門サービス
CONSOL ENERGY INC	0.44	0.44	3	570	エネルギー
CBIZ INC	1	1	11	1,754	商業・専門サービス
ENVESTNET INC	1	1	8	1,307	ソフトウェア・サービス
AXOS FINANCIAL INC	1	1	8	1,322	銀行
KADANT INC	0.14	0.14	4	622	資本財
PACIFIC PREMIER BANCORP INC	4	4	9	1,418	銀行
RED ROCK RESORTS INC-CLASS A	1	1	9	1,554	消費者サービス
ALPHA METALLURGICAL RESOURCE	0.16	0.16	5	807	素材
CHARGEPOINT HOLDINGS INC	15	15	1	305	資本財
GIBRALTAR INDUSTRIES INC	0.77	0.77	5	858	資本財
CENTURY COMMUNITIES INC	0.78	0.78	6	996	耐久消費財・アパレル
MASONITE INTERNATIONAL CORP	0.52	0.52	6	1,064	資本財
STEPAN CO	0.45	0.45	3	594	素材
CHESAPEAKE UTILITIES CORP	0.3	2	25	4,023	公益事業
HELIOS TECHNOLOGIES INC	0.88	0.88	4	626	資本財
SJW GROUP	0.51	3	19	3,018	公益事業
SEACOAST BANKING CORP/FL	1	1	3	531	銀行
CALLON PETROLEUM CO	1	—	—	—	エネルギー
AAR CORP	1	1	7	1,236	資本財
GREIF INC-CL A	0.5	0.5	3	484	素材
PJT PARTNERS INC - A	1	1	15	2,417	金融サービス
XENON PHARMACEUTICALS INC	—	2	10	1,695	医薬品・バイオテクノロジー・ライフサイエンス
STERLING INFRASTRUCTURE INC	—	1	15	2,465	資本財
TOWNE BANK	3	3	8	1,350	銀行
VERACYTE INC	2	2	4	770	医薬品・バイオテクノロジー・ライフサイエンス
GRIFFON CORP	1	1	7	1,128	資本財
PRIMORIS SERVICES CORP	1	1	6	945	資本財
SUPERNUS PHARMACEUTICALS INC	2	2	6	950	医薬品・バイオテクノロジー・ライフサイエンス
COHEN & STEERS INC	—	1	12	1,992	金融サービス
OPENLANE INC	3	3	5	890	商業・専門サービス

銘柄	期首(前期末)		当 期 末		業 種 等
	株 数	株 数	評 価 額		
			外貨建金額	邦貨換算金額	
(アメリカ)	百株	百株	千アメリカドル	千円	
CEREVEL THERAPEUTICS HOLDING	2	2	8	1,375	医薬品・バイオテクノロジー・ライフサイエンス
CSG SYSTEMS INTL INC	1	1	7	1,170	商業・専門サービス
WESBANCO INC	1	1	3	589	銀行
INDEPENDENT BANK GROUP INC	0.92	0.92	3	584	銀行
OFG BANCORP	1	1	4	643	銀行
EPLUS INC	0.58	0.58	4	712	テクノロジー・ハードウェアおよび機器
TPG INC	2	2	9	1,402	金融サービス
AVIDXCHANGE HOLDINGS INC	6	6	7	1,127	金融サービス
ADDUS HOMECARE CORP	0.37	0.37	3	549	ヘルスケア機器・サービス
FEDERAL AGRIC MTG CORP-CL C	0.45	0.45	8	1,332	金融サービス
NORTHWEST NATURAL HOLDING CO	1	1	6	1,080	公益事業
TRUSTMARK CORP	3	3	9	1,488	銀行
TRONOX HOLDINGS PLC	3	3	5	895	素材
VIRTUS INVESTMENT PARTNERS	0.39	0.39	9	1,423	金融サービス
MIDDLESEX WATER CO	0.44	3	16	2,503	公益事業
TENNANT CO	0.4	0.4	4	729	資本財
CANNAE HOLDINGS INC	3	3	7	1,150	金融サービス
LA-Z-BOY INC	1	1	3	561	耐久消費財・アパレル
HEARTLAND FINANCIAL USA INC	2	2	9	1,512	銀行
FIRST BANCORP/NC	1	1	4	692	銀行
UFP TECHNOLOGIES INC	0.25	0.25	5	833	ヘルスケア機器・サービス
FB FINANCIAL CORP	2	2	10	1,637	銀行
STOCK YARDS BANCORP INC	0.77	0.77	3	576	銀行
SMART GLOBAL HOLDINGS INC	—	10	17	2,770	半導体・半導体製造装置
LEMAITRE VASCULAR INC	0.58	0.58	3	577	ヘルスケア機器・サービス
S & T BANCORP INC	1	7	23	3,623	銀行
METHODE ELECTRONICS INC	3	3	3	615	テクノロジー・ハードウェアおよび機器
TRICO BANCSHARES	1	1	3	589	銀行
HORACE MANN EDUCATORS	2	2	9	1,441	保険
FIRST BUSEY CORP	4	4	9	1,467	銀行
VERITEX HOLDINGS INC	4	4	8	1,374	銀行
UTZ BRANDS INC	2	2	4	638	食品・飲料・タバコ
SANDY SPRING BANCORP INC	3	3	7	1,220	銀行
TRIMAS CORP	1	6	17	2,730	素材
OCEANFIRST FINANCIAL CORP	5	5	7	1,231	銀行
WARBY PARKER INC-CLASS A	2	2	3	579	一般消費財・サービス流通・小売り
SAFETY INSURANCE GROUP INC	1	1	9	1,422	保険
EMPLOYERS HOLDINGS INC	0.82	0.82	3	572	保険
WINMARK CORP	0.08	0.08	2	462	一般消費財・サービス流通・小売り
NATIONAL BANK HOLD-CL A	1	1	3	604	銀行
DRIVEN BRANDS HOLDINGS INC	6	6	8	1,374	商業・専門サービス
BERKSHIRE HILLS BANCORP INC	1	1	4	646	銀行
NUVALENT INC-A	0.7	0.7	4	731	医薬品・バイオテクノロジー・ライフサイエンス
ORIGIN BANCORP INC	2	2	8	1,347	銀行
PAR TECHNOLOGY CORP/DEL	1	1	4	751	テクノロジー・ハードウェアおよび機器
PEOPLES BANCORP INC	1	8	25	3,961	銀行
SOUTHSIDE BANCSHARES INC	1	6	18	2,838	銀行
P10 INC-A	2	26	20	3,160	金融サービス
RITHM CAPITAL CORP	10	10	11	1,843	金融サービス
BLACKSTONE MORTGAGE TRU-CL A	3	3	6	1,038	金融サービス
ARBOR REALTY TRUST INC	1	1	2	394	金融サービス
APOLLO COMMERCIAL REAL ESTAT	2	2	3	502	金融サービス

銘柄	期首(前期末)		当 期 末		業 種 等
	株 数	株 数	評 価 額		
			外貨建金額	邦貨換算金額	
(アメリカ)	百株	百株	千アメリカドル	千円	
TWO HARBORS INVESTMENT CORP	2	2	2	420	金融サービス
LADDER CAPITAL CORP-REIT	6	6	7	1,100	金融サービス
STARWOOD PROPERTY TRUST INC	3	3	7	1,095	金融サービス
NATIONAL HEALTHCARE CORP	—	1	15	2,466	ヘルスケア機器・サービス
WK KELLOGG CO	0.41	0.41	0.98933	153	食品・飲料・タバコ
VESTIS CORP	0.6	0.6	1	174	商業・専門サービス
VERALTO CORP	1	3	28	4,426	商業・専門サービス
BUNGE GLOBAL SA	—	2	25	4,031	食品・飲料・タバコ
LIBERTY GLOBAL LTD-C	—	4	7	1,107	電気通信サービス
ARCADIUM LITHIUM PLC	—	7	2	425	素材
SOLVENTUM CORP	—	1	9	1,492	ヘルスケア機器・サービス
GE VERNOVA INC	—	3	46	7,207	資本財
合 計	株 数	株 数	金 額	金 額	
	銘柄	銘柄	< 比率 >	< 比率 >	
			3,807	5,682	
			1,152	1,186	
			62,623	9,739,807	
			—	<93.5%>	

(注) 邦貨換算金額は、期末の時価をわが国の対顧客電信売買相場の仲値により邦貨換算したものです。

(注) 邦貨換算金額欄の〈 〉内は、純資産総額に対する各国別株式評価額の比率。

外国投資信託証券

銘柄	期首(前期末)		当 期 末		
	口 数	口 数	評 価 額		比 率
			外貨建金額	邦貨換算金額	
(アメリカ)	千口	千口	千アメリカドル	千円	%
HEALTHPEAK PROPERTIES INC	0.206	0.95	17	2,752	0.0
MACERICH CO/THE	—	0.711	11	1,729	0.0
ACADIA REALTY TRUST	0.228	0.228	3	619	0.0
ALEXANDER'S INC	0.018	0.018	3	601	0.0
ALEXANDRIA REAL ESTATE EQUIT	0.111	0.25	29	4,652	0.0
PROLOGIS INC	0.756	1	117	18,246	0.2
CAMDEN PROPERTY TRUST	0.037	0.166	16	2,552	0.0
COUSINS PROPERTIES INC	0.142	0.142	3	510	0.0
DIGITAL REALTY TRUST INC	0.231	0.385	54	8,419	0.1
EASTGROUP PROPERTIES INC	0.02	0.02	3	491	0.0
EQUITY LIFESTYLE PROPERTIES	0.185	0.185	11	1,764	0.0
ESSEX PROPERTY TRUST INC	0.045	0.045	11	1,733	0.0
EXTRA SPACE STORAGE INC	0.223	0.352	47	7,371	0.1
FEDERAL REALTY INVS TRUST	0.14	0.14	14	2,255	0.0
FIRST INDUSTRIAL REALTY TR	0.133	0.133	6	952	0.0
WELLTOWER INC	0.505	0.724	67	10,550	0.1
HIGHWOODS PROPERTIES INC	0.313	0.313	8	1,260	0.0
KILROY REALTY CORP	0.087	0.087	2	456	0.0
KITE REALTY GROUP TRUST	0.142	0.142	3	479	0.0
BOSTON PROPERTIES INC	0.132	0.434	27	4,248	0.0
MEDICAL PROPERTIES TRUST INC	2	2	11	1,736	0.0
MID-AMERICA APARTMENT COMM	0.086	0.243	31	4,852	0.0
OMEGA HEALTHCARE INVESTORS	0.093	0.093	2	443	0.0
RPT REALTY	0.706	—	—	—	—
REALTY INCOME CORP	0.55	1	56	8,714	0.1
REGENCY CENTERS CORP	0.048	0.048	2	445	0.0
SL GREEN REALTY CORP	0.252	0.252	13	2,044	0.0
SUN COMMUNITIES INC	0.089	0.172	20	3,218	0.0
SUNSTONE HOTEL INVESTORS INC	0.425	0.425	4	696	0.0
TANGER INC	0.167	0.167	4	744	0.0
CUBESMART	0.095	0.333	14	2,181	0.0
UDR INC	0.44	0.44	16	2,592	0.0
VENTAS INC	0.563	0.563	24	3,818	0.0
ELME COMMUNITIES	0.536	0.536	8	1,254	0.0
UMH PROPERTIES INC	0.612	0.612	9	1,493	0.0
CENTERSPACE	0.125	0.125	8	1,261	0.0
DOUGLAS EMMETT INC	0.251	0.251	3	529	0.0
RAYONIER INC	0.26	0.26	7	1,224	0.0
PIEDMONT OFFICE REALTY TRU-A	1	1	8	1,384	0.0
WEYERHAEUSER CO	0.633	1	40	6,357	0.1
AMERICAN ASSETS TRUST INC	0.169	0.169	3	559	0.0
AMERICAN TOWER CORP	0.458	0.563	97	15,179	0.1
STAG INDUSTRIAL INC	0.084	0.084	2	453	0.0

銘柄	期首(前期末)		当 期 末			
	口 数	口 数	評 価 額		比 率	
			外貨建金額	邦貨換算金額		
(アメリカ)	千口	千口	千アメリカドル	千円	%	
SABRA HEALTH CARE REIT INC	0.426	0.426	5	907	0.0	
HEALTHCARE REALTY TRUST INC	0.447	0.447	6	999	0.0	
WP CAREY INC	0.154	0.154	8	1,352	0.0	
RYMAN HOSPITALITY PROPERTIES	0.07	0.07	7	1,174	0.0	
TERRENO REALTY CORP	—	0.204	11	1,754	0.0	
POTLATCHDELTIC CORP	—	0.234	9	1,507	0.0	
ARMADA HOFFLER PROPERTIES IN	0.833	0.833	8	1,365	0.0	
REXFORD INDUSTRIAL REALTY IN	0.166	0.166	7	1,098	0.0	
AMERICAN HOMES 4 RENT- A	0.441	0.441	15	2,439	0.0	
GAMING AND LEISURE PROPERTIE	0.194	0.194	8	1,311	0.0	
IRON MOUNTAIN INC	0.39	0.39	30	4,742	0.0	
LAMAR ADVERTISING CO-A	0.037	0.155	17	2,749	0.0	
EQUINIX INC	0.08	0.133	100	15,655	0.2	
PARAMOUNT GROUP INC	0.604	0.604	2	440	0.0	
EASTERLY GOVERNMENT PROPERTI	0.654	0.654	7	1,207	0.0	
UNITI GROUP INC	0.825	0.825	4	732	0.0	
NEXPOINT RESIDENTIAL	0.097	0.667	22	3,454	0.0	
CROWN CASTLE INC	0.339	0.606	57	8,995	0.1	
GLOBAL NET LEASE INC	0.284	2	20	3,117	0.0	
COMMUNITY HEALTHCARE TRUST I	0.251	0.251	6	1,009	0.0	
PARK HOTELS & RESORTS INC	—	0.697	11	1,820	0.0	
EQUITY RESIDENTIAL	0.216	0.385	24	3,868	0.0	
INVITATION HOMES INC	0.757	0.757	25	4,039	0.0	
JBG SMITH PROPERTIES	0.489	0.489	7	1,162	0.0	
ALEXANDER & BALDWIN INC	0.239	1	22	3,541	0.0	
VICI PROPERTIES INC	0.701	1	39	6,181	0.1	
AMERICOLD REALTY TRUST INC	0.131	0.482	10	1,688	0.0	
PLYMOUTH INDUSTRIAL REIT INC	0.348	0.348	7	1,127	0.0	
SBA COMMUNICATIONS CORP	0.124	0.124	24	3,837	0.0	
NETSTREIT CORP	0.439	0.439	7	1,171	0.0	
OUTFRONT MEDIA INC	0.296	0.296	4	711	0.0	
INVENTRUST PROPERTIES CORP	0.13	0.13	3	514	0.0	
HOST HOTELS & RESORTS INC	0.896	0.896	17	2,693	0.0	
PUBLIC STORAGE	0.15	0.21	55	8,562	0.1	
SIMON PROPERTY GROUP INC	0.315	0.404	57	8,973	0.1	
VORNADO REALTY TRUST	0.127	0.127	3	529	0.0	
KIMCO REALTY CORP	0.434	1	31	4,838	0.0	
AVALONBAY COMMUNITIES INC	0.09	0.148	28	4,404	0.0	
合 計	口 数 ・ 金 額	26	38	1,597	248,518	
	銘 柄 数 < 比 率 >	77	80	—	< 2.4% >	

(注) 邦貨換算金額は、期末の時価をわが国の対顧客電信売買相場の仲値により邦貨換算したものです。

(注) 比率および合計欄の< >内は、純資産総額に対する評価額の比率。

先物取引の銘柄別期末残高

銘柄別			当 期	
			買 建 額	売 建 額
外国	株式先物取引	SP500MIC2406	百万円 468	百万円 —

(注) 邦貨換算金額は、期末の時価をわが国の対顧客電信売買相場の仲値により邦貨換算したものです。

○投資信託財産の構成

(2024年4月25日現在)

項 目	当 期	
	評 価 額	比 率
株式	千円 9,739,807	% 93.4
投資証券	248,518	2.4
コール・ローン等、その他	439,746	4.2
投資信託財産総額	10,428,071	100.0

(注) 期末における外貨建純資産（10,388,024千円）の投資信託財産総額（10,428,071千円）に対する比率は99.6%です。

(注) 外貨建資産は、期末の時価をわが国の対顧客電信売買相場の仲値により邦貨換算したものです。なお、期末における邦貨換算レートは以下の通りです。

1 アメリカドル=155.53円			
------------------	--	--	--

○資産、負債、元本及び基準価額の状況 (2024年4月25日現在)

項 目	当 期 末
	円
(A) 資産	10,489,571,526
コール・ローン等	248,260,351
株式(評価額)	9,739,807,532
投資証券(評価額)	248,518,707
未収入金	62,646,185
未収配当金	5,322,209
未収利息	56
差入委託証拠金	185,016,486
(B) 負債	69,118,321
未払金	69,118,321
(C) 純資産総額(A-B)	10,420,453,205
元本	8,642,529,088
次期繰越損益金	1,777,924,117
(D) 受益権総口数	8,642,529,088口
1万口当たり基準価額(C/D)	12,057円

<注記事項>

- ①期首元本額 5,705,695,014円
 期中追加設定元本額 4,342,601,216円
 期中一部解約元本額 1,405,767,142円
 また、1口当たり純資産額は、期末12,057円です。

②期末における元本の内訳(当親投資信託を投資対象とする投資信託ごとの元本額)

eMAXIS Slim 全米株式 8,642,529,088円

○損益の状況 (2023年10月26日～2024年4月25日)

項 目	当 期
	円
(A) 配当等収益	65,342,325
受取配当金	53,072,217
受取利息	12,272,013
その他収益金	316
支払利息	△ 2,221
(B) 有価証券売買損益	1,633,912,538
売買益	1,788,054,824
売買損	△ 154,142,286
(C) 先物取引等取引損益	47,093,092
取引益	107,935,106
取引損	△ 60,842,014
(D) 保管費用等	△ 5,884,002
(E) 当期損益金(A+B+C+D)	1,740,463,953
(F) 前期繰越損益金	△ 188,965,256
(G) 追加信託差損益金	430,142,170
(H) 解約差損益金	△ 203,716,750
(I) 計(E+F+G+H)	1,777,924,117
次期繰越損益金(I)	1,777,924,117

(注) (B) 有価証券売買損益および(C) 先物取引等取引損益は期末の評価換えによるものを含みます。

(注) (G) 追加信託差損益金とあるのは、信託の追加設定の際、追加設定をした価額から元本を差し引いた差額分をいいます。

(注) (H) 解約差損益金とあるのは、中途解約の際、元本から解約価額を差し引いた差額分をいいます。