



ティー・ロウ・プライス 米国バリューストック通信

ティー・ロウ・プライス 米国割安優良株式ファンド

Aコース（為替ヘッジあり）／Bコース（為替ヘッジなし）

Cコース（毎月決算・予想分配金提示型・為替ヘッジあり）／Dコース（毎月決算・予想分配金提示型・為替ヘッジなし）

臨時レポート 2025年4月4日の米国バリューストックの下落について

平素は格別のご高配を賜り、厚く御礼申し上げます。

今回のティー・ロウ・プライス 米国バリューストック通信では、2025年4月4日に大きく下落した米国バリューストックと今後の見通しについてご報告いたします。引き続き、当ファンドをご愛顧賜りますよう、よろしくお願いいたします。

米国バリューストックの下落について

トランプ政権による相互関税、米国における景気後退のリスクが高まる

2025年4月4日の米国バリューストック指数は下落しました。米国のトランプ大統領が4月2日に世界各国を対象とする相互関税を公表したことに對して、中国政府は4日、米国からの輸入品に追加関税をかけると発表しました。株式市場では関税の応酬による景気や企業業績の悪化に対する警戒感が高まり、株式への売りが膨らみました。また、米連邦準備制度理事会（FRB）のパウエル議長は講演で、関税の引き上げが想定を大幅に上回るとの認識を示したものの、金融政策の方向を示すのは時期尚早との考えを示しました。株式市場では、FRBによる早期の金融緩和を見込む向きが後退し、株価下押し要因となりました。米国バリューストック関連では、貿易戦争を巡る懸念の高まりに伴い米国の景気後退に対する警戒感が強まるなか、資源価格の下落を背景にエネルギー関連銘柄の下げが目立ったほか、景気敏感的な側面を有する金融関連銘柄も軟調に推移しました。

外国為替市場では、わずかに円高・米ドル安が進みました。米政権による相互関税を受けて投資家のリスク回避姿勢が強まり、相対的に低リスク通貨とされる円への買いが先行しました。ただし、米国で発表された3月の雇用統計で非農業部門雇用者数が市場予想を上回ったほか、FRBのパウエル議長が早期金融緩和に慎重な見方を示したことなどから反転し、米ドル円は下げ幅を縮めました。

今後の見通しおよび運用方針

関税に係る今後の展開と景気や企業業績への影響を見極め

トランプ米大統領は関税引き上げに伴う米国での物価上昇について「大きな問題になるとは思わない」との見解を示しているほか、相互関税の発表を受けた株式市場について、下落をあおっているわけではない、としつつも、関税措置を見直す考えは示唆していません。一方、FRBのパウエル議長は今後のデータや見通しを慎重に見極める考えを明らかにし、早期の金融緩和に慎重な姿勢を示しており、目先の投資家心理は不安定な状況が続く可能性があります。米国における関税引き上げに伴う経済への影響など不透明要素が消費者の消費行動を慎重にさせ得るとも考えられ、今後の景気や企業業績への影響を注視していく必要があるとみています。

米国バリューストックの米国グロース株式に対するアウトパフォームが続くか注目

米国株式市場においては近年、グロース株式がバリューストックに対して優位な展開が続いてきましたが、年初来では堅調な米国景気見通しをもとにバリューストックがグロース株式をアウトパフォームしており、株式市場で選好される銘柄が変化する兆しもみられます。ただ、足元では米国景気に対する後退懸念がもちあがっており、留意が必要とみられます。

徹底的な調査に基づく優れた銘柄の選別を通じて運用成果の向上を目指す

政治や経済といったマクロ的な材料を巡る先行き不透明感が高まっているものの、こうした局面こそ徹底的な企業調査に基づくボトム・アップ・アプローチが有効と考えています。企業調査において長年の実績を有するティー・ロウ・プライスの調査プラットフォームを活用し、企業の本質的価値を見極めることで、市場環境や企業の変化への対応を図ります。また、株式のバリュエーションや企業のクオリティに配慮しつつ、企業収益・株価の原動力となる成長要因を見極めることに注力し、優れた銘柄を選別することで運用成果の向上を目指します。

・ 上記は過去の実績・状況または作成時点での見通し・分析であり、将来の投資成果等を示唆・保証するものではありません。



創設者
トーマス・ロウ・プライス Jr.

No.1
米国機関投資家向け
米国株式アクティブ
運用資産残高^{*1}


約252兆円の
運用資産^{*2}

お客様の成功
こそが、
私たちの成功

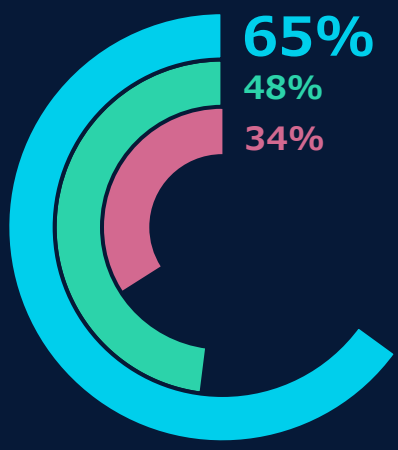

約940名の運用
プロフェッショ
ナルが協働^{*3}

85年超
1937年、
ボルティモアにて
創業

アクティブ
運用の雄

*1 Pensions & Investmentsによる年次調査に基づく、適格退職年金、基金、財団などの米国の非課税機関投資家向けの運用資産残高（外部委託を除く自家運用分、2023年末時点）。ティール・ロウ・プライスの運用資産残高は、ティール・ロウ・プライス・アソシエイツ・インクのみが集計対象です。
*2 2024年12月末時点。1米ドル=157.160円で換算。グループ全体の運用資産には、ティール・ロウ・プライス・アソシエイツ・インクおよび関連投資顧問による運用資産残高を含みます。
*3 2024年12月末時点。

米国株式ファンドにおいて
10年間のパフォーマンスでインデックスファンドを上回った割合
2024年12月末時点



“ティール・ロウ・プライスの米国株式ファンドは、インデックスファンドを上回るリターンを長期かつ着実に実現してきました。この長期的な実績は、厳格なリサーチと数字にとらわれず隠れた投資機会を発掘してきた深い洞察によるものです。”

出所：モーニングスターのデータをもとにティール・ロウ・プライスが作成
 ・ 10年間の月次ローリング・リターン（2005年1月1日～2024年12月31日）を基に算出。比較対象とするインデックスファンドは、モーニングスター・ダイレクトで「インデックスファンド」に分類され、分析対象のアクティブファンドと同じモーニングスター・カテゴリーに属する米国株式ファンド（米国の投資信託およびETF、以下同様）。全てのアクティブ運用会社は、ティール・ロウ・プライスを除く、アクティブ運用を行う米国株式ファンド。分析は、インデックスファンドが存在するモーニングスター・カテゴリー内の全ての米国株式ファンドを対象に同一カテゴリーレベルで実施。最長シェアクラスのリターンを使用。ローリング・リターンは、リターン計測期間の起点と終点を1ヵ月ずつずらしながら10年の保有期間のリターンを計算。
 *4 24ファンド（延べ2,708期間）
 *5 ティール・ロウ・プライスを除く165ファンド（延べ16,121期間）。本分析で対象とした全ファンドにおける2024年12月末時点のアクティブ運用資産残高上位5社が対象。
 *6 ティール・ロウ・プライスを除く1,827ファンド（延べ160,899期間）。
モーニングスターについて:著作権はモーニングスターに帰属します。当資料に含まれる情報は、（1）モーニングスターおよび情報提供者のものであり、（2）複写や配布を禁じ、（3）情報の正確性、完全性、迅速性は保証されておりません。モーニングスターと情報提供者はこの情報の使用により被る損害・損失に対し責任を負いません。
 ・ 上記は過去の実績・状況であり、将来の投資成果等を示唆・保証するものではありません。

ファンドの特色

1 ティー・ロウ・プライス 米国割安優良株式マザーファンド(以下「マザーファンド」といいます。)への投資を通じて、米国の株式の中で、企業の本質的価値に比較して過小評価されていると判断される株式を中心に投資を行います。大型株式への投資を基本としますが、中型株式等へも投資する場合があります。なお、米国以外の企業にも投資することがあります。

2 銘柄選択に関しては、個別企業分析に基づく「ボトム・アップ・アプローチ¹⁾」を重視した運用を行います。個別企業分析にあたっては、ティー・ロウ・プライス²⁾のアナリストによる独自の企業調査情報を活用します。
*1 ボトム・アップ・アプローチとは、アナリストの個別企業に対する調査や分析等に基づきその企業の投資価値を判断し、個別銘柄を選択する運用手法です。
*2 委託会社およびその関連会社をいいます。

3 <Aコース/Cコース>
実質外貨建資産について、原則として対円で為替ヘッジを行い、為替変動リスクの低減を図ります。
<Bコース/Dコース>
実質外貨建資産について、原則として対円で為替ヘッジを行いません。

※市場動向、資金動向、信託財産の規模等により、上記のような運用ができない場合があります。

※上記は当ファンドの主たる投資対象であるマザーファンドの特色を含みます。

投資リスク

基準価額の変動要因

投資信託は預貯金と異なります。

ファンドは、値動きのある有価証券等に投資しますので、基準価額は変動し、投資元本を割り込むことがあります。

ファンドの運用による損益はすべて投資者のみなさまに帰属します。したがって、投資者のみなさまの投資元本は保証されているものではなく、基準価額の下落により、損失が生じることがあります。

当ファンドが有する主なリスク(ファンドの主たる投資対象であるマザーファンドが有するリスクを含みます。)は以下の通りです。

株価変動リスク

当ファンドは、米国の株式を主要な投資対象としますので、その基準価額は、株式(米国預託証券(ADR)等を含みます。)の値動きにより、大きく変動することがあります。株価は、発行企業の業績、市場での需給関係、政治・経済・社会情勢等の影響を受けて、ときには大きく変動します。発行企業が経営不安や倒産等に陥った場合には、投資資金が回収できなくなることもあります。

為替変動リスク

AコースおよびCコースは、原則として対円で為替ヘッジを行い、為替変動リスクの低減を図りますが、為替変動リスクを完全に排除できるものではありません。また、為替ヘッジを行う際は、通貨間の金利差相当分のヘッジコストがかかる場合があり、ファンドの基準価額に影響します。

BコースおよびDコースは、原則として対円で為替ヘッジを行わないため、為替変動の影響を直接受けます。したがって、為替相場が円高方向に進んだ場合は、ファンドの基準価額が下落する要因となります。また、為替相場は大きく変動する場合があります。

※基準価額の変動要因は上記に限定されるものではありません。

※詳しくは投資信託説明書(交付目論見書)をご覧ください。

分配方針

<Aコース/Bコース>

■年1回の決算時(毎年12月15日。休業日の場合は翌営業日。)に、原則として以下の分配方針に基づき分配を行います。

- ・分配対象額の範囲は、繰越分を含めた経費控除後の配当等収益と売買益(評価益を含みます。)等の全額とします。
- ・分配金額は、委託会社が基準価額水準、市場動向等を勘案して決定します。なお、必ず分配を行うものではありません。
- ・留保益の運用については、特に制限を設けず、委託会社の判断に基づき、元本部分と同一の運用を行います。

<Cコース/Dコース>

■毎月の決算時(毎月15日。休業日の場合は翌営業日。)に、原則として以下の分配方針に基づき分配を行います。

- ・分配対象額の範囲は、繰越分を含めた経費控除後の配当等収益と売買益(評価益を含みます。)等の全額とします。
- ・分配金額は、委託会社が基準価額水準、市場動向等を勘案して決定します。なお、必ず分配を行うものではありません。
- ・留保益の運用については、特に制限を設けず、委託会社の判断に基づき、元本部分と同一の運用を行います。

■毎決算日の前営業日の基準価額に応じて、以下の金額の分配を行うことを目指します。

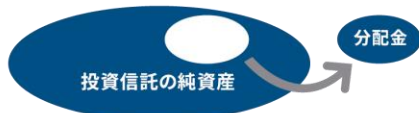
決算日の前営業日の基準価額	分配金額(1万口当たり、税引前)
11,000円未満	基準価額の水準等を勘案して決定
11,000円以上12,000円未満	200円
12,000円以上13,000円未満	300円
13,000円以上14,000円未満	400円
14,000円以上	500円

※毎決算日の前営業日の基準価額の水準に応じて上記の表に基づく分配金額を支払うことを原則としますが、その金額は変動するものであり、基準価額の水準によっては分配金が支払われないこともあります。したがって、将来の分配金の支払いおよびその金額について保証するものではありません。
 ※基準価額が上記の表に記載された水準に一度でも到達すれば、その水準に応じた分配が次期決算以降も継続されるというものではありません。
 ※分配金の支払いにより純資産総額は減少することになり、基準価額が下落する要因となります。
 ※分配金の支払いのために、現金化またはポートフォリオ再構築を行うための追加的な取引コスト等が発生する場合や現金の保有比率が高まる場合があります。
 ※「収益分配金に関する留意点」もあわせてご覧ください。

収益分配金に関する留意点

■分配金は、預貯金の利息とは異なり投資信託の純資産から支払われますので、分配金が支払われると、その金額相当分、基準価額は下がります。

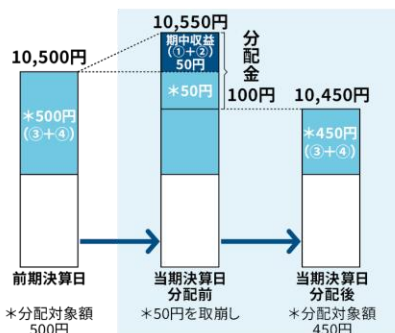
投資信託で分配金が支払われるイメージ



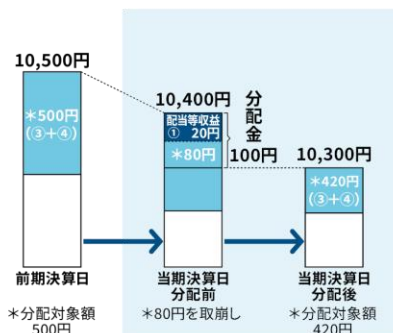
■分配金は、計算期間中に発生した収益(経費控除後の配当等収益および評価益を含む売買益)を超えて支払われる場合があります。その場合、当期決算日の基準価額は前期決算日と比べて下落することになります。また、分配金の水準は、必ずしも計算期間におけるファンドの収益率を示すものではありません。

計算期間中に発生した収益を超えて支払われる場合

前期決算日から基準価額が上昇した場合



前期決算日から基準価額が下落した場合



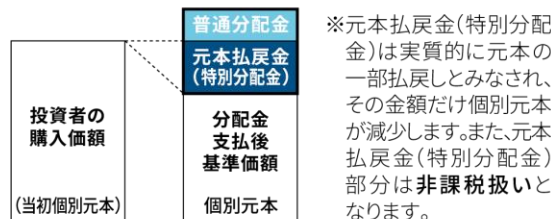
※分配対象額は、①経費控除後の配当等収益および②経費控除後の評価益を含む売買益ならびに③分配準備積立金および④収益調整金です。

分配金は、分配方針に基づき、分配対象額から支払われます。

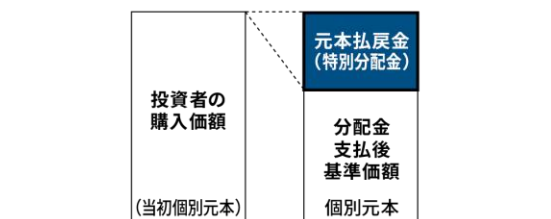
※上記はイメージであり、実際の分配金額や基準価額を示唆するものではありませんのでご注意ください。

■投資者のファンドの購入価額によっては、分配金の一部または全部が、実質的には元本の一部払戻しに相当する場合があります。ファンド購入後の運用状況により、分配金額より基準価額の値上がり小さかった場合も同様です。

分配金の一部が元本の一部払戻しに相当する場合



分配金の全部が元本の一部払戻しに相当する場合



普通分配金：個別元本(投資者のファンドの購入価額)を上回る部分からの分配金です。
 元本払戻金：個別元本を下回る部分からの分配金です。(特別分配金) 分配後の投資者の個別元本は、元本払戻金(特別分配金)の額だけ減少します。

※普通分配金に対する課税については、投資信託説明書(交付目論見書)をご覧ください。

ティール・ロウ・プライス 米国バリューストック通信
臨時レポート 2025年4月4日の米国バリューストック下落について

お申込みメモ

購入時	購入単位	一般コース:1万口以上1口単位または1万円以上1円単位 自動けいぞく投資コース:1万口以上1口単位または1万円以上1円単位 ※購入後のコース変更はできません。詳しくは販売会社にお問い合わせください。	その他	信託期間	原則として無期限 (設定日:2021年9月7日(Aコース/Bコース)、2022年9月9日(Cコース/Dコース))
	購入価額	購入申込受付日の翌営業日の基準価額とします。		繰上償還	次のいずれかに該当する場合には、受託会社と合意の上、信託契約を解約し、当該信託を終了(繰上償還)することがあります。 ・各ファンドについて受益権口数が50億口を下回ることとなった場合 ・信託契約を解約することが受益者のため有利であると認める場合 ・信託契約を解約することに正当な理由がある場合
	購入代金	販売会社の定める期日までにお支払いください。		決算日	Aコース/Bコース:毎年12月15日(休業日の場合は翌営業日) Cコース/Dコース:毎月15日(休業日の場合は翌営業日)
換金時	換金価額	換金申込受付日の翌営業日の基準価額とします。		収益分配	Aコース/Bコース:年1回の決算時に、分配方針に基づいて分配を行います。ただし、委託会社の判断により分配を行わない場合もあります。 Cコース/Dコース:毎月の決算時に、分配方針に基づいて分配を行います。 ただし、委託会社の判断により分配を行わない場合もあります。
	換金代金	原則として、換金申込受付日から起算して5営業日目からお申込みの販売会社でお支払いします。			信託金の限度額
申込について	申込締切時間	原則として、午後3時30分までに販売会社が受けた分を当日のお申込み分とします。 ※販売会社によっては上記と異なる場合がありますので、詳しくは販売会社にお問い合わせください。		公告	公告を行う場合は、日本経済新聞に掲載します。
	換金制限	ファンドの資金管理を円滑に行うため、1日1件10億円を超える換金はできません。また、委託会社の判断により、別途制限を設ける場合があります。		運用報告書	AコースおよびBコースは毎年12月の決算時および償還時に、CコースおよびDコースは毎年6月、12月の決算時および償還時に、期中の運用経過などを記載した交付運用報告書を作成し、販売会社を通じて知れている受益者に対して交付します。
	購入・換金申込不可日	ニューヨーク証券取引所の休業日またはニューヨークの銀行の休業日には、お申込みの受付は行いません。 ※スイッチングのお申込みの場合も同様です。		スイッチング	AコースとBコースの間、CコースとDコースの間でスイッチングが可能です。スイッチングの際には、通常の換金時と同様に税金がかかります。
	購入・換金申込受付の中止および取消し	金融商品取引所等における取引の停止、その他やむを得ない事情等があるときは、購入・換金のお申込みの受付を中止すること、およびすでに受けた購入・換金のお申込みの受付を取消すことがあります。 ※スイッチングのお申込みの場合も同様です。 なお、主要投資対象市場の規模・流動性等を勘案し、購入のお申込みの受付を制限することがあります。		課税関係	課税上は、株式投資信託として取扱われます。 一定の要件を満たした公募株式投資信託は、税法上、少額投資非課税制度「NISA(ニーサ)」の適用対象となります。 AコースおよびBコースはNISAの「成長投資枠(特定非課税管理勘定)」の対象ですが、販売会社により取扱いが異なる場合があります。CコースおよびDコースはNISAの適用対象ではありませんので、ご注意ください。詳しくは、販売会社にお問い合わせください。 配当控除の適用はありません。

※詳しくは投資信託説明書(交付目論見書)をご覧ください。

ファンドの費用

投資者が直接的に負担する費用		投資者が信託財産で間接的に負担する費用			
購入時手数料	購入金額(購入申込日の翌営業日の基準価額×購入口数)に以下の手数料率を乗じた額とします。	運用管理費用(信託報酬)	ファンドの純資産総額に対し、 年1.4575%(税抜1.325%) の率を乗じた額が運用管理費用(信託報酬)として毎日計上され、ファンドの基準価額に反映されます。なお、AコースおよびBコースは毎計算期の最初の6ヵ月終了日(休業日の場合は翌営業日とします。)および毎計算期末または信託終了のとき、CコースおよびDコースは毎計算期末または信託終了のときに信託財産中から支払われます。		
	購入代金		その他の費用・手数料	信託事務の諸費用等	法定書類等の作成等に要する費用(有価証券届出書、目論見書、運用報告書等の作成、印刷、交付および提出にかかる費用)、監査費用、計理業務およびこれに付随する業務にかかる費用等は、ファンドの純資産総額に対して年率0.11%(税抜0.1%)を上限とする額が毎日計上され、AコースおよびBコースは毎計算期の最初の6ヵ月終了日(休業日の場合は翌営業日とします。)および毎計算期末または信託終了のとき、CコースおよびDコースは毎計算期末または信託終了のときに信託財産中から支払われます。
	1億円未満			3.30%(税抜3.0%)	売買委託手数料等
	1億円以上5億円未満	1.65%(税抜1.5%)		ありません。	
5億円以上	0.55%(税抜0.5%)	※購入代金=購入口数×基準価額+購入時手数料(税込) ※スイッチングによる購入の場合は無手数料とします。			
信託財産留保額	ありません。				

※上記の手数料・費用等の合計額等については、投資者のみなさまがファンドを保有される期間等に応じて異なりますので、表示することができません。

※詳しくは投資信託説明書(交付目論見書)をご覧ください。

投資信託および当資料に関する注意事項

- 当資料は、ティー・ロウ・プライス・ジャパン株式会社が作成したお客様向け資料であり、金融商品取引法に基づく開示書類ではありません。
- 当資料は、信頼できると考えられる情報に基づき作成しておりますが、情報の正確性あるいは完全性について保証するものではありません。
- 当資料における見解等は資料作成時点のものであり、将来事前の通知なしに変更されることがあります。また、当資料で示したデータ等は、情報提供を目的として掲載したものであり、将来の投資成果を示唆、または保証するものではありません。
- 投資信託は、値動きのある有価証券等（外貨建資産には為替変動リスクもあります。）を投資対象としているため、お客様の資産が当初の投資元本を割り込み損失が生じることがあります。
- ご購入の際は投資信託説明書（交付目論見書）をあらかじめまたは同時にお渡ししますので、必ずお受け取りのうえ、内容をよく読み、ご自身でご判断ください。
- 投資信託は、預金や保険契約ではありません。また、預金保険機構や保険契約者保護機構の保護の対象にはなりません。購入金額については、元本および利回りの保証はありません。銀行等の登録金融機関でご購入いただく投資信託は、投資者保護基金の支払対象ではありません。
- ファンドのお取引に関しては、金融商品取引法第37条の6の規定（いわゆるクーリング・オフ）の適用はありません。
- 「T. Rowe Price」「INVEST WITH CONFIDENCE」および大角羊のデザインは、ティー・ロウ・プライス・グループ・インクの商標または登録商標です。当資料はティー・ロウ・プライス・ジャパン株式会社の書面による同意のない限り他に転載することはできません。

当資料で使用している指数・データについて

- ロンドン証券取引所グループ・ピーエルシー及びそのグループ企業（以下「ロンドン証券取引所グループ」または「LSE Group」）。©LSE Group 2024. Russell 3000®（ラッセル3000）は、ロンドン証券取引所グループのメンバー企業の登録商標であり、使用許諾ライセンスのもと使用を許諾された者が使用しています。ラッセル3000に関するすべての権利は、ラッセル3000を保有するロンドン証券取引所グループのメンバー企業に帰属します。ロンドン証券取引所グループ及びその使用許諾者のいずれも、ラッセル3000の誤記・脱漏について一切責任を負わず、いかなる当事者も当資料に含まれるラッセル3000に依拠することはできません。ラッセル3000を保有するロンドン証券取引所グループのメンバー企業の書面による同意なく、ロンドン証券取引所グループから得られたデータの再配布は認められません。ロンドン証券取引所グループは、当資料の内容を宣伝、後援または推奨するものではありません。
- 金融データと分析の提供はファクトセット。Copyright 2025 FactSet。すべての権利はファクトセットに帰属します。

販売会社・運用会社

お申込み・投資信託説明書(交付目論見書)のご請求は

NOMURA
野村證券

商号等：野村證券株式会社
金融商品取引業者 関東財務局長（金商）第142号
加入協会：日本証券業協会／一般社団法人日本投資顧問業協会／
一般社団法人金融先物取引業協会／
一般社団法人第二種金融商品取引業協会

設定・運用は

 **T. Rowe Price**

商号等：ティー・ロウ・プライス・ジャパン株式会社
金融商品取引業者 関東財務局長（金商）第3043号
加入協会：一般社団法人日本投資顧問業協会／
一般社団法人投資信託協会／
一般社団法人第二種金融商品取引業協会